

Promigas S.A. E.S.P. y subordinadas
Estados Financieros Consolidados
Por los años terminados al 31 de diciembre de 2021-2020
Con el informe del revisor fiscal



KPMG S.A.S.
Carrera 53 No. 82 – 86, Oficina 805
Barranquilla – Colombia

Teléfono 57 (605) 3160120
home.kpmg/co

INFORME DEL REVISOR FISCAL

Señores Accionistas
Promigas S.A. E.S.P.:

Opinión

He auditado los estados financieros consolidados de Promigas S.A. E.S.P. y Subordinadas (el Grupo), los cuales comprenden el estado consolidado de situación financiera al 31 de diciembre de 2021 y los estados consolidados de resultados, de otro resultado integral, de cambios en el patrimonio y de flujos de efectivo por el año que terminó en esa fecha y sus respectivas notas, que incluyen las políticas contables significativas y otra información explicativa.

En mi opinión, los estados financieros consolidados que se mencionan y adjuntos a este informe, presentan razonablemente, en todos los aspectos de importancia material, la situación financiera consolidada del Grupo al 31 de diciembre de 2021, los resultados consolidados de sus operaciones y sus flujos consolidados de efectivo por el año que terminó en esa fecha, de acuerdo con Normas de Contabilidad y de Información Financiera aceptadas en Colombia (NCIF), aplicadas de manera uniforme con el año anterior.

Bases para la opinión

Efectué mi auditoría de conformidad con las Normas Internacionales de Auditoría aceptadas en Colombia (NIAs). Mis responsabilidades de acuerdo con esas normas son descritas en la sección “Responsabilidades del revisor fiscal en relación con la auditoría de los estados financieros consolidados” de mi informe. Soy independiente con respecto al Grupo, de acuerdo con el Código de Ética para profesionales de la Contabilidad emitido por el Consejo de Normas Internacionales de Ética para Contadores (Código IESBA - *International Ethics Standards Board for Accountants*, por sus siglas en inglés) incluido en las Normas de Aseguramiento de la Información aceptadas en Colombia junto con los requerimientos éticos que son relevantes para mi auditoría de los estados financieros consolidados establecidos en Colombia y he cumplido con mis otras responsabilidades éticas de acuerdo con estos requerimientos y el Código IESBA mencionado. Considero que la evidencia de auditoría que he obtenido es suficiente y apropiada para fundamentar mi opinión.

Asuntos clave de auditoría

Asuntos clave de auditoría son aquellos que, según mi juicio profesional, fueron de la mayor importancia en mi auditoría de los estados financieros consolidados del período corriente. Estos asuntos fueron abordados en el contexto de mi auditoría de los estados financieros consolidados como un todo y, al formarme mi opinión al respecto, y no proporciono una opinión separada sobre estos asuntos.

Evaluación del valor razonable de los activos financieros e intangibles en fase de construcción relacionados con contratos de concesión (ver notas 4i, 6 y 15 a los estados financieros consolidados)	
Asunto clave de Auditoría	Cómo fue abordado en la auditoría
<p>Al 31 de diciembre de 2021, el Grupo tiene activos financieros provenientes de contratos de concesión por \$3.228.479 millones y activos intangibles derivados de contratos de concesión en fase de construcción por \$669.540 millones.</p> <p>Como se indica en las Notas 4i, 6 y 15 a los estados financieros consolidados, el Grupo tiene contratos de concesión firmados con el gobierno para la construcción y posterior uso y mantenimiento de las infraestructuras, por un período de tiempo determinado. A cambio, el Grupo tiene derecho a recibir pagos directos del gobierno y/o tarifas cobradas a los usuarios finales de las concesiones.</p> <p>El Grupo ha designado los activos financieros relacionados con contratos de concesión para ser medidos a valor razonable, según el nivel de jerarquía 3, con cambios en resultados con posterioridad al reconocimiento inicial y activos intangibles en fase de construcción medidos al costo más un margen de precio, determinado sobre la base de ciertas estimaciones.</p> <p>Identifiqué la evaluación de los activos financieros relacionados con contratos de concesión y los intangibles en la fase de construcción como un asunto clave de auditoría porque implica un esfuerzo y</p>	<p>Mis procedimientos de auditoría para evaluar el valor razonable de los activos financieros e intangibles en fase de construcción incluyeron entre otros:</p> <ul style="list-style-type: none"> - Evaluación del diseño, implementación y efectividad del control establecido por el Grupo para determinar el valor razonable de los activos financieros y el valor de los activos intangibles en fase de construcción que surgen de los contratos de concesión. Este control incluyó lo relacionado con: (i) la verificación de los insumos y supuestos utilizados en los modelos; y (ii) la revisión y aprobación del valor razonable de los activos financieros provenientes de contratos de concesión. - Involucramiento de profesionales en valuación con habilidades específicas y conocimiento de la industria quienes me asistieron en la verificación de los activos financieros en relación con: (i) la evaluación de si los modelos desarrollados internamente son consistentes con las prácticas de valuación generalmente utilizadas para ese propósito y las NCIF; (ii) la comparación de la tasa de descuento WACC con un rango determinado utilizando supuestos macroeconómicos de mercado y (iii) la evaluación de las tasas de inflación futuras comparándolas con los datos de mercado disponibles y, para la verificación de los activos intangibles en relación con: (i) la revisión de las tasas de descuentos empleadas en la estimación

<p>juicio significativo. Específicamente debido a la naturaleza de los estimados y supuestos importantes no observables de los modelos incluyendo el costo de capital promedio ponderado (WACC), las tasas de inflación futuras y los ingresos proyectados por el uso de las infraestructuras.</p>	<p>de los márgenes en comparación a los rangos de mercado y (ii) análisis de la consistencia matemática de la estimación del margen de construcción.</p>
--	--

<p>Evaluación del deterioro de cuentas por cobrar comerciales bajo NIIF 9 (ver nota 10 a los estados financieros consolidados)</p>	
<p>Asunto clave de Auditoría</p>	<p>Cómo fue abordado en la auditoría</p>
<p>Como se observa en la Nota 10 a los estados financieros consolidados, producto del crecimiento en la operación, se ha presentado un incremento importante de la cartera de cuentas por cobrar comerciales por \$330.200 millones, situación que hace relevante la evaluación de la determinación de su deterioro, el cual incorpora juicios y estimaciones significativos.</p> <p>El Grupo mide el deterioro de sus cuentas por cobrar comerciales por un monto igual a las Pérdidas Crediticias Esperadas (PCE). Bajo este esquema, se han desarrollado modelos para la determinación del deterioro basados en las experiencias de pérdidas históricas, teniendo en cuenta los días de mora y un modelo simplificado de proyección de factores macroeconómicos que afectan al</p>	<p>Mis procedimientos de auditoría para evaluar el deterioro de las cuentas por cobrar comerciales incluyeron, entre otros, los siguientes:</p> <ul style="list-style-type: none"> • Evaluación del diseño, implementación y eficacia operativa de ciertos controles internos establecido por el Grupo para calcular el deterioro de las cuentas por cobrar comerciales, incluyendo, entre otros, controles sobre: (i) los modelos y supuestos utilizados, (ii) la previsión económica, (iii) la integridad y exactitud de los datos, y (iv) el monitoreo sobre el deterioro, incluyendo la aplicación del juicio empleado. • Involucramiento de profesionales con habilidades específicas en riesgo crediticio, conocimiento y experiencia de la industria, quienes me asistieron en: (i) la evaluación de los modelos e insumos claves utilizados para determinar los parámetros de la PCE; (ii) la evaluación de las proyecciones

<p>Grupo.</p> <p>Identifiqué la evaluación del deterioro de las cuentas por cobrar comerciales como un asunto clave de auditoría, en razón a que: (i) existe un alto grado de estimación y juicio en los supuestos prospectivos y modelos involucrados. ;(ii) se ajustaron los parámetros de probabilidad de incumplimiento de pago y de pérdida utilizados en los modelos de deterioro de pérdida crediticia esperada y,(iii) La evaluación de los modelos de deterioro requirió una atención y juicio significativo por parte del auditor y la participación de profesionales de riesgo crediticio, así como conocimientos y experiencia en la industria.</p>	<p>macroeconómicas y de la ponderación de la probabilidad de los escenarios, y (iii) la evaluación de los ajustes cualitativos aplicados a los modelos.</p>
---	---

Otros asuntos

Los estados financieros consolidados al y por el año terminado el 31 de diciembre de 2021 se presentan exclusivamente para fines de comparación, fueron auditados por otro contador público miembro de KPMG S.A.S., quien en su informe de fecha 22 de febrero de 2021, expresó una opinión sin salvedades sobre los mismos.

Responsabilidad de la administración y de los encargados del gobierno corporativo del Grupo en relación con los estados financieros consolidados

La administración es responsable por la preparación y presentación razonable de estos estados financieros consolidados de acuerdo con Normas de Contabilidad y de Información Financiera aceptadas en Colombia. Esta responsabilidad incluye: diseñar, implementar y mantener el control interno que la administración considere necesario para permitir la preparación de estados financieros consolidados libres de errores de importancia material, bien sea por fraude o error; seleccionar y aplicar las políticas contables apropiadas, así como establecer los estimados contables razonables en las circunstancias.

En la preparación de los estados financieros consolidados, la administración es responsable por la evaluación de la habilidad del Grupo para continuar como un negocio en marcha, de revelar, según sea aplicable, asuntos relacionados con la continuidad de la misma y de usar la base contable de negocio en marcha a menos que la administración pretenda liquidar el Grupo o



cesar sus operaciones, o bien no exista otra alternativa más realista que proceder de una de estas formas.

Los encargados del gobierno corporativo son responsables por la supervisión del proceso de reportes de información financiera del Grupo.

Responsabilidades del revisor fiscal en relación con la auditoría de los estados financieros consolidados

Mis objetivos son obtener una seguridad razonable sobre si los estados financieros consolidados considerados como un todo, están libres de errores de importancia material bien sea por fraude o error, y emitir un informe de auditoría que incluya mi opinión. Seguridad razonable significa un alto nivel de aseguramiento, pero no es una garantía de que una auditoría efectuada de acuerdo con NIAs siempre detectará un error material, cuando este exista. Los errores pueden surgir debido a fraude o error y son considerados materiales si, individualmente o en agregado, se podría razonablemente esperar que influyan en las decisiones económicas de los usuarios, tomadas sobre la base de estos estados financieros consolidados.

Como parte de una auditoría efectuada de acuerdo con NIAs, ejerzo mi juicio profesional y mantengo escepticismo profesional durante la auditoría. También:

- Identifico y evalúo los riesgos de error material en los estados financieros consolidados, bien sea por fraude o error, diseño y realizo procedimientos de auditoría en respuesta a estos riesgos y obtengo evidencia de auditoría que sea suficiente y apropiada para fundamentar mi opinión. El riesgo de no detectar un error material resultante de fraude es mayor que aquel que surge de un error, debido a que el fraude puede involucrar colusión, falsificación, omisiones intencionales, representaciones engañosas o la anulación o sobrepaso del control interno.
- Obtengo un entendimiento del control interno relevante para la auditoría con el objetivo de diseñar procedimientos de auditoría que sean apropiados en las circunstancias.
- Evalúo lo apropiado de las políticas contables utilizadas y la razonabilidad de los estimados contables y de las revelaciones relacionadas, realizadas por la administración.
- Concluyo sobre lo adecuado del uso de la hipótesis de negocio en marcha por parte de la administración y, basado en la evidencia de auditoría obtenida, sobre si existe o no una incertidumbre material relacionada con eventos o condiciones que puedan indicar dudas significativas sobre la habilidad del Grupo para continuar como negocio en marcha. Si concluyera que existe una incertidumbre material, debo llamar la atención en mi informe a la revelación que describa esta situación en los estados financieros consolidados o, si esta revelación es inadecuada, debo modificar mi opinión. Mis conclusiones están basadas en la evidencia de auditoría obtenida hasta la fecha de mi



informe. No obstante, eventos o condiciones futuras pueden causar que el Grupo deje de operar como un negocio en marcha.

- Evalúo la presentación general, estructura y contenido de los estados financieros consolidados, incluyendo las revelaciones, y si los estados financieros consolidados presentan las transacciones y eventos subyacentes para lograr una presentación razonable.
- Obtengo evidencia de auditoría suficiente y apropiada respecto de la información financiera de las entidades o actividades de negocios dentro del Grupo para expresar una opinión sobre los estados financieros consolidados. Soy responsable por la dirección, supervisión y realización de la auditoría del Grupo. Sigo siendo el único responsable por mi opinión de auditoría.

Comunico a los encargados del gobierno del Grupo, entre otros asuntos, el alcance planeado y la oportunidad para la auditoría, así como los hallazgos de auditoría significativos, incluyendo cualquier deficiencia significativa en el control interno que identifique durante mi auditoría.

También proporciono a los encargados del gobierno corporativo la confirmación de que he cumplido con los requerimientos éticos relevantes de independencia y que les he comunicado todas las relaciones y otros asuntos que razonablemente se pueda considerar que influyen en mi independencia y, cuando corresponda, las salvaguardas relacionadas.

A partir de los asuntos comunicados con los encargados del gobierno corporativo, determino los asuntos que fueron de la mayor importancia en la auditoría de los estados financieros consolidados del período actual y, por lo tanto, son los asuntos clave de auditoría. Describo estos asuntos en mi informe del revisor fiscal a menos que la ley o regulación impida la divulgación pública sobre el asunto o cuando, en circunstancias extremadamente excepcionales, determino que un asunto no debe ser comunicado en mi informe porque las consecuencias adversas de hacerlo serían razonablemente mayores que los beneficios al interés público de tal comunicación.

Rosangela Barrios P.


Rosangela Barrios Pantoja
Revisor Fiscal de Promigas S.A. E.S.P.
T.P. 155173 - T
Miembro de KPMG S.A.S.

22 de febrero de 2022


Promigas S.A. E.S.P. y Subordinadas
ESTADOS CONSOLIDADO DE SITUACIÓN FINANCIERA
(En miles de pesos colombianos)

	Nota	Diciembre 2021	Diciembre 2020
ACTIVOS			
ACTIVO CORRIENTE:			
Efectivo	8	\$ 427.848.665	399.423.786
Activos financieros a valor razonable	9	241.164.321	378.807.179
Activos financieros a costo amortizado	10	1.201.291.883	1.103.769.731
Inventarios	11	117.695.122	90.549.823
Anticipos o saldos a favor por impuestos		36.531.195	21.163.843
Otros activos	12	166.234.814	218.468.839
TOTAL ACTIVO CORRIENTE		2.190.766.000	2.212.183.201
Activos no corrientes mantenidos para la venta		1.429.613	1.069.607
TOTAL ACTIVO CORRIENTE Y MANTENIDOS PARA LA VENTA		2.192.195.613	2.213.252.808
ACTIVO A LARGO PLAZO:			
Activos financieros a valor razonable	9	3.246.887.347	2.976.510.036
Activos financieros a costo amortizado	10	1.783.825.121	1.600.765.439
Inversiones en compañías asociadas	13	878.395.620	759.989.369
Propiedades, gasoducto, planta y equipos	14	1.267.139.852	1.239.625.851
Activos intangibles			
Concesiones	15	4.832.490.325	3.835.408.575
Goodwill	16	150.716.870	151.757.293
Otros activos intangibles	17	115.051.948	98.577.298
Total activos intangibles:		5.098.259.143	4.085.743.166
Derechos de uso	18	132.879.120	136.611.276
Propiedades de inversión		9.259.620	8.177.931
Impuesto diferido activo, neto	19	66.136.281	60.225.121
Otros activos	12	247.393.800	89.002.877
TOTAL ACTIVO A LARGO PLAZO		12.730.175.904	10.956.651.066
TOTAL ACTIVOS		\$ 14.922.371.517	13.169.903.874
PASIVOS			
PASIVO CORRIENTE:			
Obligaciones financieras	20	\$ 428.437.053	353.793.678
Bonos en circulación	21	268.827.276	29.775.925
Cuentas por pagar	22	601.983.615	578.728.089
Beneficios a empleados	23	22.909.552	22.716.562
Impuesto a las ganancias	19	62.492.248	63.691.046
Provisiones	24	42.672.697	11.187.692
Otros pasivos	25	166.178.472	148.247.385
TOTAL PASIVO CORRIENTE		1.593.500.913	1.208.140.377
PASIVO A LARGO PLAZO:			
Obligaciones financieras	20	2.256.771.906	1.870.376.781
Bonos en circulación	21	4.597.101.390	4.521.253.738
Cuentas por pagar	22	26.550.092	27.528.971
Beneficios a empleados	23	3.600.580	4.651.292
Provisiones	24	309.718.878	270.818.359
Impuesto diferido pasivo, neto	19	869.891.255	700.397.289
TOTAL PASIVO A LARGO PLAZO		8.063.634.101	7.395.026.430
TOTAL PASIVOS		9.657.135.014	8.603.166.807
PATRIMONIO			
PATRIMONIO ATRIBUIBLE A LOS ACCIONISTAS DE LA COMPAÑÍA			
Capital suscrito y pagado	26	113.491.861	113.491.861
Prima en colocación de acciones		322.822.817	322.822.817
Reservas		1.104.531.324	919.938.627
Resultados acumulados		3.197.235.580	2.799.754.081
Otras transacciones de patrimonio		(11.554.865)	(11.556.845)
Otro resultado integral		258.553.530	163.229.800
TOTAL PATRIMONIO ATRIBUIBLE A LOS ACCIONISTAS DE LA COMPAÑÍA		4.985.080.247	4.307.680.341
PARTICIPACIÓN NO CONTROLADA	27	280.156.256	259.056.726
TOTAL PATRIMONIO		5.265.236.503	4.566.737.067
TOTAL PASIVO Y PATRIMONIO		\$ 14.922.371.517	13.169.903.874

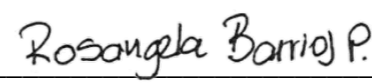
Las notas adjuntas son parte integral de los estados financieros consolidados.



Juan Manuel Rojas Payán
Representante Legal



John Jairo Rodríguez Benavides
Contador Público
Tarjeta profesional No.11628-T



Rosangela Barrios Pantoja
Revisor Fiscal
Tarjeta Profesional No. 155173-T
Miembro de KPMG S.A.S.
(Véase mi informe del 22 de febrero de 2022)

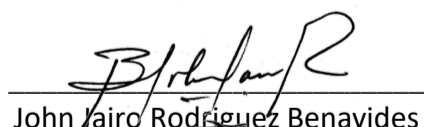
Promigas S.A. E.S.P. y Subordinadas
ESTADOS CONSOLIDADOS DE RESULTADO

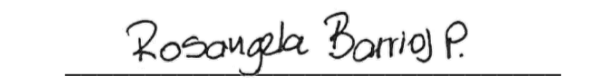
(En miles de pesos colombianos, excepto por el resultado neto por acción el cual está expresado en pesos colombianos)

Por los ejercicios terminados en:	Nota	Diciembre 2021	Diciembre 2020
Ingresos de actividades ordinarias		\$ 4.241.892.750	3.968.566.547
Ingresos por contratos de concesión nacionales		166.596.187	238.992.328
Ingresos por contratos de concesión del exterior		773.247.724	590.382.304
Total Ingresos de actividades ordinarias	28	<u>5.181.736.661</u>	<u>4.797.941.179</u>
Costos de Venta		(2.836.789.498)	(2.579.880.897)
Costo por construcción de contratos de concesión nacionales		(118.193.718)	(204.393.331)
Costo por construcción de contratos de concesión del exterior		(430.291.014)	(195.822.115)
Total Costos de Venta	29	<u>(3.385.274.230)</u>	<u>(2.980.096.343)</u>
UTILIDAD BRUTA		1.796.462.431	1.817.844.836
Gastos de administración y ventas	30	(384.734.052)	(328.340.795)
Participación en las ganancias de asociadas:			
Asociadas nacionales		112.492.535	111.131.751
Asociadas del exterior		140.394.209	102.449.552
Total participación en las ganancias de asociadas	13	<u>252.886.744</u>	<u>213.581.303</u>
Dividendos recibidos		456.146	879.728
Deterioro por pérdidas crediticias esperadas		(54.185.697)	(50.619.513)
Otros, netos	31	<u>25.737.259</u>	<u>(8.060.317)</u>
RESULTADOS DE ACTIVIDADES OPERACIONALES		1.636.622.831	1.645.285.242
Ingresos financieros	32	296.143.454	289.234.650
Gastos financieros	33	(387.388.031)	(384.897.088)
Diferencia en cambio	34	3.206.751	(3.439.553)
UTILIDAD ANTES DE IMPUESTO A LAS GANANCIAS		<u>1.548.585.005</u>	<u>1.546.183.251</u>
Impuesto a las ganancias	19	<u>(414.297.769)</u>	<u>(359.804.003)</u>
RESULTADOS DEL EJERCICIO		<u>\$ 1.134.287.236</u>	<u>1.186.379.248</u>
RESULTADO ATRIBUIBLE A:			
Accionistas de la compañía		\$ 1.099.132.603	1.137.444.552
Participación no controlada	27	<u>35.154.633</u>	<u>48.934.696</u>
		<u>\$ 1.134.287.236</u>	<u>1.186.379.248</u>
RESULTADO NETO POR ACCIÓN		<u>\$ 968,53</u>	<u>1.002,29</u>

Las notas adjuntas son parte integral de los estados financieros consolidados.


 Juan Manuel Rojas Payán
 Representante Legal


 John Jairo Rodríguez Benavides
 Contador Público
 Tarjeta profesional No.11628-T


 Rosangela Barrios Pantoja
 Revisor Fiscal
 Tarjeta Profesional No. 155173-T
 Miembro de KPMG S.A.S.
 (Véase mi informe del 22 de febrero de 2022)

Promigas S.A. E.S.P. y Subordinadas
ESTADOS CONSOLIDADOS DE OTRO RESULTADO INTEGRAL
 (En miles de pesos colombianos)

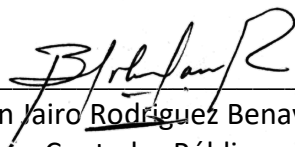
Por los ejercicios terminados en:

	Nota	Diciembre 2021	Diciembre 2020
RESULTADOS DEL EJERCICIO		\$ 1.134.287.236	1.186.379.248
OTRO RESULTADO INTEGRAL DEL EJERCICIO			
<i>Otro resultado integral que no se reclasificará a resultado del ejercicio</i>			
Por valor razonable de instrumentos de patrimonio		282.628	5.321.458
Por beneficios a empleados		414.192	66.824
Por impuesto diferido	19	(178.166)	(546.353)
		<u>518.654</u>	<u>4.841.929</u>
<i>Otro resultado integral que se reclasificará a resultado del ejercicio</i>			
Por ajuste en conversión de moneda		118.522.255	2.116.056
Por operaciones de coberturas		(100.854.507)	(22.600.351)
Por impuesto diferido	19	31.492.074	5.586.148
		<u>49.159.822</u>	<u>(14.898.147)</u>
OTRO RESULTADO INTEGRAL DEL EJERCICIO EN ASOCIADAS			
<i>Otro resultado integral que se reclasificará a resultado del ejercicio</i>			
Por ajuste en conversión de moneda		73.329.709	30.545.786
Por operaciones de coberturas		(9.550.572)	5.943.909
TOTAL OTRO RESULTADO INTEGRAL DEL EJERCICIO		<u>63.779.137</u>	<u>36.489.695</u>
		<u>113.457.613</u>	<u>26.433.477</u>
TOTAL RESULTADO Y OTRO RESULTADO INTEGRAL DEL EJERCICIO		<u>\$ 1.247.744.849</u>	<u>1.212.812.725</u>
RESULTADO Y OTRO RESULTADO INTEGRAL DEL EJERCICIO ATRIBUIBLE A:			
Accionistas de la compañía		\$ 1.194.456.333	1.161.390.331
Participación no controlada		53.288.516	51.422.394
		<u>\$ 1.247.744.849</u>	<u>1.212.812.725</u>


Las notas adjuntas son parte integral de los estados financieros consolidados.



Juan Manuel Rojas Payán
Representante Legal



John Jairo Rodríguez Benavides
Contador Público
Tarjeta profesional No.11628-T




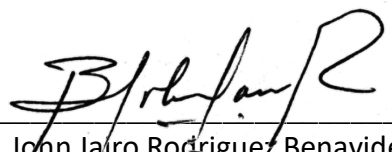
Rosangela Barrios Pantoja
Revisor Fiscal
Tarjeta Profesional No. 155173-T
Miembro de KPMG S.A.S.
(Véase mi informe del 22 de febrero de 2022)

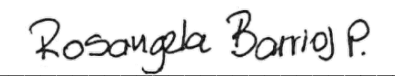
Promigas S.A. E.S.P. y Subordinadas
ESTADOS CONSOLIDADOS DE CAMBIOS EN EL PATRIMONIO
(En miles de pesos colombianos)

	Nota	Resultados acumulados										Total patrimonio	
		Capital suscrito y pagado	Prima en colocacion de acciones	Reservas	Resultados de ejercicios anteriores	Resultados del ejercicio	Efecto de adopción por primera vez	Total	Otras transacciones de patrimonio	Otro resultado integral	Total Patrimonio atribuible a los accionistas de la compañía		Participaciones no controladas
Por los ejercicios terminados al :													
Saldos a Diciembre de 2019	\$	113.491.861	322.822.817	713.490.402	(1.570.706)	811.347.450	1.505.786.626	2.315.563.370	(11.556.485)	139.284.021	3.593.095.986	241.273.931	3.834.369.917
Adquisición participación a intereses no controlantes		-	-	-	-	-	-	-	(358)	-	(358)	610	252
Venta participación a intereses no controlantes		-	-	-	-	-	-	-	(2)	-	(2)	-	(2)
Constitución de reservas	26	-	-	206.448.225	(206.448.225)	-	-	(206.448.225)	-	-	-	-	-
Dividendos decretados en efectivo	26	-	-	-	(440.321.041)	-	-	(440.321.041)	-	-	(440.321.041)	(33.640.202)	(473.961.243)
Retenciones en la fuente dividendos decretados		-	-	-	(6.484.575)	-	-	(6.484.575)	-	-	(6.484.575)	(7)	(6.484.582)
Traslados	26	-	-	-	811.347.450	(811.347.450)	-	-	-	-	-	-	-
Resultados del ejercicio y otros resultados integrales		-	-	-	-	1.137.444.552	-	1.137.444.552	-	23.945.779	1.161.390.331	51.422.394	1.212.812.725
Saldos a Diciembre de 2020		<u>113.491.861</u>	<u>322.822.817</u>	<u>919.938.627</u>	<u>156.522.903</u>	<u>1.137.444.552</u>	<u>1.505.786.626</u>	<u>2.799.754.081</u>	<u>(11.556.845)</u>	<u>163.229.800</u>	<u>4.307.680.341</u>	<u>259.056.726</u>	<u>4.566.737.067</u>
Saldos a Diciembre de 2020	\$	113.491.861	322.822.817	919.938.627	156.522.903	1.137.444.552	1.505.786.626	2.799.754.081	(11.556.845)	163.229.800	4.307.680.341	259.056.726	4.566.737.067
Adquisición participación a intereses no controlantes		-	-	-	-	-	-	-	1.980	-	1.980	(1.960)	20
Constitución de reservas	26	-	-	184.592.697	(184.592.697)	-	-	(184.592.697)	-	-	-	-	-
Dividendos decretados en efectivo	26	-	-	-	(524.299.796)	-	-	(524.299.796)	-	-	(524.299.796)	(32.181.792)	(556.481.588)
Retenciones en la fuente dividendos decretados		-	-	-	(7.502.184)	-	-	(7.502.184)	-	-	(7.502.184)	(5.235)	(7.507.419)
Retenciones por dividendos traslado a los accionistas		-	-	-	14.743.573	-	-	14.743.573	-	-	14.743.573	-	14.743.573
Traslados	26	-	-	-	1.137.444.552	(1.137.444.552)	-	-	-	-	-	-	-
Resultados del ejercicio y otros resultados integrales		-	-	-	-	1.099.132.603	-	1.099.132.603	-	95.323.730	1.194.456.333	53.288.517	1.247.744.850
Saldos a Diciembre de 2021	\$	<u>113.491.861</u>	<u>322.822.817</u>	<u>1.104.531.324</u>	<u>592.316.351</u>	<u>1.099.132.603</u>	<u>1.505.786.626</u>	<u>3.197.235.580</u>	<u>(11.554.865)</u>	<u>258.553.530</u>	<u>4.985.080.247</u>	<u>280.156.256</u>	<u>5.265.236.503</u>

Las notas adjuntas son parte integral de los estados financieros consolidados.


 Juan Manuel Rojas Payán
 Representante Legal


 John Jairo Rodríguez Benavides
 Contador Público
 Tarjeta profesional No.11628-T



 Rosangela Barrios Pantoja
 Revisor Fiscal
 Tarjeta Profesional No. 155173-T
 Miembro de KPMG S.A.S.
 (Véase mi informe del 22 de febrero de 2022)

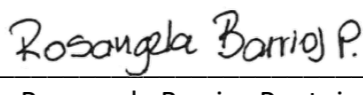
Promigas S.A. E.S.P. y Subordinadas
ESTADOS CONSOLIDADOS DE FLUJOS DE EFECTIVO
(En miles de pesos colombianos)

	Nota	Diciembre 2021	Diciembre 2020
Flujos de efectivo de las actividades de operación:			
Resultados del ejercicio		\$ 1.134.287.236	1.186.379.248
Ajustes para conciliar la utilidad neta con el efectivo neto provisto por:			
las actividades de operación:			
Depreciación	14, 29, 30	46.191.801	43.262.125
Amortización de intangibles	16, 17, 29, 30	251.819.359	210.001.998
Intereses causados	20, 21	398.200.220	395.984.704
Rendimientos causados		(370.264.060)	(388.534.820)
Actualización activo financiero	32	(270.094.684)	(252.355.160)
Operaciones de cobertura		(20.570.368)	18.857.036
Utilidad por método de participación	13	(252.886.744)	(213.581.303)
Deterioro de:			
Inventarios	11	1.188.902	(376.713)
Cuentas por cobrar	10	54.185.697	50.619.513
Propiedades, gasoductos, planta y equipo	14	53.985	1.964
Concesiones		4.849.870	2.295.790
Provisiones causadas		46.868.942	17.090.638
Diferencia en cambio por transacciones en moneda extranjera		5.835.681	(15.320.200)
Ganancia en venta de:			
Inversiones negociables renta fija	31	(5.562)	(16.532)
Bienes mantenidos para la venta		-	(1.241.065)
Propiedades, gasoductos, planta y equipos	14, 31	(414.097)	(779.914)
Pérdida (utilidad) en baja de:			
Inventarios	31	873.022	-
Propiedades, gasoductos, planta y equipos	14, 31	6.926.634	11.881.492
Concesiones	31, 15	3.868.228	6.389.626
Otros activos intangibles	31, 17	57.155	783
Derechos de uso	31, 18	(187.010)	(734.513)
Valoración de:			
Reconocimiento leasing financiero - arrendador		(1.191.795)	-
Propiedades de inversión	6	(204.960)	(251.560)
Contratos de construcción concesiones		(342.956.710)	(394.560.189)
Impuesto a las ganancias		414.297.768	359.804.003
Cambios en activos y pasivos:			
Cuentas por cobrar		(106.734.949)	27.351.809
Inventarios		(23.796.697)	(4.156.991)
Instrumentos de patrimonio con cargo a resultados		100.639.968	(148.896.111)
Otros activos		(80.820.525)	(35.624.240)
Cuentas por pagar		13.198.684	(21.442.786)
Beneficios empleados		(809.698)	1.743.475
Otros pasivos		42.496.480	65.410.793
Impuesto a las ganancias pagado		(229.577.224)	(175.949.953)
Rendimientos recibidos		363.764.946	358.502.295
Intereses pagados		(351.650.266)	(425.739.862)
Efectivo neto provisto por las actividades de operación		<u>837.439.229</u>	<u>676.015.380</u>
Flujo de efectivo de las actividades de inversión:			
Adquisición de:			
Propiedades, gasoductos, planta y equipo	14	(111.049.190)	(93.765.120)
Inversiones en compañías controladas		-	(18.060.913)
Concesiones	15	(617.738.662)	(442.403.077)
Propiedades de inversión	6	(876.198)	(639.779)
Otros activos intangibles	17	(27.784.978)	(14.518.163)
Producto de la venta de:			
Propiedades, planta y equipo		988.253	1.845.711
Bienes mantenidos para la venta		-	1.900.000
Exceso pagado por adquisición de participación a intereses no controlantes		1.980	(360)
Dividendos recibidos de inversiones en compañías	13	192.056.864	190.614.946
Efectivo neto usado en actividades de inversión		<u>(564.401.931)</u>	<u>(375.026.755)</u>
Flujo de efectivo de las actividades de financiación:			
Dividendos pagados		(535.950.092)	(468.437.748)
Adquisición de obligaciones financieras	20	1.006.673.506	1.115.328.634
Pagos de obligaciones financieras	20	(747.116.871)	(1.615.113.316)
Emisión de bonos	21	-	1.060.609.457
Pago de bonos	21	-	(199.821.000)
Participación no controlada		(1.960)	610
Efectivo neto usado en las actividades de financiación		<u>(276.395.417)</u>	<u>(107.433.363)</u>
(disminución neta) Aumento neto del efectivo y equivalentes de efectivo		(3.358.119)	193.555.262
Efecto ajuste por conversión en el efectivo		31.236.322	(25.203.819)
Efecto combinaciones, fusiones y escisiones de negocios		-	1.371.297
Efecto en diferencia en cambio en el efectivo		546.676	2.164.441
Efectivo al inicio del ejercicio		399.423.786	227.536.605
Efectivo al final del ejercicio		<u>\$ 427.848.665</u>	<u>399.423.786</u>

Las notas adjuntas son parte integral de los estados financieros consolidados.


 Juan Manuel Rojas Payán
 Representante Legal


 John Jairo Rodríguez Benavides
 Contador Público
 Tarjeta profesional No.11628-T


 Rosangela Barrios Pantoja
 Revisor Fiscal
 Tarjeta Profesional No. 155173-T
 Miembro de KPMG S.A.S.
 (Véase mi informe del 22 de febrero de 2022)

PROMIGAS S.A. E.S.P. Y SUBORDINADAS

NOTAS A LOS ESTADOS FINANCIEROS CONSOLIDADOS

AL 31 DE DICIEMBRE, 2021 Y 2020

(En miles de pesos colombianos, a menos que se indique otra denominación)

1. ENTIDAD REPORTANTE

Promigas S.A. E.S.P. (en adelante Promigas S.A. E.S.P., Promigas o la Compañía), fue establecida de acuerdo con las leyes colombianas el 27 de diciembre de 1974 y tiene por objeto social la compra, venta, transporte, distribución, explotación y exploración de gas natural, petróleo e hidrocarburos en general y de la actividad gasífera y petrolera en todas sus manifestaciones. Adicionalmente, vender o prestar bienes o servicios a terceros, financieros o no financieros y financiar con recursos propios la adquisición de bienes o servicios por parte de terceros. De acuerdo con la evaluación de control establecida en la NIIF 10 Estados Financieros Consolidados, Promigas S.A. E.S.P., consolida ante Corporación Financiera Colombiana S.A., cuya matriz es Grupo Aval Acciones y Valores S.A. No obstante, bajo Ley 222 de 1995 Promigas S.A. E.S.P. no es una empresa subordinada pues no se reúnen las condiciones ahí establecidas. La Compañía tiene su domicilio principal en la ciudad de Barranquilla, la dirección de la sede principal es calle 66 No. 67 – 123 y su término de duración se extiende hasta el 27 de diciembre de 2074.

La Compañía es vigilada por la Superintendencia de Servicios Públicos Domiciliarios y en razón de mantener vigente el Registro Nacional de Valores e Intermediarios (RNVI) se encuentra sujeta a la vigilancia concurrente de la Superintendencia Financiera de Colombia, según lo establecido en los Artículos 5.2.4.1.2 y 5.2.4.1.3 del Decreto único 2555 de 2010 de la Superintendencia Financiera de Colombia y la Circular externa 007 de 2015, Título Tercero, así mismo, está obligada a presentar estados financieros separados y consolidados que incluyen, las participaciones en sociedades subordinadas e inversiones en entidades asociadas.

Marco regulatorio

Promigas se rige principalmente por la Ley 142 de 1994 la cual establece el Régimen de los Servicios Públicos Domiciliarios, la Resolución CREG 071 de 1999 por la cual se establece el Reglamento Único de Transporte de Gas Natural – (RUT) en Colombia, la Ley 689 de 2001 la cual modifica parcialmente la Ley 142 de 1994, la regulación del sector, los contratos de concesión vigentes, sus estatutos y demás disposiciones contenidas en el Código de Comercio.

Las tarifas que cobran las Compañías a sus usuarios por concepto de servicio de transporte y distribución de gas natural se encuentran reguladas por el Gobierno Nacional a través de la Comisión de Regulación y Energía y Gas (CREG).

1.1 OTROS ASUNTOS

COVID-19

El brote de COVID-19 y su rápida propagación por el mundo desde comienzos del 2020 ha tenido efectos adversos en el entorno social y económico de los países donde Promigas y subsidiarias desarrollan sus operaciones y negocios. Los gobiernos se han visto en la necesidad de implementar controles para tratar de mitigar la rápida propagación del virus tales como decretar confinamientos preventivos, restringir la movilidad y el transporte, suspender o regular la prestación de servicios considerados no esenciales, promover y divulgar medidas sanitarias estrictas, y promover cambios en el esquema tradicional de trabajo, lo cual ha implicado grandes cambios en la dinámica habitual con la que Promigas y Subsidiarias

PROMIGAS S.A. E.S.P. Y SUBORDINADAS

NOTAS A LOS ESTADOS FINANCIEROS CONSOLIDADOS

AL 31 DE DICIEMBRE, 2021 Y 2020

(En miles de pesos colombianos, a menos que se indique otra denominación)

han prestado sus servicios al público. Esto se traduce en una necesidad de evaluación continua sobre el impacto para las Compañías, en la medida que pandemia continúa, los gobiernos responden al impacto de la desaceleración económica que se dio en un principio y que durante 2021 se ha revertido en la mayoría de los países.

De igual manera que se hizo durante el año 2020, para el 2021 esta situación se mantuvo continuamente monitoreada por la administración de Promigas y subsidiarias, evaluando cualquier efecto adverso que pudiese presentarse tanto en los resultados de las operaciones y la situación financiera como la liquidez las Compañías, y realizando seguimiento a las medidas adoptadas que permitieron seguir minimizando los impactos desfavorables de esta situación.

Durante todo el 2021 y hasta la fecha de este informe, se han evaluado los asuntos mencionados a continuación, que en algunos casos han generado impactos sobre los estados financieros y las operaciones de Promigas y subsidiarias y sobre los cuales durante el periodo posterior a la fecha de estos estados financieros y hasta la fecha de emisión de los mismos, continúan siendo monitoreados por la administración para atender sus efectos en las operaciones las Compañías y en las de sus clientes.

Deterioro de instrumentos financieros – Cartera de créditos, otras cuentas por cobrar y otros

Los instrumentos financieros que están dentro del alcance del modelo de pérdida crediticia esperada (PCE) de la NIIF 9 (cartera de créditos, cuentas comerciales y otras cuentas por cobrar, instrumentos de deuda no medidos a valor razonable con cambios en resultados, activos contractuales, cuentas por cobrar por arrendamiento, garantías financieras y compromisos de préstamos), se han evaluado considerando los impactos que el COVID-19 sigue teniendo en la PCE por las medidas adoptadas por los Gobiernos en cada uno de los países y regiones en donde operan las Compañías.

Los impactos que se han generado para las Compañías en relación con el deterioro de instrumentos financieros se fundamentan en los siguientes aspectos:

- Medición de la PCE, por cambios en la asignación de riesgo de crédito de instrumentos financieros, incorporando análisis de afectación por COVID y por la finalización de los alivios otorgados a un segmento de deudores generando un impacto en el deterioro, pasando de medición por 12 meses (etapa 1) a medición por la vida remanente del instrumento (etapas 2 y 3) para aquellos en los cuales se determine que hubo un incremento de riesgo de crédito desde su medición inicial.
- El riesgo de crédito, cuyo comportamiento ha variado para las entidades según los segmentos económicos de sus portafolios de cartera, aumentando en el caso de clientes cuyos negocios se vieron afectados negativamente y no alcanzaron una recuperación parcial o total de su actividad durante el año 2021.
- El monto en riesgo (exposición por defecto), teniendo en cuenta que se ha observado que los deudores afectados de algunas de las Compañías han dejado de hacer pagos de sus créditos o se les han otorgado mayores plazos para el cumplimiento de los mismos.
- La pérdida estimada para aquellos créditos que son evaluados de forma individual, que resulte de la menor recuperación de los flujos teniendo en cuenta el impacto causado por el COVID-19.

PROMIGAS S.A. E.S.P. Y SUBORDINADAS

NOTAS A LOS ESTADOS FINANCIEROS CONSOLIDADOS

AL 31 DE DICIEMBRE, 2021 Y 2020

(En miles de pesos colombianos, a menos que se indique otra denominación)

- Aspectos macroeconómicos considerados en la elaboración de escenarios y modelos para el cálculo del deterioro, donde la mayoría de las variables han mostrado una recuperación mientras algunas se han visto debilitadas de cara a los efectos del COVID-19 en la economía.

El cálculo de las pérdidas esperadas por riesgo de crédito continúa incorporando la actualización de las proyecciones de información prospectiva, en línea con los efectos de las decisiones que los Gobiernos continúan tomando entorno al COVID-19 y las perspectivas de recuperación económica que ha dado en algunos países. La información de proyecciones se ha fundamentado en la mejor información disponible que se ha obtenido, considerando las diferentes áreas geográficas donde las compañías operan, y teniendo en cuenta los efectos sobre segmentos de las diferentes entidades, que se ven expuestos a riesgos y situaciones diferentes.

Al considerar la información prospectiva basada en variables macroeconómicas, se actualizaron a nivel de Grupo AVAL los escenarios utilizados y las probabilidades asignadas a estos al cierre del 31 de diciembre de 2021, con los efectos que se muestran en las siguientes tablas:

El siguiente cuadro presenta las proyecciones a un año para Colombia realizadas en diciembre de 2020, en comparación con los datos oficiales de diciembre de 2021

	2021	2020		
	Escenario real	Escenario A	Escenario B	Escenario C
Inflación	5.6%	2.3%	2.7%	3.1%
Tasa de interés	3.0%	1.8%	2.3%	2.8%
Crecimiento del PIB	10.6%	3.9%	4.9%	5.8%
Tasa de desempleo	11.0%	16.3%	14.4%	12.9%

El siguiente cuadro presenta las proyecciones a un año para Perú realizadas en diciembre de 2020, en comparación con los datos oficiales de diciembre de 2021

	2021	2020		
	Escenario real	Escenario A	Escenario B	Escenario C
Inflación	4.51%	1,40%	1,51%	1,29%
Tasa de interés	3.24%	1,75%	1,75%	1,75%
Crecimiento del PIB	9.6%	5,95%	6,47%	5,64%
Tasa de desempleo	7.8%	17,18%	16,58%	17,94%

Las proyecciones macroeconómicas se actualizaron trimestralmente reflejando el impacto de la pandemia COVID-19 y con base en las expectativas resultantes de la información disponible a la fecha de las proyecciones.

PROMIGAS S.A. E.S.P. Y SUBORDINADAS

NOTAS A LOS ESTADOS FINANCIEROS CONSOLIDADOS

AL 31 DE DICIEMBRE, 2021 Y 2020

(En miles de pesos colombianos, a menos que se indique otra denominación)

Las Compañías continúan monitoreando de manera permanente información que le permita identificar de manera oportuna posibles impactos a las PCE.

La siguiente tabla presenta de forma resumida el saldo total del deterioro por portafolio a diciembre 21, 2021 y diciembre 31, 2020.

	Al 31 de diciembre de 2021	Al 31 de diciembre de 2020	Variación Diciembre vs Diciembre
Brilla	\$ (32.158.997)	\$ (27.090.989)	\$ (5.068.008)
Distribución de Energía	(79.937.110)	(75.355.658)	(4.581.452)
Distribución de Gas	(28.930.521)	(19.202.961)	(9.727.560)
Transporte de gas	(47.309.635)	(33.945.261)	(13.364.374)
Otras cuentas por cobrar	(10.582.034)	(11.804.654)	1.222.620
Total	\$ (198.918.297)	\$ (167.399.523)	\$ (31.518.774)

Gasto de deterioro por portafolio a 31 de diciembre 2021 y 31 de diciembre 2020.

	Al 31 de diciembre de 2021	Al 31 de diciembre de 2020	Variación Diciembre vs Diciembre
Brilla	\$ (8.447.171)	\$ (10.974.058)	\$ 2.526.887
Distribución de Energía	(7.513.678)	(13.841.109)	6.327.431
Distribución de Gas	(35.046.390)	(23.935.474)	(11.110.916)
Transporte de gas	494.117	1.857.128	(1.363.011)
Otras cuentas por cobrar	(3.672.575)	(3.726.000)	53.425
Total	\$ (54.185.697)	\$ (50.619.513)	\$ (3.566.184)

Alivios a clientes

Compañías distribuidoras de energía y gas

Las acciones tomadas o sugeridas por los gobiernos de los países en donde operan Promigas y subsidiarias impulsaron la generación de alivios a los clientes (empresas o personas) durante el año 2020 en relación con los préstamos o acuerdos de préstamos vigentes, que implicaron la renegociación de sus términos incluyendo, entre otros, el otorgamiento de períodos de gracia, el diferimiento de cuotas, la ampliación de plazos y la ampliación de cupos de crédito. Los alivios entregados a los clientes fueron otorgados al mes siguiente de la emisión de la factura de la prestación del servicio una vez se identifica el no pago del usuario.

PROMIGAS S.A. E.S.P. Y SUBORDINADAS

NOTAS A LOS ESTADOS FINANCIEROS CONSOLIDADOS

AL 31 DE DICIEMBRE, 2021 Y 2020

(En miles de pesos colombianos, a menos que se indique otra denominación)

Compañías transportadoras de gas

Con la resolución CREG 042 se tomaron medidas transitorias en relación con la modificación por mutuo acuerdo de precios y cantidades de los contratos vigentes de suministro y transporte de gas suscritos conforme a lo establecido en la Resolución CREG 114 de 2017.

Como resultado, de dichas negociaciones, las partes, de mutuo acuerdo, convinieron en las modificaciones temporales al Contrato de Transporte.

La siguiente tabla resume para todos los créditos a los que se les otorgaron alivios durante 2020, el efecto en los ingresos considerando el cálculo de los valores presentes de los meses de prestación de servicios financiados descontados a la tasa de interés incremental de cada compañía distribuidora de gas y energía a 31 de diciembre de 2020, para las compañías transportadoras, el impacto viene dado por la disminución en los ingresos de las compañías en virtud de las nuevas negociaciones:

Compañía	Brilla y Distribución de Energía	Brilla y Distribución de Gas	Transporte de gas	Total
Promigas S.A. E.S.P.	-	-	11.457.000	11.457.000
Surtigas S.A. E.S.P.	-	1.985.518	-	1.985.518
Transoccidente S.A. E.S.P.	-	-	336.000	336.000
Promioriente S.A. E.S.P.	-	-	3.483.000	3.483.000
Transmetano E.S.P. S.A.	-	-	2.376.000	2.376.000
Gases de Occidente S.A. E.S.P.	-	953.092	-	953.092
Compañía Energética de Occidente S.A. E.S.P.	242.919	-	-	242.919
Gases del Pacífico S.A.C.	-	456.788	-	456.788
	<u>242.919</u>	<u>3.395.398</u>	<u>17.652.000</u>	<u>21.290.317</u>

Durante el año 2021 no se otorgaron nuevos alivios a los clientes

Alivio descuento por pronto pago en servicio de energía y gas

Al 31 de diciembre de 2020, las compañías han ofrecido las líneas de descuento establecidas en el decreto antes mencionado, generando impactos en el reconocimiento de un menor ingreso en los siguientes importes:

Compañía	Monto
Gases de Occidente S.A. E.S.P.	\$ 3.462.579
Surtigas S.A. E.S.P.	2.142.790
Compañía Energética de Occidente S.A. E.S. P	718.482
	<u>\$ 6.323.851</u>

PROMIGAS S.A. E.S.P. Y SUBORDINADAS

NOTAS A LOS ESTADOS FINANCIEROS CONSOLIDADOS

AL 31 DE DICIEMBRE, 2021 Y 2020

(En miles de pesos colombianos, a menos que se indique otra denominación)

Arrendamientos desde la perspectiva del arrendatario

Entre arrendadores y arrendatarios se han efectuado a partir del mes de abril de 2020 procesos de renegociación de los términos de sus acuerdos de arrendamiento, producto de los cuales los arrendadores han otorgado a los arrendatarios concesiones de algún tipo en relación con los pagos del arrendamiento.

Algunas filiales de Promigas que tienen bienes tomados en arriendo han renegociado los términos de sus acuerdos de arrendamiento como consecuencia de la crisis desencadenada por el COVID-19. Promigas y subsidiarias han considerado, en su rol de arrendatario, la adecuada contabilización de estas concesiones analizando si estas corresponden o no a modificaciones del contrato; este análisis, resultó en el reconocimiento de ganancias en el estado de resultados en aplicación a la solución práctica dispuesta en el párrafo 46a de la enmienda de la NIIF 16 – arrendamientos y su respectiva ampliación, la cual establece que el arrendatario puede optar por no evaluar si la reducción del alquiler que cumple las condiciones indicadas en el párrafo citado es una modificación del arrendamiento y por tanto el menor valor pagado por concepto de arrendamiento se reconoce como un pago variable de acuerdo con lo dispuesto en el párrafo 38b de la NIIF 16 – arrendamientos.

Por lo anterior, el efecto reconocido en resultados a nivel consolidado fue por \$ 675.128 por disminución del canon por un número de meses para tres (3) contratos para 31 de diciembre de 2021 y el efecto reconocido en resultados fue por \$ 441.818 por disminución del canon por un número de meses para ocho (8) contratos para 31 diciembre de 2020.

Créditos entidades financieras con tasas subvencionadas:

A 31 de diciembre de 2021 y 2020 las compañías listadas a continuación, recibieron los siguientes desembolsos de crédito con tasa subvencionada y tres meses de período de gracias:

Compañía	Entidad	2021	2020
Surtigas S.A. E.S.P.	Financiera de Desarrollo Territorial S. A	-	14.552.862
Surtigas S.A. E.S.P.	Banco Bilbao Vizcaya Argentaria	-	7.704.427
Gases de Occidente S.A. E.S. P	Financiera de Desarrollo Territorial S. A	-	7.120.936
Gases de Occidente S.A. E.S. P	Banco Bilbao Vizcaya Argentaria	-	6.524.474
Compañía Energética de Occidente S.A.S E.S.P.	Financiera de Desarrollo Territorial S. A	-	5.110.932
Compañía Energética de Occidente S.A.S E.S.P.	Itaú CorpBanca	-	3.638.077
Compañía Energética de Occidente S.A.S E.S.P.	Banco Bilbao Vizcaya Argentaria	907.283	-
Gases del Pacífico S.A.C. (soles)	Scotiabank Perú S.A.A. (Reactiva Perú)	-	10.000.000

PROMIGAS S.A. E.S.P. Y SUBORDINADAS

NOTAS A LOS ESTADOS FINANCIEROS CONSOLIDADOS

AL 31 DE DICIEMBRE, 2021 Y 2020

(En miles de pesos colombianos, a menos que se indique otra denominación)

El impacto a nivel de resultado reconocido en el momento inicial se detalla a continuación:

Compañía	2021	2020
Surtigas S.A. E.S.P.	-	1.712.871
Gases de Occidente S.A. E.S. P	-	983.769
Compañía Energética de Occidente S.A.S E.S.P.	19.438	460.993
	<u>19.438</u>	<u>3.157.633</u>

Durante el 2021 no se recibieron créditos subvencionados.

Deterioro del valor de los activos – Plusvalía, Propiedades, planta y equipo e Intangibles (incluyendo acuerdos de concesión de modelo de activo intangible)

En la actualización de las pruebas de deterioro que se efectuaron al 31 de diciembre de 2021 en relación con plusvalías, propiedades, planta y equipo e intangibles se ajustaron los flujos proyectados, pronósticos y otros supuestos para incorporar las condiciones económicas observadas, abordando en los casos que fue necesario el aumento del riesgo y la incertidumbre. Los supuestos utilizados para realizar la prueba de deterioro se han actualizado para reflejar las menores ganancias presupuestadas en los años siguientes y un retraso en el retorno a los niveles de rotación y rentabilidad anteriores a la crisis.

Propiedades de inversión

El valor razonable de las propiedades de inversión es determinado por evaluadores de propiedades externos e independientes, que tienen calificaciones profesionales reconocidas apropiadas y experiencia reciente en la ubicación y categoría de la propiedad que se valora.

Al 31 de diciembre de 2021, los evaluadores no revelaron modificaciones materiales en los supuestos utilizados para la estimación de las valuaciones realizadas con respecto al año anterior, ni reportaron alguna "incertidumbre de valuación material" debido a la interrupción del mercado causada por la pandemia, que podría resultar en una reducción en la evidencia transaccional y los rendimientos del mercado, de acuerdo con lo cual actualmente no se considera ningún impacto significativo del COVID-19 en el valor razonable determinado.

PROMIGAS S.A. E.S.P. Y SUBORDINADAS**NOTAS A LOS ESTADOS FINANCIEROS CONSOLIDADOS****AL 31 DE DICIEMBRE, 2021 Y 2020****(En miles de pesos colombianos, a menos que se indique otra denominación)**

Debido a los efectos generados durante el año 2020, algunas entidades de Promigas y subordinadas que cumplieron los requisitos para acceder a los programas de apoyo liderados por el Gobierno Nacional para atender por el COVID-19 se postularon para recibir recursos del Programa de Apoyo al Empleo Formal – PAEF en los siguientes montos:

Compañía	Mes solicitado	Fecha de solicitud	Valor recibido	Fecha de recibido
Promigas S.A. E.S.P.	Abril	29-may-20	\$136.890	09-jun-20
			<u>\$136.890</u>	
Promioriente S.A. E.S.P.	Mayo	19-jun-20	\$10.881	07-jul-20
Promioriente S.A. E.S.P.	Agosto	26-nov-20	\$11.761	17-dic-20
			<u>\$22.642</u>	
Promisol S.A.S.	Abril	29-may-20	\$17.901	09-jun-20
Promisol S.A.S.	Junio	21-jul-20	\$17.550	05-ago-20
Promisol S.A.S.	Julio	19-ago-20	\$17.550	07-sep-20
Promisol S.A.S.	Agosto	26-nov-20	\$18.254	17-dic-20
Promisol S.A.S.	Septiembre	26-nov-20	\$17.903	24-dic-20
Promisol S.A.S.	Octubre	26-nov-20	\$17.903	30-dic-20
Promisol S.A.S.	Diciembre	14-ene-21	\$16.695	10-feb-21
			<u>\$123.756</u>	
Transmetano S.A. E.S.P.	Abril	29-may-20	\$8.073	04-jun-20
Transmetano S.A. E.S.P.	Mayo	18-jun-20	\$8.073	07-jul-20
Transmetano S.A. E.S.P.	Junio	21-jul-20	\$8.073	05-ago-20
			<u>\$24.219</u>	
Transoccidente S.A. E.S.P.	Abril	29-may-20	\$1.404	09-jun-20
Transoccidente S.A. E.S.P.	Junio	21-jul-20	\$1.404	05-ago-20
			<u>\$2.808</u>	
Zonagen S.A.S.	Junio	21-jul-20	\$9.126	06-ago-20
Zonagen S.A.S.	Agosto	26-nov-20	\$9.478	17-dic-20
			<u>\$18.604</u>	
Total Alivio PAEF			<u><u>\$328.919</u></u>	

PROMIGAS S.A. E.S.P. Y SUBORDINADAS

NOTAS A LOS ESTADOS FINANCIEROS CONSOLIDADOS

AL 31 DE DICIEMBRE, 2021 Y 2020

(En miles de pesos colombianos, a menos que se indique otra denominación)

2. BASES DE PREPARACION

2.1 Negocio en Marcha

Con base en la posición de liquidez de Promigas y subsidiarias a la fecha de autorización de estos estados financieros consolidados, la administración continúa teniendo una expectativa razonable de que la Compañía con los recursos adecuados para continuar en operación en el futuro previsible y que la base contable de empresa en funcionamiento sigue siendo adecuada.

Estos estados financieros consolidados han sido preparados sobre una base de negocio en marcha y no incluyen ningún ajuste a los valores en libros y clasificación de activos, pasivos y gastos reportados que de otra manera podrían ser requeridos si la base de negocio en marcha no fuera apropiada.

2.2 Marco técnico normativo

Los estados financieros consolidados han sido preparados de acuerdo con las Normas de Contabilidad y de Información Financiera aceptadas en Colombia (NCIF), establecidas en la Ley 1314 de 2009, reglamentadas por el Decreto Único Reglamentario 2420 de 2015 modificado por los Decretos 2496 de 2015, 2131 de 2016, 2170 de 2017, 2483 de 2018, 2270 de 2019, 1432 de 2020 y 938 de 2021. Las NCIF aplicables en 2021 se basan en las Normas Internacionales de Información Financiera (NIIF) junto con sus interpretaciones, emitidas por el Consejo de Normas Internacionales de Contabilidad (International Accounting Standards Board – IASB, por sus siglas en inglés); las normas de base corresponden a las traducidas oficialmente al español y emitidas por el IASB al segundo semestre de 2020.

Para efectos legales en Colombia, los estados financieros principales son los estados financieros separados.

PROMIGAS S.A. E.S.P. Y SUBORDINADAS

NOTAS A LOS ESTADOS FINANCIEROS CONSOLIDADOS

AL 31 DE DICIEMBRE, 2021 Y 2020

(En miles de pesos colombianos, a menos que se indique otra denominación)

2.3 Moneda funcional y de presentación

La moneda funcional y de presentación de la compañía es el peso colombiano.

Los tipos de cambio representativos para convertir las transacciones de dólares estadounidenses a pesos colombianos calculados y certificados por la Superintendencia Financiera de Colombia son los siguientes:

	Diciembre, 2021	Diciembre, 2020
Cierre	3.981,16	3.432,50
Promedios mensuales:		
Diciembre, 2021	Diciembre, 2020	
Enero	3.494,53	Enero \$ 3.317,37
Febrero	3.552,43	Febrero 3.408,24
Marzo	3.617,00	Marzo 3.870,01
Abril	3.693,00	Abril 3.986,56
Mayo	3.741,96	Mayo 3.863,34
Junio	3.651,85	Junio 3.693,00
Julio	3.832,24	Julio 3.660,60
Agosto	3.887,68	Agosto 3.788,10
Septiembre	3.820,28	Septiembre 3.749,86
Octubre	3.771,68	Octubre 3.833,06
Noviembre	3.900,51	Noviembre 3.680,67
Diciembre	3.967,77	Diciembre 3.468,50

A continuación, se detalla la moneda funcional de la Compañía y sus subordinadas:

Compañías subordinadas:	Moneda funcional
Surtidora de Gases del Caribe S.A. E.S.P. (Surtigas)	Peso Colombiano
Transoccidente S.A. E.S.P.	Peso Colombiano
Gases de Occidente S.A. E.S.P.	Peso Colombiano
Transportadora de Metano E.S.P. S.A. (Transmetano)	Peso Colombiano
Compañía Energética de Occidente S.A. E.S.P.	Peso Colombiano
Promioriente S.A. E.S.P.	Peso Colombiano
Sociedad Portuaria El Cayao S.A. E.S.P.	Dólar Americano
Gases del Pacífico S.A.C.	Dólar Americano
Gases del Norte del Perú S.A.C.	Dólar Americano
Orión Contac Center S.A.S.	Peso Colombiano
Promisol S.A.S.	Peso Colombiano
Zonagen S.A.S.	Peso Colombiano
Promisol México S.A. de C.V.	Peso Mexicano
Enlace Servicios Compartidos S.A.S.	Peso Colombiano

PROMIGAS S.A. E.S.P. Y SUBORDINADAS

NOTAS A LOS ESTADOS FINANCIEROS CONSOLIDADOS

AL 31 DE DICIEMBRE, 2021 Y 2020

(En miles de pesos colombianos, a menos que se indique otra denominación)

	Moneda funcional
Promigas Perú S.A.	Dólar Americano
Promigas Panamá Corporation	Dólar Americano
Compañías asociadas:	
Gases del Caribe S.A. E.S.P. (Gas Caribe)	Peso Colombiano
Energía Eficiente S.A. E.S.P.	Peso Colombiano
Gas Natural de Lima y Callao S.A.C.	Dólar Americano
Concentra Inteligencia en Energía S.A.S.	Peso Colombiano

La determinación de la moneda funcional de Promigas se realizó con base en las condiciones económicas correlativas del país donde ejecuta sus operaciones. Esta determinación requiere juicio. Al hacer este juicio se evalúa entre otros factores, la localidad de las actividades, flujos de efectivo, las fuentes de ingresos, los riesgos asociados con esas actividades y la denominación de las monedas de operación de las diferentes entidades.

2.4 Bases de medición

Los estados financieros consolidados han sido preparados sobre la base del costo histórico, con excepción de las siguientes partidas importantes incluidas en el estado de situación financiera:

- Los instrumentos financieros derivados son medidos al valor razonable.
- Los instrumentos financieros medidos al valor razonable con cambios en resultados y ORI.
- Activos financieros concesionados medidos al valor razonable.
- Las propiedades de inversión medidas al valor razonable.

3. JUICIOS Y ESTIMADOS CONTABLES CRÍTICOS EN LA APLICACIÓN DE LAS POLÍTICAS CONTABLES

La administración de Promigas y subordinadas realiza estimaciones y supuestos que afectan los montos reconocidos en los estados financieros consolidados y el valor en libros de los activos y pasivos dentro del año fiscal. Los juicios y las estimaciones se evalúan continuamente y se basan en la experiencia de la administración y otros factores, incluida la ocurrencia de eventos futuros que se consideran razonables en las circunstancias actuales. La administración también hace ciertos juicios además de los que involucran estimaciones durante el proceso de aplicación de políticas contables. Los juicios que tienen los efectos más significativos en los montos reconocidos en los estados financieros consolidados y las estimaciones que pueden causar un ajuste importante al valor en el valor en libros de los activos y pasivos en el año siguiente incluyen los siguientes:

A. Juicios

La información sobre los juicios emitidos al aplicar políticas contables que tienen los efectos más significativos en los montos reconocidos en los estados financieros consolidados se incluye en las siguientes notas.

PROMIGAS S.A. E.S.P. Y SUBORDINADAS

NOTAS A LOS ESTADOS FINANCIEROS CONSOLIDADOS

AL 31 DE DICIEMBRE, 2021 Y 2020

(En miles de pesos colombianos, a menos que se indique otra denominación)

- Nota 4 (e) Nota 5 (b) (d) - clasificación de activos financieros: evaluación del modelo de negocio dentro del cual se mantienen los activos y evaluación de si los términos contractuales del activo financiero son únicamente pagos del principal e intereses sobre el monto principal pendiente.
- Nota 2 (2.2) La determinación de la moneda funcional de Promigas y subordinadas requiere juicio en la determinación.
- Nota 4 (a) - determinación del control sobre las participadas.
- Nota 4 (p) - establecer el criterio para determinar el riesgo de crédito de los activos financieros que han tenido un incremento significativo desde el reconocimiento inicial, la metodología para incorporar la información prospectiva para la medición de pérdidas crediticias esperadas (PCE) y la medición, selección y aprobación de los modelos usados para medir las PCE.

B. Suposiciones e incertidumbres de estimación

La información sobre los supuestos y las incertidumbres de estimación que tienen un riesgo significativo de resultar en un ajuste importante en el año finalizado el 31 de diciembre de 2020 se incluye en las siguientes notas.

- Nota 4 (p) Nota 5 (d) - deterioro de los instrumentos financieros: evaluación de si el riesgo crediticio sobre el activo financiero ha aumentado significativamente desde el reconocimiento inicial y la incorporación de información prospectiva en la medición de PCE.
- Nota 4 (p) - deterioro de los instrumentos financieros: supuestos clave utilizados en la estimación de los flujos de efectivo recuperables.
- Nota 4 (i) - reconocimiento de los acuerdos de concesión.
- Nota 6 - determinación del valor razonable de los instrumentos financieros con insumos importantes no observables.
- Nota 24 - Medición de las obligaciones por beneficios definidos: supuestos actuariales claves.
- Nota 19 - Reconocimiento de activos por impuestos diferidos: disponibilidad de ganancias fiscales futuras contra las cuales se pueden utilizar las pérdidas fiscales prorrogables.
- Notas 4 (o) - reconocimiento y medición de provisiones y contingencias: supuestos clave sobre la probabilidad y magnitud de una salida de recursos.

4. POLÍTICAS CONTABLES SIGNIFICATIVAS

Las principales políticas contables y las bases establecidas a continuación han sido aplicadas consistentemente en la preparación de los estados financieros consolidados de acuerdo con las Normas de Contabilidad y de Información Financiera en Colombia (NCIF)

a) Bases de consolidación

De acuerdo con las Normas de Contabilidad y de Información Financiera aceptadas en Colombia, la Compañía debe preparar estados financieros consolidados. Los estados financieros separados son los que sirven de base para la distribución de dividendos y otras apropiaciones por parte de los accionistas. Los estados financieros consolidados se presentan a la Asamblea General de Accionistas sólo con carácter informativo.

PROMIGAS S.A. E.S.P. Y SUBORDINADAS

NOTAS A LOS ESTADOS FINANCIEROS CONSOLIDADOS

AL 31 DE DICIEMBRE, 2021 Y 2020

(En miles de pesos colombianos, a menos que se indique otra denominación)

Consolidación de entidades subordinadas

De acuerdo con la Norma Internacional de Información Financiera NIIF 10 – Estados Financieros Consolidados, la Compañía debe preparar estados financieros consolidados con entidades en las cuales tiene control. La Compañía tiene control en otra entidad si, y solo si, reúne todos los elementos siguientes:

- Poder sobre la entidad participada que le otorgan la capacidad presente de dirigir sus actividades relevantes que afectan de manera significativa su rendimiento.
- Exposición o derecho, a rendimientos variables procedentes de su implicación en la entidad participada.
- Capacidad de utilizar su poder sobre la participada para influir en los importes de rendimientos del inversor.

Tales estados financieros consolidados al 31 de diciembre, 2021 y 2020 incluyen los estados financieros de Promigas S.A. E.S.P. y los de sus compañías subordinadas (en adelante “las Compañías”), entendiéndose como subordinadas aquellas compañías cuyo poder de decisión está sometido directa o indirectamente a la voluntad de Promigas.

En este proceso, la Compañía consolida los activos, pasivos y resultados de las entidades en las cuales determine control, previa homogenización de sus políticas contables y conversión a pesos colombianos de las entidades subordinadas en el exterior.

El proceso de consolidación implica la eliminación de transacciones recíprocas y utilidades no realizadas entre ellas. La participación de los intereses no controlantes en las entidades subordinadas es presentada en el patrimonio de forma separada de la participación de los accionistas de la Compañía.

Para el proceso de conversión de los estados financieros de las compañías subordinadas en el exterior y que manejan moneda funcional dólar y pesos mexicanos, la Compañía convierte los activos y pasivos a pesos colombianos al tipo de cambio de cierre, el estado de resultados a tipo de cambio promedio del año y el patrimonio a tasa de cambio histórico. El ajuste neto resultante se incluye en el patrimonio como “ajuste por conversión de estados financieros” en la cuenta “otro resultado integral”.

Los estados financieros consolidados que se acompañan incluyen los activos, pasivos, patrimonio y resultados de la Compañía y sus subordinadas.

Los estados financieros consolidados adjuntos incluyen las siguientes compañías:

Gases del Pacífico S.A.C. - La sociedad tiene por objeto social la compra, venta, producción, comercialización de energía en cualquiera de sus formas, incluyendo, pero sin limitar a gas natural, energía eléctrica, hidrocarburos derivados del petróleo, carbón y otros combustibles. La sociedad tiene como domicilio principal la ciudad de Lima en Perú.

Gases del Norte del Perú S.A.C. - La sociedad tiene por objeto social realizar las actividades de compra, venta, producción, comercialización de energía en cualquiera de sus formas, incluyendo, pero sin limitar

PROMIGAS S.A. E.S.P. Y SUBORDINADAS

NOTAS A LOS ESTADOS FINANCIEROS CONSOLIDADOS

AL 31 DE DICIEMBRE, 2021 Y 2020

(En miles de pesos colombianos, a menos que se indique otra denominación)

a gas natural, energía eléctrica, hidrocarburos derivados del petróleo, carbón y otros combustibles. La sociedad tiene como domicilio principal la ciudad de Piura en Perú.

Promigas Perú S.A. – La sociedad tiene por objeto la comercialización de Gas Natural Comprimido (GNC) operando en las regiones de Piura y Lambayeque en el norte del Perú desde junio de 2009. La sociedad tiene como domicilio principal la ciudad de Piura en Perú.

Sociedad Portuaria El Cayao S.A. E.S.P. - La sociedad tiene por objeto la inversión en construcción, mantenimiento y administración de puertos, el cargue y descargue, almacenamiento en puertos y otros servicios directamente relacionados con la actividad portuaria. Su domicilio se encuentra en la ciudad de Cartagena.

Transoccidente S.A. E.S.P. - Realizar el transporte de gas combustible mediante la construcción, operación y mantenimiento de sistemas y subsistemas de transporte. El montaje, construcción, operación, mantenimiento y explotación comercial de sistemas y subsistemas en cualquier parte del territorio nacional o en el exterior por cuenta propia o ajena. Su actividad se desarrolla en la ciudad de Santiago de Cali.

Surtidora de Gas del Caribe S.A. E.S.P. (Surtigas) - Tiene por objeto social la compra, almacenamiento, envase y distribución de gases derivados de hidrocarburos y la construcción y explotación de gasoductos de gas natural de tipo industrial, comercial y domiciliario y la compra y venta de elementos, servicios y artefactos relacionados con la venta y distribución de gases combustibles y afines. La Compañía desarrolla actividades en los departamentos de Bolívar, Sucre, Córdoba y en algunos municipios de Antioquia y Magdalena. Su domicilio se encuentra en la ciudad de Cartagena.

Gases de Occidente S.A. E.S.P. - La prestación del servicio de distribución de gas combustible; la compra, venta, almacenamiento, transporte, envase, distribución y comercialización de gas natural o cualquier otro combustible, así como hidrocarburos o sus derivados en todas sus formas; la comercialización y/o financiación de toda clase de productos relacionados directa o indirectamente con las actividades o servicios prestados, actividades que realiza en el departamento del Valle del Cauca y Cauca. Gases de Occidente S.A. E.S.P. consolida con las siguientes compañías:

- *Orión Contac Center S.A.S.* - Tiene por objeto social la prestación de servicios de call center, contact center, prestación de servicios de externalización de procesos de negocios “Business Process Outsourcing”, prestación de servicios de atención personalizada para todo tipo de negocios. Su domicilio principal se encuentra en la ciudad de Santiago de Cali.
- *Compañía Energética de Occidente S.A. E.S.P.* - El 28 de junio de 2010 la Compañía suscribió un Contrato de Gestión con Cedelca S.A. E.S.P. con el objeto de asumir por su cuenta y riesgo la gestión administrativa, operativa, técnica y comercial, la inversión, ampliación de coberturas, rehabilitación y mantenimiento preventivo y correctivo de la infraestructura y demás actividades necesarias para la prestación de los servicios de distribución y comercialización de energía eléctrica en el Departamento del Cauca. La ejecución del Contrato de Gestión inició el 1 de agosto de 2010 con un término de 25 años. El Contrato de Gestión está sujeto a las Leyes de la República de Colombia, especialmente a las Leyes 142 de 1994 Régimen de los Servicios Públicos Domiciliarios y 143 de 1994 Régimen para la

PROMIGAS S.A. E.S.P. Y SUBORDINADAS

NOTAS A LOS ESTADOS FINANCIEROS CONSOLIDADOS

AL 31 DE DICIEMBRE, 2021 Y 2020

(En miles de pesos colombianos, a menos que se indique otra denominación)

generación, interconexión, transmisión, distribución y comercialización de electricidad en el territorio nacional, en las cuales se conceden unas autorizaciones y se dictan otras disposiciones en materia energética. Su domicilio principal se encuentra en la ciudad de Popayán.

Promisol S.A.S. - Tiene por objeto social la prestación de servicios de compresión y deshidratación de gas natural y cualquier otro servicio relacionado con la industria del gas natural y de los negocios relacionados directamente con estas actividades y la implementación de sistemas de gestión energética, desarrollo de diagnósticos energéticos, formulación e implementación de proyectos de generación en sitio o distribuida, cambio o sustitución de tecnología, programas de mantenimiento energético predictivo y asesorías integrales en el manejo de energía, compra, venta, distribución, explotación, comercialización de productos, servicios profesionales y técnicos. En el desarrollo de su objeto social, la Compañía ha celebrado ofertas comerciales para prestar los servicios de deshidratación y compresión de gas natural proveniente de los campos de Ballena y Chuchupa, antes de ser transportado. Su domicilio se encuentra en la ciudad de Barranquilla. *Promisol S.A.S.* controla las siguientes compañías:

- *Zonagen S.A.S.* - La Sociedad tiene como objeto social principal la generación de energía, y transmisión y distribución a empresas socias, asociadas, que sean miembros o que estén vinculadas económicamente a ella. Su domicilio principal se encuentra en ciudad de Barranquilla.
- *Promisol México S.A de C.V.* - Tiene por objeto social la implementación de sistemas de gestión energética, desarrollo de diagnósticos energéticos, formulación e implementación de proyectos de generación en sitio o distribuida, cambio o sustitución de tecnología, programas de mantenimiento energético predictivo y asesorías integrales en el manejo de energía, compra, venta, distribución, explotación, comercialización de productos, servicios profesionales y técnicos. Su domicilio se encuentra en la ciudad de México Distrito Federal.

Transportadora de Metano E.S.P. S.A. (Transmetano) - Transportar gas combustible mediante la construcción, operación y mantenimiento de sistemas de transporte. Esta actividad es desarrollada en los municipios de Cimitarra, Puerto Berrio, Yolombó, Cisneros, Maceo, San Roque, Santodomingo, Barbosa, Guarne, Rionegro y Girardota. Su domicilio se encuentra en la ciudad de Medellín.

Promioriente S.A. E.S.P. - La sociedad tiene por objeto el transporte de gas combustible mediante la construcción, operación y mantenimiento de gasoductos troncales y ramales. El montaje, construcción, operación y mantenimiento y explotación comercial de gasoductos en cualquier parte del territorio nacional o en el exterior, por cuenta propia o ajena. Sus actividades se desarrollan en los municipios de Lebrija, Girón, Bucaramanga y su Área Metropolitana. Su domicilio principal se encuentra en la ciudad de Bucaramanga.

Enlace Servicios Compartidos S.A.S. - El objeto social es realizar contratación con particulares y estatales, adquirir, vender o usufructuar bienes muebles o inmuebles, realizar operaciones financieras, en general celebrar toda clase de operaciones que le permitan obtener fondos u otros activos necesarios para el desarrollo de la empresa. Su domicilio se encuentra en la ciudad de Barranquilla.

PROMIGAS S.A. E.S.P. Y SUBORDINADAS

NOTAS A LOS ESTADOS FINANCIEROS CONSOLIDADOS

AL 31 DE DICIEMBRE, 2021 Y 2020

(En miles de pesos colombianos, a menos que se indique otra denominación)

Promigas Panamá Corporation - Compañía constituida el 24 de mayo de 2021 conforme a la legislación de la República de Panamá. El objeto social de esta Compañía es la comercialización de Gas Natural y Gas Natural Licuado (LNG). La duración de la compañía es perpetua.

La participación en las compañías consolidadas es:

Compañía	Diciembre, 2021			Diciembre, 2020		
	Directo	Indirecto	Total	Directo	Indirecto	Total
Surtigas S.A. E.S.P.	99,99%	0,00%	99,99%	99,99%	0,00%	99,99%
Transoccidente S.A. E.S.P.	79,00%	0,00%	79,00%	79,00%	0,00%	79,00%
Promioriente S.A. E.S.P.	73,27%	0,00%	73,27%	73,27%	0,00%	73,27%
Transmetano E.S.P. S.A.	99,67%	0,00%	99,67%	99,67%	0,00%	99,67%
Gases de Occidente S.A. E.S.P.	94,43%	0,00%	94,43%	94,43%	0,00%	94,43%
Compañía Energética de Occidente S.A. E.S.P.	49,00%	48,16%	97,16%	49,00%	48,16%	97,16%
Orion Contac Center S.A.S.	0,00%	96,65%	96,65%	0,00%	96,65%	96,65%
Promisol S.A.S.	100,00%	0,00%	100,00%	100,00%	0,00%	100,00%
Gases del Pacífico S.A.C.	95,49%	4,51%	100,00%	92,97%	7,03%	100,00%
Gases del Norte del Perú S.A.C.	98,92%	1,08%	100,00%	75,00%	25,00%	100,00%
Promigas Perú S.A.	100,00%	0,00%	100,00%	100,00%	0,00%	100,00%
Promigas Panamá Corporation	100,00%	0,00%	100,00%	0,00%	0,00%	0,00%
Promisol México S.A. de C.V.	5,00%	95,00%	100,00%	5,00%	95,00%	100,00%
Zonagen S.A.S.	0,00%	99,95%	99,95%	0,00%	99,95%	99,95%
Sociedad Portuaria El Cayao S.A. E.S.P.	51,00%	0,00%	51,00%	51,00%	0,00%	51,00%
Enlace Servicios Compartidos S.A.S.	100,00%	0,00%	100,00%	100,00%	0,00%	100,00%

PROMIGAS S.A. E.S.P. Y SUBORDINADAS**NOTAS A LOS ESTADOS FINANCIEROS CONSOLIDADOS****AL 31 DE DICIEMBRE, 2021 Y 2020****(En miles de pesos colombianos, a menos que se indique otra denominación)**

A continuación, se indica el valor total de los activos, pasivos, patrimonio de las compañías incluidas en la consolidación al:

<u>Compañía</u>	<u>Activos</u>	<u>Pasivos</u>	<u>Patrimonio</u>
<i>Diciembre 31, 2021</i>			
Surtigas S.A. E.S.P.	\$ 1.508.139.826	771.809.154	736.330.672
Transoccidente S.A. E.S.P.	16.644.824	3.966.725	12.678.099
Promioriente S.A. E.S.P.	651.823.921	273.476.281	378.347.640
Transmetano E.S.P. S.A.	337.056.517	126.406.917	210.649.600
Gases de Occidente S.A. E.S.P.	1.226.516.539	823.150.454	403.366.085
Compañía Energética de Occidente S.A. E.S.P.	838.555.751	703.091.203	135.464.548
Orión Contac Center S.A.S.	5.244.043	2.157.224	3.086.819
Promisol S.A.S.	350.459.021	272.470.529	77.988.492
Gases del Pacífico S.A.C.	2.034.546.303	1.605.148.115	429.398.188
Gases del Norte del Perú S.A.C.	890.751.303	508.066.996	382.684.307
Promigas Perú S.A.	130.715.385	108.039.363	22.676.022
Promigas Panamá Corporation	53.789	-	53.789
Zonagen S.A.S.	10.885.429	11.100.803	(215.374)
Enlace Servicios Compartidos S.A.S.	18.097.601	3.258.110	14.839.491
Sociedad Portuaria El Cayao S.A. E.S. P	\$ 1.422.559.714	1.110.075.871	312.483.843
<i>Diciembre 31, 2020</i>			
Surtigas S.A. E.S.P.	\$ 1.285.184.271	621.653.620	663.530.651
Transoccidente S.A. E.S.P.	16.173.843	3.839.595	12.334.248
Promioriente S.A. E.S.P.	681.253.186	252.803.573	428.449.613
Transmetano E.S.P. S.A.	321.772.363	117.492.413	204.279.950
Gases de Occidente S.A. E.S.P.	1.146.914.522	805.260.069	341.654.453
Compañía Energética de Occidente S.A. E.S.P.	770.842.767	648.767.108	122.075.659
Orión Contac Center S.A.S.	5.922.249	2.641.559	3.280.690
Promisol S.A.S.	352.203.903	256.953.099	95.250.804
Promisol México S.A. de C.V.	66.376	-	66.376
Gases del Pacífico S.A.C.	1.623.463.827	1.317.742.966	305.720.861
Gases del Norte del Perú S.A.C.	282.800.775	247.488.653	35.312.122
Promigas Perú S.A.	91.166.785	89.179.082	1.987.703
Zonagen S.A.S.	11.329.564	10.047.334	1.282.230
Enlace Servicios Compartidos S.A.S.	16.704.286	3.152.119	13.552.167
Sociedad Portuaria El Cayao S.A. E.S. P	\$ 1.318.066.871	1.068.781.911	249.284.960

PROMIGAS S.A. E.S.P. Y SUBORDINADAS**NOTAS A LOS ESTADOS FINANCIEROS CONSOLIDADOS****AL 31 DE DICIEMBRE, 2021 Y 2020****(En miles de pesos colombianos, a menos que se indique otra denominación)**

A continuación, se indica los ingresos, utilidad antes de impuesto, impuesto a las ganancias y el resultado del ejercicio de las compañías incluidas en la consolidación en los períodos terminados al 31 de diciembre de 2021 y 2020:

<u>Compañía</u>	<u>Ingresos</u>	<u>Utilidad antes de impuesto</u>	<u>Impuesto a las ganancias</u>	<u>Resultado del Periodo</u>
<i>Diciembre 31, 2021</i>				
Surtigas S.A. E.S.P.	\$ 1.050.091.828	145.997.727	(37.756.243)	108.241.484
Transoccidente S.A. E.S.P.	8.143.894	5.522.059	(1.752.622)	3.769.437
Promioriente S.A. E.S.P.	133.231.614	80.488.692	(24.880.852)	55.607.840
Transmetano E.S.P. S.A.	74.611.138	62.589.611	(18.157.040)	44.432.571
Gases de Occidente S.A. E.S.P.	1.236.226.365	178.985.194	(44.952.143)	134.033.051
Compañía Energética de Occidente S.A. E.S.P.	539.958.632	81.486.059	(24.879.540)	56.606.519
Orión Contac Center S.A.S.	10.456.268	939.395	(288.732)	650.663
Promisol S.A.S.	95.504.532	22.820.077	(5.629.991)	17.190.086
Promisol México S.A. de C.V.	-	3.402	-	3.402
Gases del Pacífico S.A.C.	187.266.589	17.239.541	(6.293.268)	10.946.273
Gases del Norte del Perú S.A.C.	23.559.775	284.050.308	(84.000.569)	200.049.739
Promigas Perú S.A.	51.615.110	(202.881)	582.128	379.247
Promigas Panamá Corporation	-	(5.850)	-	(5.850)
Zonagen S.A.S.	8.896.757	(1.563.168)	65.564	(1.497.604)
Enlace Servicios Compartidos S.A.S.	8.565.098	1.540.879	(313.743)	1.227.136
Sociedad Portuaria El Cayao S.A. E.S.P	233.448.077	36.014.686	(8.957.922)	27.056.764
<i>Diciembre 31, 2020</i>				
Surtigas S.A. E.S.P.	\$ 938.525.792	127.943.624	(31.405.863)	96.537.761
Transoccidente S.A. E.S.P.	6.936.551	4.642.996	(1.475.040)	3.167.956
Promioriente S.A. E.S.P.	164.442.875	117.260.658	(36.374.883)	80.885.775
Transmetano E.S.P. S.A.	79.586.247	57.567.436	(18.031.375)	39.536.061
Gases de Occidente S.A. E.S.P.	1.169.422.254	141.796.342	(37.218.272)	104.578.070
Compañía Energética de Occidente S.A. E.S.P.	500.977.535	79.035.566	(26.525.679)	52.509.887
Orión Contac Center S.A.S.	11.206.476	1.364.607	(418.276)	946.331
Promisol S.A.S.	82.914.259	14.711.049	(3.484.235)	11.226.814
Promisol México S.A. de C.V.	-	(13.464)	-	(13.464)
Gases del Pacífico S.A.C.	662.845.469	319.203.365	(96.706.353)	222.497.012
Gases del Norte del Perú S.A.C.	101.119.724	42.289.406	(12.115.365)	30.174.041
Promigas Perú S.A.	19.271.611	(3.079.868)	935.838	(2.144.030)
Zonagen S.A.S.	8.573.090	(1.602.734)	123.632	(1.479.102)
Enlace Servicios Compartidos S.A.S.	5.366.589	561.255	(60.425)	500.830
Sociedad Portuaria El Cayao S.A. E.S.P	256.295.531	52.888.340	(10.751.001)	42.137.339

PROMIGAS S.A. E.S.P. Y SUBORDINADAS

NOTAS A LOS ESTADOS FINANCIEROS CONSOLIDADOS

AL 31 DE DICIEMBRE, 2021 Y 2020

(En miles de pesos colombianos, a menos que se indique otra denominación)

a) Inversiones en compañías asociadas

Las inversiones de la compañía y sus subordinadas en entidades donde no tiene control o control conjunto, pero si posee una influencia significativa se denominan “inversiones en compañías asociadas” y se contabilizan por el método de participación patrimonial. Se presume que se ejerce una influencia significativa en otra entidad si posee directa o indirectamente entre el 20% y 50% o más del poder de voto de la participada, a menos que pueda demostrarse claramente que tal influencia no existe.

De acuerdo con la NIC 28 la existencia de influencia significativa se pone en evidencia habitualmente, a través de una o varias de las siguientes vías:

- Se tiene representación en el consejo de administración u órgano equivalente de dirección de la entidad participada;
- Se tiene participación en los procesos de fijación de políticas, entre los que se incluyen la toma de decisiones sobre dividendos y otras distribuciones;
- Se presenta transacciones de importancia relativa entre la entidad y la participada;
- Se presenta intercambio de personal directivo; o
- Se presenta suministro de información técnica esencial.

El método de participación es un método de contabilización según el cual la inversión se registra inicialmente al costo, y es ajustada posteriormente por los cambios en la participación del inversor, de los activos netos de la participada. El resultado del periodo y del Otro Resultado Integral de la participada es incluido por el inversor según su participación.

b) Dividendos

El ingreso por dividendos se reconoce cuando se establece el derecho de La compañía y sus subordinadas a recibir el pago correspondiente, lo cual generalmente ocurre cuando los accionistas aprueban el dividendo. El dividendo de inversiones asociadas y controladas se reconoce en el balance como una reducción de la inversión por tratarse de inversiones contabilizadas por el método de participación. El ingreso por dividendos se reconoce en el resultado del período cuando este proviene de inversiones reconocidas como instrumentos de patrimonio, donde Promigas no tiene influencia significativa ni control.

c) Combinaciones de negocios

En la Compañía y sus subsidiarias la adquisición de control es reconocida en los estados financieros consolidados mediante el denominado “método de adquisición”. Bajo dicho método, el precio de adquisición es distribuido entre los activos identificables adquiridos, incluido cualquier activo intangible y pasivo asumido, sobre la base de sus valores razonables respectivos.

Cuando en la adquisición del control de la entidad quedan intereses minoritarios no controlantes dichos intereses minoritarios son registrados a elección de la Compañía y subsidiarias al valor

PROMIGAS S.A. E.S.P. Y SUBORDINADAS

NOTAS A LOS ESTADOS FINANCIEROS CONSOLIDADOS

AL 31 DE DICIEMBRE, 2021 Y 2020

(En miles de pesos colombianos, a menos que se indique otra denominación)

razonable, o a la participación proporcional de los instrumentos de propiedad actuales, en los importes reconocidos de los activos netos identificables de la entidad adquirida.

La diferencia entre el precio pagado más el valor de los intereses no controlantes y el valor neto de los activos y pasivos adquiridos determinados como se indica anteriormente en este párrafo, se reconoce como plusvalía.

La plusvalía registrada no es amortizada posteriormente, pero es sujeta a una evaluación anual por deterioro. Además de lo anterior, las cuentas del estado de resultados de la entidad adquirida son incluidas en los estados financieros consolidados son incluidas a partir de la fecha en que legalmente se realizó la adquisición.

d) Transacciones y saldos en moneda extranjera

Los activos y pasivos monetarios denominados en monedas extranjeras se convierten a la moneda funcional utilizando el tipo de cambio vigente en la fecha de presentación. Los activos y pasivos no monetarios denominados en monedas extranjeras en términos de costos históricos se miden utilizando el tipo de cambio a la fecha de la transacción. Los instrumentos financieros medidos al valor razonable se convierten utilizando el tipo de cambio en la fecha en que se determinó el valor razonable. Las ganancias o pérdidas resultantes del proceso de conversión se reconocen en resultados, excepto los instrumentos financieros designados como instrumentos de cobertura.

e) Instrumentos financieros

Clasificación y medición de los activos y pasivos financieros

El enfoque de clasificación y medición para los activos financieros es determinado a través del modelo de negocios en el que estos activos son gestionados y sus características de flujos de caja. Igualmente, incluye tres categorías de clasificación en el momento del reconocimiento inicial y medición posterior para los activos financieros:

Enfoque	Condiciones
Costo amortizado (CA)	<ul style="list-style-type: none">• El activo es mantenido dentro de un modelo de negocio cuyo objetivo es mantener activos para obtener flujos de caja contractuales; y• Los términos contractuales del activo financiero establecen fechas específicas para los flujos de caja derivados solamente de pagos de principal e intereses sobre el saldo vigente.

En la medición de activos y pasivos a costo amortizado, se utiliza el método del interés efectivo. El costo amortizado se reduce por pérdidas por deterioro. Los ingresos por intereses, ganancias y pérdidas cambiarias y deterioro se reconocen en utilidad o pérdida. Cualquier ganancia o pérdida en baja en cuentas es reconocida en ganancias o pérdidas.

PROMIGAS S.A. E.S.P. Y SUBORDINADAS

NOTAS A LOS ESTADOS FINANCIEROS CONSOLIDADOS

AL 31 DE DICIEMBRE, 2021 Y 2020

(En miles de pesos colombianos, a menos que se indique otra denominación)

Enfoque

Valor razonable con cambios en otros resultados integrales (VRCORI)

Condiciones

Un instrumento de deuda es medido a VRCORI solo si cumple con ambas de las siguientes condiciones y no ha sido designado como VRCR:

- El activo es mantenido dentro de un modelo de negocio cuyo objetivo es logrado al cobrar flujos de efectivo contractuales y vender estos activos financieros; y
- Los términos contractuales del activo financiero establecen fechas específicas para los flujos de caja derivados solamente de pagos de principal e intereses sobre el saldo vigente.

La Compañía y sus subordinadas como política contable realizaron la elección irrevocable de registrar los cambios subsecuentes en valor razonable como parte de otros resultados integrales en el patrimonio.

Los dividendos son reconocidos como ingreso en utilidad o pérdida a menos que el dividendo represente claramente una recuperación de parte del costo de la inversión. Otras ganancias y pérdidas netas son reconocidas en ORI y nunca se reclasifican al resultado.

Valor razonable con cambios en resultados (VRCR)

Todos los activos financieros no clasificados como medidos a costo amortizado o a valor razonable con cambios en ORI como describe anteriormente, son medidos a valor razonable con cambios en resultados.

Los ingresos por intereses calculados utilizando el método de interés efectivo, ganancias en diferencia en cambio y las pérdidas por deterioro se reconocen en resultados. Otras ganancias netas y las pérdidas por valoración se reconocen en ORI. En la baja en cuentas, las ganancias y pérdidas acumuladas en ORI se reclasifican a ganancias o pérdidas por realización del ORI.

Baja en activos

Un activo financiero (o, de corresponder, parte de un activo financiero o parte de un grupo de activos financieros similares) se da de baja en cuentas cuando:

- Expiren los derechos contractuales sobre los flujos de efectivo del activo;
- Se transfieran los derechos contractuales sobre los flujos de efectivo del activo o se asuma una obligación de pagar a un tercero la totalidad de los flujos de efectivo sin una demora significativa, a través de un acuerdo de transferencia;
- Se hayan transferido sustancialmente todos los riesgos y beneficios inherentes a la propiedad del activo;
- Se retiene sustancialmente todos los riesgos y beneficios inherentes a la propiedad del activo, pero se ha transferido el control del mismo.

PROMIGAS S.A. E.S.P. Y SUBORDINADAS

NOTAS A LOS ESTADOS FINANCIEROS CONSOLIDADOS

AL 31 DE DICIEMBRE, 2021 Y 2020

(En miles de pesos colombianos, a menos que se indique otra denominación)

Pasivos financieros

Un pasivo financiero es cualquier obligación contractual para entregar efectivo u otro activo financiero a otra entidad o persona, o para intercambiar activos financieros o pasivos financieros en condiciones que sean potencialmente desfavorables para la Compañía o un contrato que será o podrá ser liquidado utilizando instrumentos de patrimonio propios de la entidad. Los pasivos financieros son registrados inicialmente por su valor de transacción, el cual a menos que se determine lo contrario, es similar a su valor razonable, menos los costos de transacción que sean directamente atribuibles a su emisión. Posteriormente dichos pasivos financieros son medidos a su costo amortizado de acuerdo con el método de tasa de interés efectiva determinada en el momento inicial con cargo a resultados como gastos financieros.

Los pasivos financieros sólo se dan de baja del estado de situación financiera cuando se han extinguido las obligaciones que generan o cuando se adquieren (bien sea con la intención de cancelarlos, bien con la intención de recolocarlos de nuevo).

Compensación de instrumentos financieros en el balance

Activos y pasivos financieros son compensados y el monto neto reportado en el estado de situación financiera, cuando legalmente existe el derecho para compensar los montos reconocidos y hay una intención de la gerencia para liquidarlos sobre bases netas o realizar el activo y liquidar el pasivo simultáneamente.

Operaciones con instrumentos financieros derivados

Un derivado es un instrumento financiero cuyo valor cambia en el tiempo con base en una variable denominada subyacente, no requiere una inversión inicial neta o requiere una inversión pequeña en relación con el activo subyacente y se liquida en una fecha futura.

Los contratos forwards celebrados por la Compañía para cubrir la fluctuación de tasas de cambio en los ingresos, se consideran cobertura de flujo de caja, dado que cubren un riesgo particular asociado con un activo o pasivo reconocido o una transacción proyectada altamente probable, en cuyo caso la porción efectiva de los cambios en el valor razonable de los derivados es reconocida en la cuenta de otros resultados integrales en el patrimonio. La ganancia o pérdida en el derivado relacionada con la parte que no es efectiva a la cobertura o que no corresponde al riesgo cubierto es reconocida inmediatamente en el estado de resultados. Se lleva contabilidad de cobertura mientras los forwards se mantengan dentro del rango de efectividad (80% y 125%).

Las operaciones de derivados son reveladas en el momento inicial. Cambios posteriores en el valor razonable son ajustados con cargo o abono a resultados, según el caso, a menos que el instrumento derivado sea definido como de cobertura y si es así, la naturaleza de la partida cubierta. Se definen los derivados de cobertura como los valores acumulados en la cuenta de otro resultado integral y que son trasladadas a utilidades en el periodo en el cual la partida cubierta es también llevada a resultados.

PROMIGAS S.A. E.S.P. Y SUBORDINADAS

NOTAS A LOS ESTADOS FINANCIEROS CONSOLIDADOS

AL 31 DE DICIEMBRE, 2021 Y 2020

(En miles de pesos colombianos, a menos que se indique otra denominación)

La Compañía documenta al inicio de la transacción la relación existente entre el instrumento de cobertura y la partida cubierta, así como el objetivo de riesgo y la estrategia para emprender la relación de cobertura. La Compañía también documenta su evaluación tanto a la fecha de inicio de la transacción como sobre bases recurrentes que la relación de cobertura es altamente efectiva en compensar los cambios en el valor razonable o en los flujos de caja de las partidas cubiertas.

La cobertura del valor razonable efectuada por la Compañía con un instrumento financiero derivado que cumpla las condiciones de contabilidad de coberturas se contabiliza considerando lo siguiente:

- La ganancia o pérdida por volver a medir el instrumento de cobertura a valor razonable (para un instrumento de cobertura derivado) debe reconocerse en ganancia o pérdida; y
- La ganancia o pérdida por cobertura ajusta el valor en libros de la partida cubierta y se reconoce en resultados.

Si la cobertura del valor razonable es totalmente eficaz, la ganancia o pérdida del instrumento de cobertura compensa exactamente la pérdida o ganancia de la partida cubierta atribuible al riesgo que se está cubriendo y no hay efecto neto en la ganancia o pérdida. Sin embargo, si existe alguna ineficacia esta se reconoce en el estado de resultados.

Los activos y pasivos financieros por operaciones con derivados no son compensados en el estado de situación financiera; sin embargo, cuando existe el derecho legal y ejercible de compensar los valores reconocidos y existe la intención de liquidar sobre una base neta o realizar el activo y liquidar el pasivo simultáneamente se presentan neto en el estado de situación financiera separado.

Las utilidades y las pérdidas por liquidación de los contratos se reconocen al cierre de cada mes.

Los contratos con derivados implícitos en otros contratos, cuando el contrato principal es un activo financiero, no son separados y en su lugar el instrumento financiero se mide y registra en conjunto como un instrumento a valor razonable con cambios a través del estado de resultados.

Coberturas de inversión neta en el extranjero

Promigas utiliza diferentes instrumentos financieros con el fin de gestionar su exposición a los riesgos de la tasa de cambio. Los pasivos financieros son medidos a su costo amortizado; aquellos que se negocian con una moneda extranjera generan diferencia en cambio. La pérdida o ganancia resultante de la diferencia en cambio es inmediatamente reconocida en las utilidades a menos que el pasivo financiero sea designado y en vigencia como instrumento de cobertura, en cuyo caso el momento del reconocimiento en los resultados depende de la naturaleza de la relación de cobertura.

La cobertura se clasifica como de inversión neta en el extranjero cuando cubre el riesgo de tasa de cambio que se origina por el efecto en conversión de una inversión neta en el extranjero.

Al inicio de la relación de cobertura, La Compañía y sus subordinadas documentan la relación entre el instrumento de cobertura y el rubro cubierto, junto con sus objetivos de gestión de riesgo y su estrategia para llevar a cabo varias transacciones de cobertura. Adicionalmente, al inicio de la

PROMIGAS S.A. E.S.P. Y SUBORDINADAS

NOTAS A LOS ESTADOS FINANCIEROS CONSOLIDADOS

AL 31 DE DICIEMBRE, 2021 Y 2020

(En miles de pesos colombianos, a menos que se indique otra denominación)

cobertura y de manera continua, La Compañía y sus subordinadas documentan si el instrumento de cobertura es altamente eficiente en contrarrestar los cambios en los valores de mercado o los flujos de efectivo del rubro cubierto atribuible al riesgo cubierto.

La porción eficaz de los cambios en los pasivos financieros que son designados y que califican como coberturas de una inversión neta, se reconoce en otros resultados integrales y acumulados bajo el título de cobertura de inversión neta. La pérdida o ganancia relacionada con la porción ineficaz se reconoce inmediatamente en los resultados, y se incluye en la partida de pérdidas o ganancias en la tasa de cambio de los estados de resultados para instrumentos de cobertura de moneda extranjera.

Las cantidades previamente reconocidas en Otros Resultados Integrales, y acumuladas en el patrimonio, son reclasificadas en utilidades en los periodos en los que el rubro cubierto es reconocido en utilidades.

Estas utilidades se incluyen dentro de la misma partida de los estados de resultados del rubro cubierto reconocido.

La contabilidad de coberturas se descontinúa cuando la partida cubierta se vence o es vendida, terminado o ejercido, o cuando deja de cumplir los criterios de contabilidad de coberturas. Cualquier pérdida o ganancia reconocida en Otros Resultados Integrales, y acumulada en el patrimonio en ese momento, se mantiene en el patrimonio y es reconocida cuando la transacción prevista es finalmente reconocida en los resultados. Cuando se espera que una transacción prevista eventualmente no ocurra, la pérdida o ganancia acumulada en el patrimonio es inmediatamente reconocida en los resultados.

f) Efectivo y equivalentes de efectivo

El efectivo y equivalentes de efectivo comprende el efectivo y el saldo en bancos que estén sujetos a un riesgo poco significativo del cambio a su valor y son usados por La compañía y sus subordinadas en la gestión de sus compromisos a corto plazo.

g) Propiedades, planta y equipo

Reconocimiento y medición

Los elementos de propiedades, planta y equipo son medidos al costo menos las depreciaciones acumuladas y el importe acumulado de las pérdidas por deterioro de valor que haya sufrido. El costo incluye gastos que son directamente atribuibles a la adquisición del activo.

El costo de activos construidos por La compañía y sus subordinadas incluye el costo de los materiales, la mano de obra directa y cualquier otro costo directamente atribuible al proceso de hacer que el activo sea apto para trabajar para su uso previsto, los costos de desmantelar, remover y de restaurar el lugar donde estén ubicados.

En la etapa preoperativa, la Compañía y sus subordinadas podrán capitalizar un porcentaje de los salarios y viáticos del personal directamente asociado al proyecto y el de aquellos cargos que por su

PROMIGAS S.A. E.S.P. Y SUBORDINADAS

NOTAS A LOS ESTADOS FINANCIEROS CONSOLIDADOS

AL 31 DE DICIEMBRE, 2021 Y 2020

(En miles de pesos colombianos, a menos que se indique otra denominación)

naturaleza permiten *optimizar los costos* incurridos en las etapas iniciales del proyecto y hacer posible la ejecución de este mediante la toma de decisiones.

Costos posteriores

El costo de reemplazar parte de un elemento de las propiedades planta y equipo se capitaliza, si es probable que se reciban los beneficios económicos futuros y su costo pueda ser medido de manera fiable. El valor en libros de la parte reemplazada se da de baja. Los costos del mantenimiento diario de las propiedades, planta y equipo son reconocidos en resultados cuando se incurren.

Depreciación

La depreciación es el mecanismo mediante el cual se reconoce contablemente el desgaste que sufre un bien o un activo por el uso que se haga de él con el paso del tiempo.

El importe depreciable de un activo se distribuirá de forma sistemática a lo largo de su vida útil. El valor residual, el método de depreciación y la vida útil de un activo se revisarán, como mínimo, al término de cada periodo anual y, si las expectativas difirieren de las estimaciones previas, los cambios se contabilizarán como un cambio en una estimación contable.

A continuación, un resumen de los tipos de activos de La compañía y sus subordinadas y la estimación de su vida útil:

	Años
Gasoductos	70
Construcciones y edificaciones	50
Maquinaria, equipo y herramientas	10
Flota y equipo de transporte	5
Equipo informático, de computación y comunicación	3-5
Muebles, enseres y equipos de oficina	2-10
Repuestos importantes	Asociado al componente

Enajenaciones

La diferencia entre el producto de la venta y el valor neto en libros del activo se reconoce en los resultados.

Costos por préstamos

La compañía y sus subordinadas capitalizan los costos por préstamos que sean directamente atribuibles a la adquisición, construcción o producción de activos aptos, como parte del costo de dichos activos. Es considerado un activo apto, aquel que requiere, necesariamente, más de tres (3) meses de construcción y/o montaje antes de estar listo para el uso al que está destinado o para la

PROMIGAS S.A. E.S.P. Y SUBORDINADAS

NOTAS A LOS ESTADOS FINANCIEROS CONSOLIDADOS

AL 31 DE DICIEMBRE, 2021 Y 2020

(En miles de pesos colombianos, a menos que se indique otra denominación)

venta. Estos costos por préstamos se capitalizarán, como parte del costo del activo, siempre que sea probable que den lugar a beneficios económicos futuros para la entidad y puedan ser medidos con fiabilidad.

h) Activos intangibles

El costo de los activos intangibles se reconoce a su valor razonable a la fecha de la adquisición. Después del reconocimiento inicial, los activos intangibles se contabilizan al costo menos cualquier amortización acumulada y cualquier pérdida acumulada por deterioro del valor.

Los activos intangibles con vidas útiles finitas se amortizan a lo largo de su vida útil económica y se evalúan para determinar si tuvieron algún deterioro, siempre que exista un indicio que el activo intangible pudiera haber sufrido dicho deterioro. El período y el método de amortización para un activo intangible con una vida útil finita se revisan al menos al cierre de cada período sobre el que se informa.

Las vidas útiles asignadas a los activos intangibles son:

Grupo	Vida útil
Gastos prepagados	De acuerdo con la prestación del servicio
Licencias	Entre 3 a 5 años
Softwares	Entre 3 a 5 años
Servidumbres	50 años
Patentes	20 años
Diseños y modelos	10 años
Otros intangibles	Entre 5 y 20 años

Las ganancias o pérdidas que surjan de dar de baja un activo intangible se miden como la diferencia entre el ingreso neto procedente de la venta y el importe en libros del activo, y se reconocen en el estado del resultado cuando se da de baja el activo.

La Compañía y sus subordinadas registran como gastos del período todos los costos de investigación y aquellos costos de desarrollo en los cuales no se puede establecer la viabilidad tecnológica y comercial de los mismos.

i) Acuerdos de concesión

La Compañía y subordinadas reconoce un activo intangible en la medida en que reciba un derecho a efectuar cargos a los usuarios del servicio público. El derecho para efectuarlos no es un derecho incondicional a recibir efectivo porque los importes están condicionados al grado de uso del servicio por parte del público.

PROMIGAS S.A. E.S.P. Y SUBORDINADAS

NOTAS A LOS ESTADOS FINANCIEROS CONSOLIDADOS

AL 31 DE DICIEMBRE, 2021 Y 2020

(En miles de pesos colombianos, a menos que se indique otra denominación)

Determinación del valor del intangible:

En el caso de las concesiones donde no se garantiza el pago en efectivo de los activos construidos, Promigas y filiales reconocen los ingresos y su contrapartida, el intangible, de acuerdo con las siguientes alternativas:

- a) valor razonable del activo intangible utilizando un modelo financiero.
- b) Por referencia al precio de venta independiente de los bienes o servicios comprometidos con el cliente (o clase de cliente) a cambio de la contraprestación: costo más margen.
- c) Por referencia al precio de venta independiente de los bienes o servicios comprometidos con el cliente (o clase de cliente) a cambio de la contraprestación: costo + margen cero

Dado lo anterior, la administración definió que:

- 1) Alternativas a y b: aplica a aquellos proyectos de infraestructura que implican ampliación de capacidad y garantizan la generación de flujos futuros adicionales, serán reconocidos de acuerdo con el modelo financiero definido, considerando los flujos futuros esperados, así como las incertidumbres inherentes al proceso de valoración o con un margen que remunere además de la construcción, cualquier esfuerzo adicional para su administración. La compañía deberá documentar y revelar los juicios considerados.
- 2) Alternativa c: Aquellos proyectos que no conlleven ampliación de capacidad ni representen mayores ingresos, se seguirán reconociendo bajo la metodología de costo más margen cero (0). Dando de baja el activo sustituido cuando sea el caso.

Vida útil

Promigas y subordinadas tienen suscritos contratos de concesión con el estado colombiano y peruano. La vida útil de los activos asociados a dichos contratos está dada por la duración de los mismos. Aunque a la fecha Promigas no cuenta aún con alguna renovación que permita determinar que los próximos contratos a vencer serán prorrogados, existe otra evidencia que nos permite concluir que estos contratos se renovarán y esta tiene que ver con la aprobación de las tarifas con las que se generarán los ingresos en los próximos 20 años. Sin embargo, las estaciones compresoras incluidas en los activos en concesión se encuentran segregadas por componentes y se amortizan en la vida útil que se detalla a continuación, sin exceder el término de la concesión:

PROMIGAS S.A. E.S.P. Y SUBORDINADAS

NOTAS A LOS ESTADOS FINANCIEROS CONSOLIDADOS

AL 31 DE DICIEMBRE, 2021 Y 2020

(En miles de pesos colombianos, a menos que se indique otra denominación)

Gasoductos De acuerdo con el contrato de concesión al que se encuentra asociado el activo.

Estaciones Compresoras (componentes)

Años

Compresoras centrifugas

Turbina

30.000 horas máquina*

Compresor

60.000 horas máquina*

Compresoras reciprocantes

Turbina

20.000 horas máquina*

Compresor

40.000 horas máquina*

Patín de válvula

20

Sistemas auxiliares

Enfriadores

20

Sistema contra incendios

10

Unit Control Panel

5

Equipos auxiliares

Patín gas combustible

20

Patín compresor de aire

10

Panel de control de la estación

5

Motor Control Center

20

Generador de energía

10

Válvulas y accesorios

20

Repuestos importantes

Asociado al componente

* Se calcula una equivalencia tomando el porcentaje de utilización de cada estación compresora.

j) Inventarios

Los inventarios son materiales para la prestación de servicios, medidos al menor entre el costo y el valor neto realizable. El costo incluye el precio de compra de las existencias y otros costos directos necesarios para dejarlos disponibles para su uso. El costo de los inventarios consumidos se determina usando el método precio medio ponderado. El valor neto realizable es el precio de venta estimado en el curso normal de los negocios, menos los gastos de comercialización y distribución.

Inventario en tránsito

Los inventarios en tránsito deberán reconocerse a partir de la fecha en la cual la compañía asume los riesgos y beneficios inherentes a la propiedad de estos.

Repuestos mayores o importantes como activos tangibles o concesionado

Partidas tales como las piezas de repuesto, equipo de reserva y el equipo auxiliar asociado a las propiedades, plantas y equipos o la infraestructura en concesión se reconocerán como activo tangible o activo en concesión cuando cumpla con los siguientes aspectos:

PROMIGAS S.A. E.S.P. Y SUBORDINADAS

NOTAS A LOS ESTADOS FINANCIEROS CONSOLIDADOS

AL 31 DE DICIEMBRE, 2021 Y 2020

(En miles de pesos colombianos, a menos que se indique otra denominación)

- Sea asociado a las propiedades, plantas y equipos y tenga una vida útil superior a un año y su valor unitario supere los 372 UVT.
- Sea tubería.
- Elementos de cuantía superior a los 372 UVT asociada con los gasoductos, estaciones compresoras y estaciones reguladoras.

En otro caso, estos elementos se clasificarán como inventarios o gasto según corresponda.

k) Activos no corrientes mantenidos para la venta

Los activos no corrientes se clasifican como mantenidos para la venta si es altamente probable que sean recuperados, fundamentalmente a través de la venta y no del uso continuo. Dichos bienes son registrados por el valor menor entre su valor en libros al momento de su traslado a esta cuenta y su valor razonable menos los costos estimados de venta.

Cuando se han clasificado como mantenidos para la venta, los activos intangibles y las propiedades, planta y equipo no siguen amortizándose o depreciándose, y las participadas contabilizadas bajo el método de participación dejan de contabilizarse bajo este método.

l) Gastos pagados por anticipado

Los gastos pagados por anticipado comprenden principalmente seguros, servicios, arrendamiento que se pagan anticipadamente, se amortizan de manera periódica mensualmente al término contractual establecido, con cargo a resultados.

Seguros - Los seguros se reconocen por su costo y la amortización se calcula usando el método de línea recta para asignar el costo a resultados en el término de la vigencia de la póliza, es decir, un (1) año.

m) Arrendamientos

Arrendador

Un arrendamiento se clasificará como financiero cuando transfiera sustancialmente todos los riesgos y ventajas inherentes a la propiedad. En caso contrario se clasificará como operativo.

La Compañía determina si un arrendamiento es financiero u operativo dependiendo de la esencia económica y naturaleza de la transacción y no de la forma del contrato.

Arrendatario

Los arrendamientos se reconocen como un activo por derecho de uso y un pasivo en la fecha en que el activo es arrendado y está disponible para uso por parte de la Entidad. Cada pago de arrendamiento se asigna entre el pasivo y el costo financiero. El costo financiero es reconocido en el estado de resultados durante el período del arrendamiento. Los activos por derecho de uso se deprecian durante el periodo más corto entre la vida útil del activo o hasta el final del plazo del arrendamiento, sobre una base de línea recta.

PROMIGAS S.A. E.S.P. Y SUBORDINADAS

NOTAS A LOS ESTADOS FINANCIEROS CONSOLIDADOS

AL 31 DE DICIEMBRE, 2021 Y 2020

(En miles de pesos colombianos, a menos que se indique otra denominación)

Los activos y pasivos que surgen de un arrendamiento se miden inicialmente sobre la base del valor presente.

Arrendadores que son a la vez fabricantes o distribuidores de los bienes arrendados

En los casos en que la Compañía actúe como arrendador y a la vez como fabricante o distribuidor de los bienes arrendados, reconocerá el producto de la venta bajo los lineamientos de la NIIF 15.

n) Impuestos

Impuesto a las ganancias

El gasto o ingreso por impuestos comprende el impuesto corriente y diferido.

Los impuestos corrientes y diferidos se reconocen como ingreso o gasto y se incluyen en el resultado, excepto cuando se relacionan con partidas en otro resultado integral o directamente en el patrimonio, caso en el cual, el impuesto corriente o diferido también se reconoce en otro resultado integral o directamente en el patrimonio, respectivamente.

Impuestos corrientes

El impuesto corriente es la cantidad a pagar o a recuperar por el impuesto de renta y complementarios corrientes, se calcula con base en las leyes tributarias promulgadas a la fecha del estado de situación financiera. La Gerencia evalúa periódicamente la posición asumida en las declaraciones de impuestos, respecto de situaciones en las que las leyes tributarias son objeto de interpretación y, en caso necesario, constituye provisiones sobre los montos que espera deberá pagar a las autoridades tributarias.

Para determinar la provisión de impuesto de renta y complementarios, La Compañía y sus subordinadas hacen su cálculo a partir del mayor valor entre la utilidad gravable o la renta presuntiva (rentabilidad mínima sobre el patrimonio líquido del año anterior que la ley presume para establecer el impuesto sobre las ganancias).

La Compañía solo compensa los activos y pasivos por impuestos a las ganancias corrientes, si existe un derecho legal frente a las autoridades fiscales y tiene la intención de liquidar las deudas que resulten por su importe neto, o bien, realizar los activos y liquidar las deudas simultáneamente

Impuestos diferidos

El impuesto diferido se reconoce utilizando el método del pasivo, determinado sobre las diferencias temporarias entre las bases fiscales y el importe en libros de los activos y pasivos incluidos en los estados financieros.

Los pasivos por impuesto diferido son los importes para pagar en el futuro en concepto de impuesto a las ganancias relacionadas con las diferencias temporarias imponibles, mientras que los activos por impuesto diferido son los importes por recuperar por concepto de impuesto a las ganancias debido

PROMIGAS S.A. E.S.P. Y SUBORDINADAS

NOTAS A LOS ESTADOS FINANCIEROS CONSOLIDADOS

AL 31 DE DICIEMBRE, 2021 Y 2020

(En miles de pesos colombianos, a menos que se indique otra denominación)

a la existencia de diferencias temporarias deducibles, bases imponibles negativas compensables o deducciones pendientes de aplicación. Se entiende por diferencia temporaria la existente entre el valor en libros de los activos y pasivos y su base fiscal.

Reconocimiento de diferencias temporarias imponibles

Los pasivos por impuesto diferido derivados de diferencias temporarias imponibles se reconocen en todos los casos, excepto que:

- Surjan del reconocimiento inicial de la plusvalía o de un activo o pasivo en una transacción que no es una combinación de negocios y la fecha de la transacción no afecta el resultado contable ni la base imponible fiscal;
- Correspondan a diferencias asociadas con inversiones en subsidiarias, asociadas y negocios conjuntos sobre las que La compañía y sus subordinadas tenga la capacidad de controlar el momento de su reversión y no fuese probable que se produzca su reversión en un futuro previsible.
- Para el caso del reconocimiento de impuestos diferidos pasivos por diferencias temporarias relacionadas con inversiones en asociadas cuando no se tenga en un futuro previsible la intención de venta de la inversión, sólo se reconocerá pasivos por impuestos diferidos por la existencia de ganancias no distribuidas que puedan generar dividendos gravados en el futuro previsible y para los cuales no haya un acuerdo que establezca la no distribución de dividendos gravados.

Reconocimiento de diferencias temporarias deducibles

Los activos por impuesto diferido derivados de diferencias temporarias deducibles se reconocen siempre que:

- Resulte probable que existan ganancias fiscales futuras suficientes para su compensación, excepto en aquellos casos en las que las diferencias surjan del reconocimiento inicial de activos o pasivos en una transacción que no es una combinación de negocios y en fecha de la transacción no afecta el resultado contable ni la base imponible fiscal;
- Correspondan a diferencias temporarias asociadas con inversiones en subsidiarias, asociadas y negocios conjuntos en la medida en que las diferencias temporarias vayan a revertir en un futuro previsible y se espere generar ganancias fiscales futuras positivas para compensar las diferencias.

Los activos por impuestos diferidos que no cumplen con las condiciones anteriores no son reconocidos en el estado de situación financiera. La compañía y sus subordinadas reconsidera al cierre del ejercicio, si se cumplen con las condiciones para reconocer los activos por impuestos diferidos que previamente no habían sido reconocidos.

Las oportunidades de planificación fiscal, solo se consideran en la evaluación de la recuperación de los activos por impuestos diferidos, si La compañía y sus subordinadas tiene la intención de adoptarlas o es probable que las vaya a adoptar.

PROMIGAS S.A. E.S.P. Y SUBORDINADAS

NOTAS A LOS ESTADOS FINANCIEROS CONSOLIDADOS

AL 31 DE DICIEMBRE, 2021 Y 2020

(En miles de pesos colombianos, a menos que se indique otra denominación)

Medición

Los activos y pasivos por impuestos diferidos se miden empleando las tasas fiscales que apliquen en los ejercicios en los que se espera realizar los activos o pagar los pasivos, a partir de la normativa aprobada o que se encuentra a punto de aprobarse, y una vez consideradas las consecuencias fiscales que se derivarán de la forma en que La compañía y sus subordinadas esperan recuperar los activos o liquidar los pasivos.

La Compañía y sus subordinadas revisan en la fecha de cierre del ejercicio, el importe en libros de los activos por impuestos diferidos, con el objeto de reducir dicho valor, en la medida en que no es probable que vayan a existir suficientes bases imponibles positivas futuras para compensarlos.

Los activos y pasivos no monetarios de La compañía y sus subordinadas se miden en términos de su moneda funcional. Si las pérdidas o ganancias fiscales se calculan en una moneda distinta, las variaciones por tasa de cambio dan lugar a diferencias temporarias y al reconocimiento de un pasivo o de un activo por impuestos diferidos y el efecto resultante se cargará o abonará a los resultados del período.

Teniendo en cuenta el incremento en la tarifa del impuesto de renta del 31% en el año 2021 al 35% aplicable a partir del año 2022 dispuesto por la Ley 2155 de 2021 (Ley de Inversión Social), la Compañía realizó la remediación del impuesto diferido en aplicación de los párrafos: 46 ,47 y 80 de la NIC 12. El efecto correspondiente se registró en la cuenta de resultados acumulados de ejercicios anteriores del patrimonio de acuerdo con lo establecido en el Decreto 1311 de 2021.

Compensación y clasificación

La compañía y sus subordinadas compensa los activos y pasivos por impuesto a las ganancias diferidos, al existir un derecho legal de compensación frente a las autoridades fiscales y dichos activos y pasivos corresponden a la misma autoridad fiscal.

Los activos y pasivos por impuestos diferidos compensados se reconocen en el estado de situación financiera como activos o pasivos no corrientes, independientemente de la fecha esperada de realización o liquidación.

En aplicación del artículo 76 de la Ley 1943 de 2018, la Compañía reconoció como gasto del ejercicio la totalidad del impuesto de industria y comercio causado en el año, el valor susceptible de imputarse como descuento tributario se trata como gasto no deducible en la determinación del impuesto sobre la renta en el año, el descuento tributario aplicado disminuye el valor del gasto por impuesto sobre la renta corriente del periodo.

o) Provisiones

Una provisión se reconoce si: es resultado de un suceso pasado, La compañía y sus subordinadas posee una obligación legal o implícita que puede ser estimada de forma fiable y es probable que sea necesario un flujo de salida de beneficios económicos para resolver la obligación. Las provisiones se

PROMIGAS S.A. E.S.P. Y SUBORDINADAS

NOTAS A LOS ESTADOS FINANCIEROS CONSOLIDADOS

AL 31 DE DICIEMBRE, 2021 Y 2020

(En miles de pesos colombianos, a menos que se indique otra denominación)

determinan descontando el flujo de efectivo que se espera a futuro a la tasa antes de impuestos, que refleja la evaluación actual del mercado del valor del dinero en el tiempo y de los riesgos específicos de la obligación.

Costos de desmantelamiento y retiro

Se reconoce la mejor estimación de la provisión sobre el costo de desmantelamiento y retiro del elemento o rehabilitación del lugar sobre el que se encuentra, cuando existe una obligación. La estimación se basa en una obligación presente (legal o implícita) que surge como resultado de la adquisición, construcción o desarrollo de un activo de largo plazo. Si no está claro si existe una obligación presente, la entidad puede evaluar la evidencia bajo el umbral de que sea más probable. Este umbral se evalúa en relación con el riesgo de liquidación de la obligación.

Provisión “Obligaciones ambientales”

La compañía y sus subordinadas deben revisar periódicamente la existencia de obligaciones ambientales producto de los nuevos proyectos y los existentes. La estimación por registrar será la mejor estimación del desembolso necesario para cancelar la obligación presente.

En la medida que los costos ambientales son costos necesarios para que un activo funcione de la forma prevista por la administración, estos son registrados como un mayor valor del activo que los origina.

Periódicamente la provisión es actualizada con cargo a resultados.

Provisión “Herramienta inteligente o Smartpig”

Regulatoriamente, la Compañía debe realizar una inspección a la infraestructura con el fin de determinar el plan de mantenimiento a seguir; por tanto, anualmente estima y registra con cargo a resultados el monto requerido para dicha inspección. La estimación se determina de la siguiente manera:

- Se toma como base el último valor pagado por este concepto (una parte de este valor es en dólares y otra parte en pesos).
- La parte del valor pagado en dólares se indexa con proyecciones del IPC (índice de precios al consumidor) de Estados Unidos y luego se convierte a pesos con una tasa de cambio proyectada para la fecha de la próxima inspección. La parte del valor a pagar en pesos se indexa con proyecciones del IPC de Colombia.
- Las proyecciones macroeconómicas se revisan al inicio de cada año, o a discreción de la Compañía si determina volatilidad en las variables utilizadas, para ajustar la provisión.

Por motivos de buenas prácticas, la Compañía y sus subordinadas realizan estas inspecciones a la infraestructura propia, sin embargo, el costo de la inspección se reconoce en el importe en libros del elemento de propiedad, planta y equipo como una sustitución en el momento de su realización, si se satisfacen las condiciones para su reconocimiento.

PROMIGAS S.A. E.S.P. Y SUBORDINADAS

NOTAS A LOS ESTADOS FINANCIEROS CONSOLIDADOS

AL 31 DE DICIEMBRE, 2021 Y 2020

(En miles de pesos colombianos, a menos que se indique otra denominación)

p) Deterioro

Activos financieros

La compañía y sus subordinadas aplican el modelo de deterioro por Pérdida Crediticia Esperada (PCE). Bajo este esquema La compañía y sus subordinadas ha desarrollado un modelo de determinación de provisiones basado en las experiencias de pérdida históricas de la compañía y sus subordinadas teniendo en cuenta los días de mora, y un modelo simplificado de proyección de factores macroeconómicos que afectan a la industria de cada compañía. Este modelo requiere el reconocimiento de una reserva por la probabilidad ponderada en el incumplimiento de pago desde el otorgamiento del crédito, para lo cual se aplica un juicio considerable con respecto a cómo los cambios en los factores económicos afectan la PCE, lo que se determinará sobre una base promedio ponderada. El modelo de deterioro es aplicable a los siguientes activos financieros que no son medidos a VRCCR:

- Inversiones en títulos de deuda.
- Cuentas por cobrar comerciales.
- Otras cuentas por cobrar.

Activos no financieros

Se realizará prueba de deterioro cuando existen indicios de que el valor en libros de un activo puede exceder su importe recuperable. El importe recuperable de un activo es el mayor entre su valor razonable menos los costos de disposición y su valor en uso. La Compañía y sus subordinadas evaluarán al final de cada período si existe algún indicio de deterioro del valor de un activo. Si existiere, La compañía y sus subordinadas estimará el deterioro del activo.

Los activos corporativos no generan entradas de flujo de efectivo separadas. Si existe un indicio de que un activo corporativo pueda estar deteriorado, el importe recuperable se determina para la unidad generadora de efectivo a la que pertenece el activo corporativo.

Las pérdidas por deterioro son reconocidas en resultados. Las pérdidas por deterioro reconocidas en relación con las unidades generadoras de efectivo son distribuidas, primero, para reducir el valor en libros de cualquier plusvalía distribuida a las unidades, y para reducir el valor en libros de otros activos en la unidad (grupos de unidades) sobre una base de prorratio.

Una pérdida por deterioro en relación con la plusvalía no se revierte. En relación con otros activos, las pérdidas por deterioro reconocidas en períodos anteriores son evaluadas al final de cada período sobre el que se informa, en búsqueda de cualquier indicio de que la pérdida haya disminuido o haya desaparecido. Una pérdida por deterioro se revierte si ha ocurrido un cambio en las estimaciones usadas para determinar el importe recuperable. Una pérdida por deterioro se revierte solo en la medida en que el valor en libros del activo no exceda el valor en libros que habría sido determinado, neto de depreciación o amortización y si no hubiese sido reconocida ninguna pérdida por deterioro.

PROMIGAS S.A. E.S.P. Y SUBORDINADAS

NOTAS A LOS ESTADOS FINANCIEROS CONSOLIDADOS

AL 31 DE DICIEMBRE, 2021 Y 2020

(En miles de pesos colombianos, a menos que se indique otra denominación)

La plusvalía que forma parte del valor en libros de una inversión en subordinada de acuerdo con la Ley 222 de 1995 no se reconoce por separado y, en consecuencia, no se le aplican pruebas de deterioro por separado. Por el contrario, el monto total de la inversión se prueba por deterioro como un activo único cuando existe evidencia objetiva que la inversión puede estar deteriorada.

q) Ingreso de las actividades ordinarias procedentes de contratos con clientes

La compañía y sus subordinadas reconocen los ingresos provenientes de contratos con clientes con base en un modelo de cinco pasos:

- *Paso 1. Identificación de contratos con clientes:* Un contrato se define como un acuerdo entre dos o más partes, el cual crea derechos y obligaciones exigibles y establece criterios que se deben cumplir para cada contrato. Los contratos pueden ser escritos, verbales o implícitos a través de las prácticas empresariales acostumbradas de una empresa.
- *Paso 2. Identificación de las obligaciones de desempeño en el contrato:* Una obligación de desempeño es una promesa en un contrato con un cliente para la transferencia de un bien o servicio a este último.
- *Paso 3. Determinación del precio de la transacción:* El precio de la transacción es el monto del pago al que se espera tener derecho a cambio de la transferencia de los bienes o servicios prometidos a un cliente, sin tener en cuenta los montos recibidos en representación de terceros.
- *Paso 4. Distribuir el precio de la transacción entre las obligaciones de desempeño del contrato:* En un contrato que tiene más de una obligación de desempeño, se distribuye el precio de la transacción entre las obligaciones de desempeño en montos que representen el monto de la consideración a la que La compañía y sus subordinadas espera tener derecho a cambio de cumplir cada obligación de desempeño.
- *Paso 5. Reconocimiento de ingresos cuando (o a medida que) se cumple una obligación de desempeño.*

Se cumple una obligación de desempeño y reconoce los ingresos a través del tiempo, si se cumple alguno de los siguientes criterios:

- a) El desempeño de La compañía y sus subordinadas no crea un activo con un uso alternativo, y se tiene un derecho exigible al pago por el desempeño completado a la fecha.
- b) El desempeño de La compañía y sus subordinadas crea o mejora un activo que el cliente controla a medida que el mismo se crea o mejora.
- c) El cliente al mismo tiempo recibe y consume los beneficios que resultan del desempeño a medida que este trabaja.

Para obligaciones de desempeño donde no se cumple ninguna de las condiciones indicadas, se reconoce el ingreso en el momento en que se cumple la obligación de desempeño.

Cuando La Compañía y sus subordinadas cumple una obligación de desempeño mediante la entrega de los bienes o servicios prometidos, crea un activo contractual por el monto de la consideración obtenida con el desempeño. Cuando el monto de la consideración recibida por parte de un cliente supera el monto del ingreso reconocido, esto genera un pasivo contractual.

PROMIGAS S.A. E.S.P. Y SUBORDINADAS

NOTAS A LOS ESTADOS FINANCIEROS CONSOLIDADOS

AL 31 DE DICIEMBRE, 2021 Y 2020

(En miles de pesos colombianos, a menos que se indique otra denominación)

El ingreso se mide con base en la consideración especificada en el contrato con el cliente, y excluye los montos recibidos en representación de terceros. La compañía y sus subordinadas reconoce ingresos cuando transfiere el control sobre un bien o servicio a un cliente. El ingreso se presenta neto del impuesto al valor agregado (IVA), reembolsos y descuentos.

La compañía y sus subordinadas evalúa sus planes de ingreso con base en criterios específicos para determinar si actúa como principal o como agente. El ingreso se reconoce en la medida que es probable que los beneficios económicos fluyan hacia La compañía y sus subordinadas y si es posible medir de forma confiable los ingresos y costos, en caso de que los haya.

A continuación, aparece una descripción de las actividades principales a través de las cuales La compañía y sus subordinadas genera ingresos provenientes de contratos con clientes:

Servicios públicos

Los contratos entre un cliente y la Compañía para la prestación de un servicio público para la distribución y transporte de gas establecen las tasas y términos del servicio. La compañía y sus subordinadas determinaron que su obligación de distribuir o transportar gas representa una única obligación de desempeño, la cual se cumple a través del tiempo (en la duración del contrato representa una serie de bienes definidos que son substancialmente los mismos y tienen un mismo patrón de transferencia al cliente).

Algunos contratos incluyen múltiples entregables, tales como la instalación de conexiones o reparaciones, que se contabilizan como obligaciones de desempeño separadas. El precio de transacción se asigna a cada obligación de desempeño con base en las tarifas individuales (tasas reguladas). Si los contratos incluyen la instalación de bienes, el ingreso de los bienes se reconoce en el punto en el tiempo en que los bienes se entregan, se pasa el título legal y el cliente ha aceptado dichos bienes.

Servicios de operación y construcción (Concesiones)

En los acuerdos de concesión, La compañía y sus subordinadas determinan que sus obligaciones de desempeño (construcción, operación y mantenimiento) han sido cumplidas a través del tiempo y mide su avance en la activación del proyecto. La compañía y sus subordinadas tienen en cuenta la naturaleza de los productos o servicios prestados y los términos del contrato, tales como el derecho a la cancelación, derechos a exigir o retener pagos, y el título legal para trabajar en un proceso para determinar el mejor método de entrada o salida para medir el avance hacia el cumplimiento de una obligación de desempeño.

La compañía y sus subordinadas aplica un único método para medir el avance en cada obligación de desempeño al interior de un contrato. El método puede ser de entrada (costo incurrido, horas trabajadas) o de salida (unidades producidas, metas alcanzadas).

PROMIGAS S.A. E.S.P. Y SUBORDINADAS

NOTAS A LOS ESTADOS FINANCIEROS CONSOLIDADOS

AL 31 DE DICIEMBRE, 2021 Y 2020

(En miles de pesos colombianos, a menos que se indique otra denominación)

Se revisan los estimados de ingresos, costos o grado de avance hacia la finalización si cambian las circunstancias. Todo aumento o disminución que se de en los ingresos o costos estimados se refleja en el estado de resultados integrales en el periodo en que la gerencia se enteró de las circunstancias que llevaron a la revisión.

Financiación no bancaria y arrendamientos financieros

Los ingresos por financiación no bancaria y cuentas por cobrar por arrendamientos financieros son reconocidos en resultados al costo amortizado, usando el método de interés efectivo descrito en la NIIF 9. Sin embargo, La compañía y sus subordinadas también obtiene ingresos que contienen componentes que están dentro de la NIIF 15, tales como el cobro de comisiones.

r) Venta de bienes

Los ingresos por la venta de bienes se registran cuando los riesgos y beneficios significativos inherentes a la propiedad de los bienes han sido transferidos al comprador, generalmente al entregar los bienes.

s) Ingresos y costos financieros

Incluye principalmente el ingreso y/o gasto por la actualización del activo financiero asociado a la concesión, que se actualiza periódicamente contra resultados. Adicionalmente, se incluye los ingresos y gastos por intereses, que es reconocido usando el método del interés efectivo y la diferencia en cambio.

t) Reconocimiento de costos y gastos

La compañía y sus subordinadas reconocen sus costos y gastos en la medida en que ocurran los hechos económicos en forma tal que queden registrados sistemáticamente en el periodo contable correspondiente (causación), independiente del flujo de recursos monetarios o financieros (caja).

Se reconoce un gasto de forma inmediata cuando un desembolso no genera beneficios económicos futuros o cuando no cumple los requisitos necesarios para su registro como activo.

u) Resultado por acción

Promigas presenta datos de las ganancias por acciones básicas de sus acciones ordinarias. Las ganancias por acciones básicas se calculan dividiendo el resultado atribuible a los accionistas ordinarios de La compañía y sus subordinadas por el promedio ponderado de acciones ordinarias en circulación durante el ejercicio, ajustado por las acciones propias mantenidas.

v) Segmentos de operación:

La información por segmento se presenta de manera consistente con los informes internos proporcionados a los responsables de tomar decisiones operativas relevantes. Para los estados financieros consolidados se consideran los siguientes segmentos:

PROMIGAS S.A. E.S.P. Y SUBORDINADAS

NOTAS A LOS ESTADOS FINANCIEROS CONSOLIDADOS

AL 31 DE DICIEMBRE, 2021 Y 2020

(En miles de pesos colombianos, a menos que se indique otra denominación)

- Transporte de Gas
- Distribución de Gas y Energía
- Otros Servicios
- Financiación no Bancaria

La Alta Dirección revisa los resultados de los segmentos regularmente, se evalúan los resultados de cada operación y los recursos que deben ser asignados.

5. ADMINISTRACIÓN DE RIESGOS

Las Compañías se encuentran expuestas a una variedad de riesgos, entre ellos riesgo de mercado (incluyendo riesgo de cambio de moneda extranjera, riesgo de valor razonable por tasa de interés, riesgo de flujo de caja por tasas de interés y riesgo de precio) riesgo de crédito, riesgo de liquidez, operacionales y legales que son gestionados dependiendo de su naturaleza.

a. Marco de administración de riesgos

Las Juntas Directivas de las Compañías son responsables por establecer y supervisar la estructura de administración de riesgo de Promigas y sus Subordinadas.

Las políticas de administración de riesgo de las Compañías son establecidas con el objeto de identificar y analizar los riesgos enfrentados, fijar límites y controles de riesgo adecuados, y para monitorear los riesgos y el cumplimiento de los límites. Se revisan regularmente las políticas y los sistemas de administración de riesgo a fin de que se reflejen los cambios en las condiciones de mercado y en las actividades de Promigas y sus subordinadas.

Las Compañías, a través de sus normas y procedimientos de administración, pretenden desarrollar un ambiente de control disciplinado y constructivo en el que todos los empleados roles y obligaciones.

b. Riesgos de mercado

1. Factores macroeconómicos

Los principales factores macroeconómicos que tienen impacto sobre los resultados financieros de Promigas y sus subordinadas son la devaluación, inflación y la tasa de interés.

Los ingresos operacionales se generan a través de tarifas que están indexadas en dólares americanos, la facturación de servicio de transporte es emitida en pesos colombianos y liquidada con el tipo de cambio al momento de factura, mientras que los costos son en pesos colombianos en más de un 95%; por tanto, la variación del tipo de cambio puede impactar de manera positiva o negativa los ingresos. La exposición de tasa de cambio es mitigada con la contratación de instrumentos de cobertura financiera (Forwards), los cuales se contratan siempre que las tasas futuras de venta de dólares sean mayores o iguales a las bases macroeconómicas presupuestadas por las compañías.

PROMIGAS S.A. E.S.P. Y SUBORDINADAS

NOTAS A LOS ESTADOS FINANCIEROS CONSOLIDADOS

AL 31 DE DICIEMBRE, 2021 Y 2020

(En miles de pesos colombianos, a menos que se indique otra denominación)

En cuanto a la inflación, IBR y DTF y demás tasas de interés, las Compañías presentan una exposición debido a que la mayoría de la deuda se encuentra indexada a estos índices macroeconómicos. El riesgo por estas variables se logra mitigar manteniendo un monitoreo permanente lo que permite la toma de decisiones de manera oportuna, manteniendo o refinanciando los créditos existentes o contratando nuevas obligaciones, siempre buscando, en caso de ser posible, minimizar los costos financieros.

En cuanto a la inflación, IBR y DTF y demás tasas de interés, las Compañías presentan una exposición debido a que la mayoría de la deuda se encuentra indexada a estos índices macroeconómicos. El riesgo por estas variables se logra mitigar manteniendo un monitoreo permanente lo que permite la toma de decisiones de manera oportuna, manteniendo o refinanciando los créditos existentes o contratando nuevas obligaciones, siempre buscando, en caso de ser posible, minimizar los costos financieros.

2. Vulnerabilidad ante variaciones en la tasa de interés y la tasa de cambio

Las fluctuaciones en las tasas de interés podrían afectar a las Compañías positiva o negativamente; sin embargo, para mitigar algún impacto negativo que se pueda presentar, todas y cada una de las obligaciones financieras son contratadas sin penalidad por prepago con el fin de poder beneficiarse en casos de tener disminuciones de tasas en el mercado.

En cuanto a la vulnerabilidad a la tasa de cambio, se analiza cada proyecto de manera independiente para determinar su exposición y la estrategia a implementar que podría ser a través de la contratación de derivados o la implementación de contabilidad de coberturas. Por ejemplo, las cuentas de activo que se tengan en moneda extranjera pueden cubrirse de manera natural con financiación en la misma moneda. Las obligaciones financieras o cuentas por pagar en moneda extranjera que no tengan cobertura natural con una cuenta activa pueden cubrirse con la contratación de derivados o con derivados contables. Con las medidas implementadas se busca minimizar el riesgo cambiario.

3. Riesgo de variación en el tipo de cambio de moneda extranjera

Las Compañías están expuestas a variaciones en el tipo de cambio que surgen de transacciones en varias monedas, principalmente, dólares americanos. El riesgo de tipo de cambio en moneda extranjera surge de activos, pasivos, ingresos, costos y algunos gastos reconocidos.

PROMIGAS S.A. E.S.P. Y SUBORDINADAS

NOTAS A LOS ESTADOS FINANCIEROS CONSOLIDADOS

AL 31 DE DICIEMBRE, 2021 Y 2020

(En miles de pesos colombianos, a menos que se indique otra denominación)

Los activos, pasivos y operaciones denominadas en moneda extranjera son aquellos que fueron realizados en monedas diferentes de la moneda funcional de cada una de las Compañías. Al 31 de diciembre 2021 y 2020, los activos y pasivos denominados en moneda extranjera para las compañías que integran el consolidado son:

<i>En miles</i>	2021			2020		
	Dólares	Soles	Pesos colombianos	Dólares	Soles	Pesos colombianos
Activo						
Efectivo y equivalente de efectivo	5.461	10.032	75.724.046	3.450	7.192	49.187.035
Inversiones en títulos de deuda a valor razonable	-	-	5.523.316	-	-	-
Activos financieros por cartera de créditos a costo amortizado	84.054	162.575	-	47.434	163.952	-
Otros activos	19.880	78.894	2.720.238	48.367	62.575	-
Total, activo	109.395	251.501	83.967.600	99.251	233.719	49.187.035
Pasivo						
Pasivos	(302.588)	(245.503)	(24.598.535)	(249.685)	(173.711)	(20.116.316)
Total, pasivo	(302.588)	(245.503)	(24.598.535)	(249.685)	(173.711)	(20.116.316)
Posición activa (pasiva) neta	(193.193)	5.998	59.369.065	(150.434)	60.008	29.070.719

Los ingresos que reciben las Compañías por el servicio de transporte de gas están determinados por la tarifa en dólares. La sensibilidad como consecuencia del efecto del dólar en los ingresos se detalla a continuación:

Variable	Escenario	Devaluación	Impacto	Valor (cifras en millones)
TRM	Bajo	+ 4,00%	Ebitda	\$ 14.218
			Utilidad Neta/Patrimonio	9.442
	Medio	0,00%	Ebitda	-
			Utilidad Neta/Patrimonio	-
	Alto	- 4,00%	Ebitda	(14.218)
			Utilidad Neta/Patrimonio	\$ (9.442)

Para la anterior sensibilidad, se parte de la base del escenario medio el cual es el escenario real. Se consideran para los escenarios bajo y alto, una variación de la devaluación en más o menos 400 puntos.

PROMIGAS S.A. E.S.P. Y SUBORDINADAS

NOTAS A LOS ESTADOS FINANCIEROS CONSOLIDADOS

AL 31 DE DICIEMBRE, 2021 Y 2020

(En miles de pesos colombianos, a menos que se indique otra denominación)

Contabilidad de cobertura

La Compañía y sus subordinadas mediante su estrategia de riesgo, buscan cubrir aquellos a los que se puedan ver expuestas sus partidas financieras por la variación de la tasa de cambio USD/COP y precios de la energía en bolsa, entre los que se identifican:

- Ingresos por el servicio de transporte con una parte de la tarifa regulada indexada en dólares americanos
- Pasivos financieros existentes en moneda extranjera que son actualizados a su equivalente en dólares utilizando las tasas de cierre
- Costo de energía atribuido a la variación en el precio de la energía al momento de la compra en la Bolsa
- Cuentas por pagar en dólares asociadas a los proyectos de energía fotovoltaica.

Los efectos por las anteriores transacciones se reconocen en el resultado del período y para mitigarlos, la Compañía y sus subordinadas toman posiciones de cobertura a través de contratos forward non delivery, designando coberturas de flujo de efectivo y de valor razonable y de esta manera, evitar la afectación del presupuesto de ingresos, gastos y flujos de efectivo.

Para cubrir los ingresos, se toman tantos contratos forwards como días hábiles del mes, para ser negociados (liquidados) diariamente con diferentes tasas pactadas. Al cierre de cada mes, el promedio de tasas de los contratos forwards liquidados simulan la tasa promedio de los ingresos objeto de la cobertura.

Para cubrir la diferencia en cambio por los pasivos financieros, se contratan forwards pactando una tasa de cambio fija hasta el momento de su cancelación, mitigando los impactos en el resultado del período.

Para cubrir el costo de energía en bolsa se contratan futuros de energía a precios fijos que permita mitigar la variación del precio. Los cambios en el flujo de efectivo del contrato futuro contrarrestan los cambios en el precio de energía en bolsa.

Para cubrir las cuentas por pagar en dólares asociada a los proyectos de energía fotovoltaica, se toman contratos forwards que permitan fijar el flujo de caja del proyecto.

Los instrumentos de cobertura son valorados periódicamente, reflejando la posición cubierta con cambios en Otros Resultados Integrales o en el Resultado del período, para coberturas de flujo de efectivo y valor razonable, respectivamente.

Para medir la eficiencia esperada al inicio de la cobertura y durante el período de vigencia de esta, se utiliza la valoración Mark to Market - MtM y la metodología Dollar Offset bajo un rango de eficacia entre el 80 al 125 por ciento.

c. Riesgo de precio

Las empresas de transporte y de distribución de gas al ser negocios regulados, tienen un precio de venta establecido directamente por el gobierno a través de la Comisión de Regulación Energía y Gas (CREG) y por períodos determinados; por lo anterior, no tienen riesgos de fluctuaciones. Los cambios en precios se

PROMIGAS S.A. E.S.P. Y SUBORDINADAS

NOTAS A LOS ESTADOS FINANCIEROS CONSOLIDADOS

AL 31 DE DICIEMBRE, 2021 Y 2020

(En miles de pesos colombianos, a menos que se indique otra denominación)

generan en los momentos de recálculos de las tarifas cuando la CREG define la metodología y las variables a incluir en el respectivo cálculo.

d. Riesgo de crédito

Promigas S.A. E.S.P., Surtigas S.A. E.S.P., Gases de Occidente S.A. E.S.P., Compañía Energética de Occidente S.A. E.S.P. y Gases del Pacífico S.A.C. a través del Programa de financiación no bancaria – Brilla, tienen exposiciones al riesgo de crédito, lo cual consiste en que el deudor cause una pérdida financiera por no cumplir sus obligaciones. La exposición al riesgo de crédito surge como resultado de las actividades del negocio Brilla y las transacciones con contrapartes que dan lugar a activos financieros, ejecutadas por las distribuidoras de gas y energía donde este se ejecuta.

La máxima exposición al riesgo de crédito es el monto de los compromisos, reflejada en el valor en libros de los activos financieros y en el estado de situación financiera de las Compañías.

Los principios y reglas para el manejo y aprobaciones del crédito de Brilla se encuentran consignados en la Política de Financiación no Bancaria. Los criterios de evaluación para controlar el riesgo crediticio siguen las directrices impartidas por La Política de Financiación No Bancaria, y el Comité Ejecutivo Brilla.

La máxima autoridad en materia crediticia es el Comité Ejecutivo Brilla, quien orienta la política general y tiene la potestad de establecer los cupos de crédito para cada distribuidora quienes tramitan las solicitudes de crédito y son responsables del análisis, seguimiento y resultados.

Las Compañías calculan la provisión de cartera teniendo en cuenta la pérdida esperada aplicada a la norma NIIF 9. Para el seguimiento y medición de la cartera, las Compañías cuentan con el indicador de cartera vencida mayor a 90 días. Mensualmente se efectúa un seguimiento a la cartera con base en el análisis de cartera vencida por edades. Dos veces por año se reúne el Comité de Cartera donde se presentan los indicadores y se asesora en la revisión de los resultados de cada período (corte), se evalúa la gestión de la cartera fondeada por Promigas y se aprueban estrategias y acciones para mejorar el estado de la misma. Al final de cada período sobre el que se informa, las Compañías evalúan si existe alguna evidencia objetiva de que un activo financiero o un grupo de activos financieros se encuentran deteriorados en su valor. Un activo financiero o un grupo de activos financieros se considera deteriorado en su valor solamente si existe evidencia objetiva de deterioro del valor como consecuencia de uno o más acontecimientos que hayan ocurrido después del reconocimiento inicial del activo (un “evento que causa la pérdida”), y ese evento que haya causado la pérdida tiene un impacto sobre los flujos de efectivo futuros estimados del activo financiero, que se pueda estimar de manera fiable.

La evidencia objetiva de un deterioro del valor podría incluir indicios que los deudores o un grupo de deudores se encuentran con dificultades financieras significativas, el incumplimiento o mora en los pagos de capital o intereses, la probabilidad de que entren en quiebra u otra forma de reorganización financiera, y cuando datos observables indiquen que existe una disminución medible en los flujos de efectivo futuros estimados, tales como cambios adversos en el estado de los pagos en mora o en las condiciones económicas que se correlacionan con los incumplimientos.

PROMIGAS S.A. E.S.P. Y SUBORDINADAS

NOTAS A LOS ESTADOS FINANCIEROS CONSOLIDADOS

AL 31 DE DICIEMBRE, 2021 Y 2020

(En miles de pesos colombianos, a menos que se indique otra denominación)

Para la determinación del deterioro de los activos financieros se utiliza la cuantificación de las pérdidas incurridas que tiene en cuenta tres factores fundamentales: la exposición, la probabilidad de incumplimiento y la severidad, así:

- Exposición es el importe del riesgo contraído en el momento de impago de la contraparte.
- Probabilidad de incumplimiento es la probabilidad de que la contraparte incumpla sus obligaciones de pago de capital y/o intereses. La probabilidad de incumplimiento va asociada al rating/scoring de cada contraparte/operación.
- Severidad es la estimación de la pérdida en caso de que se produzca impago. Depende principalmente de las características de la contraparte y de la valoración de las garantías o colateral asociado a la operación.

Si en periodos posteriores, se pusiera de manifiesto una recuperación del valor del activo financiero valorado al costo amortizado, la pérdida por deterioro reconocida será revertida. Esta reversión tendrá como límite el valor en libros que hubiese tenido el activo financiero en caso de no haberse registrado la pérdida por deterioro de valor. El registro de la reversión se reconoce en los resultados del ejercicio.

Promigas y filiales determinaron para efectos del análisis de deterioro de la cartera una segmentación que permite identificar las características comunes en las cuentas por cobrar de un mismo grupo y características heterogéneas entre las cuentas por cobrar de diferentes grupos. Esta segmentación es la siguiente:

- Transporte de gas
- Distribución y comercialización de energía
- Distribución de gas
- Financiación no bancaria (FNB)
- Otras cuentas por cobrar.

Definición de pérdida para análisis grupal: La pérdida se define como el monto no recuperado dado el plazo máximo de vida esperado para obtener recuperaciones. Promigas y filiales han definido como pérdida la suma de:

- Cuentas por cobrar castigadas durante la ventana de tiempo de 12 meses
- Valor no recuperado de la cuenta por cobrar durante a ventana de 12 meses.

A fin de definir en qué etapa se encuentra la cartera, Promigas y subsidiarias han definido los siguientes lineamientos:

Se clasifican los créditos en cada una de las etapas considerando las siguientes definiciones:

Etapa 1: Todos los créditos que tengan una mora menor a 30 días.

Etapa 2: Todos los créditos que tengan una mora entre 30 y 89 días de mora.

Etapa 3: Todos los créditos que tengan una mora igual o mayor a 90 días.

PROMIGAS S.A. E.S.P. Y SUBORDINADAS

NOTAS A LOS ESTADOS FINANCIEROS CONSOLIDADOS

AL 31 DE DICIEMBRE, 2021 Y 2020

(En miles de pesos colombianos, a menos que se indique otra denominación)

Todos los créditos que tengan 360 días de mora tendrán una provisión del 100%.

Los ratios de provisión a aplicar para la cartera tienen incluidos el análisis de escenarios y la información prospectiva.

A fin de determinar si el riesgo de la cartera no se ha aumentado de manera significativa realiza un análisis con base en los siguientes aspectos:

- Aspectos cuantitativos – Considerando que la gestión interna de las Compañías no contempla un modelo de calificación para discriminar a los clientes, no se considera la transición de etapas a través de la medición de la probabilidad de default lifetime.
- Aspectos cualitativos - De manera cualitativa se consideran las transiciones entre etapas por el concepto de refinanciación de acuerdo con la marca de refinanciado, normalizado o retiro de la marca.
- Backstops - La transición entre Etapas se realiza principalmente por los “Backstops” (atrasos) definidos en la política de Promigas y filiales.

Promigas y filiales tienen definida una edad de mora de 12 meses para proceder con el castigo de cartera, adicional a lo anterior se debe tener evidencia de la gestión de cartera realizada con el cliente.

Concentración de la cartera

Teniendo en cuenta los segmentos de usuarios a los que va dirigido el programa Brilla, se asignan cupos con base en los criterios establecidos en la Política de Financiación No Bancaria y se incrementan anualmente según el comportamiento del IPC en el país. En 2021, se estandarizaron los cupos base entre todas las distribuidoras y se asignaron cupos promedio de \$2.817.000 para estratos 1 al 3 y un promedio de \$4.517.000 para estratos 4 al 6. Se mide mediante reglas de negocio la capacidad y comportamiento de pago del usuario con el fin de mitigar la concentración de cartera. El indicador de cartera vencida se monitorea por localidad para controlar deterioro de esta.

A 31 de diciembre de 2021 la cartera de Brilla de Promigas disminuyó un 30%, con respecto al mismo periodo del año anterior, teniendo en cuenta el comportamiento natural de la misma al Promigas no fondear las operaciones de crédito activamente, y de lo fondeado, las distribuidoras están recaudando la cartera que está pendiente de cobro.

e. Riesgo de liquidez

El riesgo de liquidez está relacionado con la imposibilidad de cumplir con las obligaciones adquiridas con los acreedores, para lo cual las Compañías revisan diariamente sus recursos disponibles. Con la información obtenida se determinan las necesidades de liquidez y se toman las decisiones necesarias para definir la estrategia de colocación de excedentes de liquidez, buscando optimizar la rentabilidad y minimizando el riesgo de concentración.

PROMIGAS S.A. E.S.P. Y SUBORDINADAS

NOTAS A LOS ESTADOS FINANCIEROS CONSOLIDADOS

AL 31 DE DICIEMBRE, 2021 Y 2020

(En miles de pesos colombianos, a menos que se indique otra denominación)

f. Riesgo de tasa de interés

Las Compañías tienen exposiciones a los efectos de fluctuaciones en el mercado de tasas de interés que afectan su posición financiera y sus flujos de caja futuros.

Por lo anterior, las Compañías revisan periódicamente las condiciones de las obligaciones financieras para analizar si se sustituyen, se pagan anticipadamente o se gestionan coberturas. El 100% de las obligaciones financieras son contratadas sin cláusulas de penalidad por prepago con el fin de poder beneficiarse en casos de tener disminuciones de tasas en el mercado.

Promigas y sus subordinadas contratan créditos indexados a DTF, IPC, UVR, IBR, Libor y Tasa Fija; así mismo, las emisiones de bonos ordinarios en COP se encuentran indexadas al IPC y UVR y la emisión en USD en tasa fija. En cuanto a la deuda financiera Consolidada al 31 de diciembre de 2021 estaba conformada en un 35,8% Fijo, 32,6% IPC, 14,8% IBR, 7,5% UVR, 7,9% Libor y 1,4% DTF.

La sensibilidad del resultado neto de la variación de los tipos de interés es la que se detalla en el cuadro a continuación:

Efecto en la variación de DTF:

Variable	Escenario	Tasa	Impacto	Valor COP \$Miles
DTF	Bajo	3,50%	Utilidad Neta/Patrimonio	\$ (554.116)
	Medio	4,50%	Utilidad Neta/Patrimonio	-
	Alto	5,50%	Utilidad Neta/Patrimonio	\$ 554.116

Para la anterior sensibilidad, se parte de la base del escenario medio el cual es el escenario real. Se consideran para los escenarios bajo y alto, una variación de más o menos 100 puntos básicos y una tasa de impuesto del 40%. El resultado se verá reflejado en resultados de los periodos siguientes.

Efecto en la variación del IPC:

Variable	Escenario	Tasa	Impacto	Valor COP \$Miles
IPC(1)*	Bajo	7,63%	Utilidad Neta/Patrimonio	\$ (16.021.074)
	Medio	8,63%	Utilidad Neta/Patrimonio	-
	Alto	9,63%	Utilidad Neta/Patrimonio	\$ 16.021.074

(1) Incluye efecto de variación de UVR que está correlacionada con variación del IPC en consecuencia de la emisión de bonos ordinarios locales indexados en UVR.

Para la anterior sensibilidad, se parte de la base del escenario medio el cual es el escenario real. Se consideran para los escenarios bajo y alto, una variación de más o menos 100 puntos básicos y una tasa de impuesto del 40%, con respecto al escenario medio.

PROMIGAS S.A. E.S.P. Y SUBORDINADAS

NOTAS A LOS ESTADOS FINANCIEROS CONSOLIDADOS

AL 31 DE DICIEMBRE, 2021 Y 2020

(En miles de pesos colombianos, a menos que se indique otra denominación)

Efecto en la variación del Libor:

Variable	Escenario	Tasa	Impacto	Valor US \$Miles
Libor	Bajo	1,53%	Utilidad Neta/Patrimonio	\$ <u>(793)</u>
	Medio	2,53%	Utilidad Neta/Patrimonio	<u>-</u>
	Alto	3,53%	Utilidad Neta/Patrimonio	\$ <u>793</u>

Para la anterior sensibilidad, se parte de la base del escenario medio el cual es el escenario real. Se consideran para los escenarios bajo y alto, una variación de más o menos 100 puntos básicos y una tasa de impuesto del 40%, con respecto al escenario medio.

Reforma a la tasa de interés de referencia

Con el anuncio de la Autoridad de Conducta Financiera (FCA, por sus siglas en inglés) por el que informaba el cese futuro o pérdida de representatividad de las tasas de referencia LIBOR iniciando el 31 de diciembre de 2021 con algunas referencias hasta completar las 35 de referencia en junio de 2023, las entidades que a nivel mundial utilizan estas tasas se ven obligadas a trasladar las posiciones actuales que estuvieran indexadas a estas referencias, hacia nuevas tasas de interés de referencia que mantengan la representatividad y profundidad que solían tener las tasas IBOR.

Promigas no ha sido ajena a este fenómeno, por lo tanto realizó consultas a las entidades financieras con las cuales se tienen vigentes créditos y derivados en dólares con el fin de establecer el mecanismo para la adopción de la nueva tasa de referencia. Todas las entidades consultadas manifestaron que se encuentran terminando de definir el momento y forma de la transición y, probablemente durante 2022, los créditos seguirán devengando intereses sobre LIBOR.

Actualmente, SPEC tiene contratado un Swap de tasa de interés para cubrir la tasa LIBOR del crédito vigente, sin embargo, el vencimiento de este contrato está pactado para junio de 2023, por lo tanto, una vez el banco notifique la nueva tasa a utilizar y la vigencia de la misma, se realizarán las gestiones para el cambio en el SWAP, si este aún se encuentra vigente.

Para los nuevos créditos en dólares, la tasa de referencia utilizada por los bancos es SOFR, el cual ya se encuentra parametrizado en el sistema, o tasa fija.

PROMIGAS S.A. E.S.P. Y SUBORDINADAS

NOTAS A LOS ESTADOS FINANCIEROS CONSOLIDADOS

AL 31 DE DICIEMBRE, 2021 Y 2020

(En miles de pesos colombianos, a menos que se indique otra denominación)

Durante 2020 y 2021, las compañías tuvieron las siguientes exposiciones IBOR con respecto a pasivos sujetos a referencias IBOR:

Créditos de bancos y similares

	31 de diciembre de 2021			31 de diciembre de 2020		
	Valor total de contratos indexados			Valor total de contratos indexados		
	Valor total de contratos indexados	con vencimiento Mayor al 31 de Diciembre del 2022	Valor total de contratos con cláusulas fallback	Valor total de contratos indexados	con vencimiento Mayor al 31 de Diciembre del 2021	Valor total de contratos con cláusulas fallback
Valor en dólares	133.412.300	58.322.900	133.412.300	113.256.000	71.346.134	113.256.000
Valor en miles de pesos	531.135.712	232.192.797	531.135.712	388.751.220	284.040.375	388.751.220

Swap tasa de interés

	31 de diciembre de 2021			31 de diciembre de 2020		
	Valor total de contratos indexados			Valor total de contratos indexados		
	Valor total de contratos indexados	con vencimiento Mayor al 31 de Diciembre del 2022	Valor total de contratos con cláusulas fallback	Valor total de contratos indexados	con vencimiento Mayor al 31 de Diciembre del 2021	Valor total de contratos con cláusulas fallback
Valor en dólares	-	924.404	-	-	2.111.898	-
Valor en miles de pesos	-	3.680.201	-	-	7.249.088.649	-

Efecto en la variación del IBR:

Variable	Escenario	Tasa	Impacto	Valor COP \$Miles
IBR	Bajo	2,92%	Utilidad Neta/Patrimonio	\$ <u>(5.937.469)</u>
	Medio	3,92%	Utilidad Neta/Patrimonio	-
	Alto	4,92%	Utilidad Neta/Patrimonio	\$ <u>5.937.469</u>

Para la anterior sensibilidad, se parte de la base del escenario medio el cual es el escenario real. Se consideran para los escenarios bajo y alto, una variación de más o menos 100 puntos básicos y una tasa de impuesto del 40%, con respecto al escenario medio.

PROMIGAS S.A. E.S.P. Y SUBORDINADAS

NOTAS A LOS ESTADOS FINANCIEROS CONSOLIDADOS

AL 31 DE DICIEMBRE, 2021 Y 2020

(En miles de pesos colombianos, a menos que se indique otra denominación)

6. DETERMINACIÓN DE VALOR RAZONABLE

Algunas de las políticas y revelaciones contables de la Compañía y sus subordinadas requieren la medición de los valores razonables tanto de los activos y pasivos financieros como de los no financieros.

La Compañía y sus subordinadas cuentan con un marco de control establecido en relación con la medición de los valores razonables. Esto incluye el equipo de finanzas que tiene la responsabilidad general por la supervisión de todas las mediciones significativas del valor razonable.

El valor razonable de los activos y pasivos financieros que se negocian en mercados activos (como los activos financieros en títulos de deuda y de patrimonio y derivados cotizados activamente en bolsas de valores o en mercados interbancarios) se basa en precios de mercados cotizados al cierre de la negociación en la fecha de cierre del ejercicio.

Un mercado activo es un mercado en el cual las transacciones para activos o pasivos se llevan a cabo con la frecuencia y el volumen suficientes con el fin de proporcionar información de precios de manera continua.

El valor razonable de activos y pasivos financieros que no se negocian en un mercado activo se determina mediante técnicas de valoración permitidas por las NIIF que están en línea con las establecidas por la Superintendencia Financiera. Promigas y sus controladas utilizan una variedad de métodos y asume que se basan en condiciones de mercado existentes a la fecha de cierre de cada ejercicio. Las técnicas de valoración utilizadas para forwards incluyen el uso de transacciones similares recientes en igualdad de condiciones, referencias a otros instrumentos que sean sustancialmente iguales, análisis de flujo de caja descontado, modelos de precios de opciones y otras técnicas de valoración comúnmente utilizadas por los participantes del mercado que usan al máximo los datos del mercado y confían lo menos posible en datos específicos de entidades. El valor razonable de los activos no corrientes mantenidos para la venta es determinado por peritos independientes usando el método del costo de reposición menos demerito.

Promigas y sus controladas desarrollan modelos financieros internos para la medición de instrumentos que no posean mercados activos, los cuales se basan en métodos y técnicas de valoración generalmente aceptados y estandarizados para los distintos objetos. Bajo esta práctica Promigas y sus subordinadas han estimado el valor razonable del activo financiero que surge en los contratos de concesión de gasoductos de acuerdo a lo establecido en la CINIIF 12 – Acuerdo de Concesiones, y en su estimación al no contar con transacciones de mercado observables ni información de mercado. Dichos modelos deben estimar el precio al que tendría lugar una transacción ordenada para vender el activo o transferir el pasivo entre participantes del mercado en la fecha de la medición en condiciones de mercado presentes.

La salida de un modelo siempre es una estimación o aproximación de un valor que no puede determinarse con certeza, y las técnicas de valoración empleadas pueden no reflejar plenamente todos los factores pertinentes a las posiciones de las Compañías. Por lo tanto, las valoraciones se ajustan, en caso de ser necesario, para permitir factores adicionales, incluidos riesgos del modelo, de liquidez y de contraparte.

PROMIGAS S.A. E.S.P. Y SUBORDINADAS

NOTAS A LOS ESTADOS FINANCIEROS CONSOLIDADOS

AL 31 DE DICIEMBRE, 2021 Y 2020

(En miles de pesos colombianos, a menos que se indique otra denominación)

La jerarquía del valor razonable tiene los siguientes niveles:

- Las entradas de Nivel 1 son precios cotizados (sin ajustar) en mercados activos para activos o pasivos idénticos a los que la entidad pueda acceder a la fecha de medición.
- Las entradas de Nivel 2 son entradas diferentes a los precios cotizados incluidos en el Nivel 1 que sean observables para el activo o el pasivo, ya sea directa o indirectamente.
- Las entradas de Nivel 3 son entradas no observables para el activo o el pasivo.

El nivel en la jerarquía del valor razonable dentro del cual la medición del valor razonable se clasifica en su totalidad se determina con base de la entrada del nivel más bajo que sea significativa para la medición del valor razonable en su totalidad. Para ello, la importancia de una entrada se evalúa con relación a la medición del valor razonable en su totalidad. Si una medición del valor razonable utiliza entradas observables que requieren ajustes significativos con base en entradas no observables, dicha medición es una medición de Nivel 3. La evaluación de la importancia de una entrada particular a la medición del valor razonable en su totalidad requiere juicio, teniendo en cuenta factores específicos del activo o del pasivo.

La determinación de lo que se constituye como “observable” requiere un juicio significativo por parte de las Compañías. Promigas y sus controladas consideran datos observables aquellos datos del mercado que ya están disponibles, que son distribuidos o actualizados regularmente, que son confiables y verificables, que no tienen derechos de propiedad, y que son proporcionados por fuentes independientes que participan activamente en el mercado en referencia.

Estimación valor razonable activos financieros concesionados

Promigas y sus subordinadas designan a valor razonable con cambios en resultados el grupo de activos financieros relacionados con los contratos de concesión regidos por la ley de petróleos debido a la naturaleza contractual del activo, teniendo en cuenta que el Gobierno ejercerá la compra al final del contrato a su precio justo de acuerdo con el artículo 51 del Código de Petróleos. Con el fin de determinar el valor razonable se aplica el enfoque de ingresos. Los flujos de caja descontados, corresponden al valor residual (perpetuidad) de los flujos de caja generados por los activos que se encuentran bajo concesión, es decir, son los flujos estimados que dichos activos generarían desde el momento del fin de la concesión en adelante; posteriormente, se ajustará en cada periodo el valor del activo financiero; este ajuste se hará teniendo en cuenta de nuevo cambios en los supuestos tomados en la tasa de descuento de la empresa (WACC) y el nuevo horizonte de fin de la concesión.

A continuación, se presenta la sensibilidad del valor razonable de los activos financieros concesionados medidos a valor razonable a cambios en las siguientes variables para los escenarios bajo y alto con una variación de más o menos 10 puntos básicos:

PROMIGAS S.A. E.S.P. Y SUBORDINADAS

NOTAS A LOS ESTADOS FINANCIEROS CONSOLIDADOS

AL 31 DE DICIEMBRE, 2021 Y 2020

(En miles de pesos colombianos, a menos que se indique otra denominación)

Impacto Utilidad antes de impuestos	Alto	Bajo
		<i>Cifras en millones</i>
Tasas de interés de descuento	(98.946)	103.315
Gradiente de crecimiento a perpetuidad	62.363	(60.156)
		%
Tasas de interés de descuento	(6,4%)	6,7%
Gradiente de crecimiento a perpetuidad	4,0%	(3,9%)

Las valoraciones de los activos financieros son consideradas en el nivel 3 de la jerarquía en la medición del valor razonable.

Mediciones de valor razonable sobre base recurrente

Mediciones de valor razonable sobre bases recurrentes son aquellas que las normas contables NIIF requieren o permiten en el estado de situación financiera al final de cada periodo contable.

La siguiente tabla analiza, dentro de la jerarquía del valor razonable, los activos y pasivos (por clase) de Promigas y sus controladas medidos al valor razonable sobre bases recurrentes al:

	Diciembre, 2021		Diciembre, 2020	
	Nivel 2	Nivel 3	Nivel 2	Nivel 3
Activo				
Operaciones de coberturas por cobrar (N.9; N.10)	\$ 570.681	-	8.942.106	-
Instrumentos de deuda con cargo a resultados	-	-	3.096.901	-
Instrumentos de patrimonio con cargo a resultados (N.9)	240.735.880	-	366.768.172	-
Instrumentos financieros a valor razonable con cargo a resultados (N.9)	300.000	-	300.000	-
Instrumentos de patrimonio con cambios en el ORI (N.9)	18.107.576	-	17.824.949	-
Deudores activos financieros largo plazo (N.9)	-	3.228.479.772	-	2.958.385.088
Propiedades de inversión	-	9.259.620	-	8.177.931
	<u>\$ 259.714.137</u>	<u>3.237.739.392</u>	<u>396.932.128</u>	<u>2.966.563.019</u>
Pasivo				
Acreeedores por posición pasiva de coberturas	\$ <u>4.079.960</u>	<u>-</u>	<u>(30.842.231)</u>	<u>-</u>

Promigas y sus controladas no poseen activos y pasivos que puedan ser clasificados en el Nivel 1 teniendo en cuenta que para que un activo y un pasivo pueda clasificarse en este nivel, sus valores se deben basar en precios de mercado cotizados en mercados activos.

Los instrumentos financieros que no cotizan en mercados activos, pero que se valoran de acuerdo con precios de mercado cotizados, cotizaciones de corredores o fuentes de precio alternativas apoyadas por entradas observables, se clasifican en el Nivel 2. Se incluye los derivados por contratos de coberturas de monedas extranjeras y derivativas de venta libre. Como las inversiones de Nivel 2 incluyen posiciones que

PROMIGAS S.A. E.S.P. Y SUBORDINADAS

NOTAS A LOS ESTADOS FINANCIEROS CONSOLIDADOS

AL 31 DE DICIEMBRE, 2021 Y 2020

(En miles de pesos colombianos, a menos que se indique otra denominación)

no se negocian en mercados activos y/o están sujetas a restricciones de transferencia, las valoraciones pueden ajustarse para reflejar la falta de liquidez o no transferibilidad, que generalmente se basan en la información disponible del mercado.

Cuando un precio para un activo o pasivo idéntico es no observable, una entidad medirá el valor razonable utilizando otra técnica de valoración que maximice el uso de datos de entrada observables relevantes y minimice el uso de datos de entrada no observables. Puesto que el valor razonable es una medición basada en el mercado, se mide utilizando los supuestos que los participantes del mercado utilizarían al fijar el precio del activo o pasivo, incluyendo los supuestos sobre riesgo, estos instrumentos financieros son categorizados en el Nivel 3. Este es del activo financiero reconocido a su valor razonable por la obligación de venta del interés residual de la infraestructura al final de los contratos de concesión.

Los activos que se reflejan en la situación financiera de Promigas y sus controladas corresponden al activo financiero del derecho contractual incondicional de recibir del Estado Colombiano, o de una entidad bajo la supervisión de ella, efectivo u otro activo financiero por los servicios de construcción de los gasoductos y redes concesionadas, al finalizar el plazo de los contratos de concesión y que el Estado tiene poca o ninguna capacidad de evitar el pago, porque el acuerdo es legalmente exigible. Promigas y sus subordinadas a su vez reconocen un activo intangible por la contraprestación de los servicios de construcción.

A juicio de la Administración, se concluyó que la mejor opción para medir el valor razonable del activo financiero es la de flujos de caja libre descontados por cuanto refleja las expectativas del mercado presentes sobre los importes a futuro que conforman el valor justo de la concesión a negociar con el Estado, una vez finalice o sea renovada.

Los supuestos en el cálculo del activo financiero fueron:

- El activo financiero se calcula teniendo en cuenta la fecha de terminación del contrato de concesión respectivo.
- Promigas y algunas de sus controladas realizaron el cálculo proporcional a la terminación de cada uno de los contratos de concesión vigentes.
- Solo fueron tenidos en cuenta los flujos de caja operacionales de estos activos en concesión. Los componentes del cálculo son los siguiente:
 - Flujo de caja libre generado únicamente por activos en concesión.
 - Período de vencimiento de concesión
 - Valor a perpetuidad del FCL Flujo de Caja Libre del año n.
 - Valor actual del valor residual descontado al WACC*.
 - Ingreso Financiero: Ajuste anual del valor del activo financiero.

* WACC (Weighted Average Cost of Capital o Costo Promedio Ponderado de Capital) nominal calculado bajo metodología CAPM, el cual es actualizado periódicamente.

Los datos de entrada no observables significativos utilizados en la medición del valor razonable del activo financiero por los gasoductos concesionados son: ingresos generados por activos en concesión, costos y gastos operacionales de estos activos, inversiones relacionadas, y la fórmula de WACC con la finalidad de tener en cuenta las fuentes de capital empleadas y su proporción en el capital total de la Compañía, para

PROMIGAS S.A. E.S.P. Y SUBORDINADAS

NOTAS A LOS ESTADOS FINANCIEROS CONSOLIDADOS

AL 31 DE DICIEMBRE, 2021 Y 2020

(En miles de pesos colombianos, a menos que se indique otra denominación)

determinar el costo promedio de consecución de recursos de capital propio y deuda financiera. Los incrementos (disminuciones) en cualquiera de esos datos de entrada considerados aisladamente darían lugar a una medición del valor razonable significativamente menor (mayor). Generalmente, un cambio en la suposición utilizada para la proyección de ingresos se refleja de la misma forma en la medición del activo financiero y un cambio opuesto en el supuesto de los costos y gastos.

Promigas y sus controladas revisan las valoraciones del Nivel 3 periódicamente y consideran lo apropiado de las entradas del modelo de valoración y el resultado de la valoración utilizando diversos métodos y técnicas de valoración estandarizados en la industria. En la selección del modelo de valoración más apropiado, realizan de nuevo las pruebas y consideran cuáles son los resultados del modelo que históricamente se alinean de manera más precisa con las transacciones reales de mercado.

	<u>Propiedades de inversión</u>	<u>Activo financiero por gasoductos concesionados</u>
Saldo a diciembre 31, 2019	\$ 7.286.279	2.706.029.928
Compras o gastos capitalizados (neto)	640.092	-
Ajustes al valor razonable con cargo a resultados	251.560	252.355.160
Saldo a diciembre 31, 2020	\$ 8.177.931	2.958.385.088
Compras o gastos capitalizados (neto)	876.729	-
Ajustes al valor razonable con cargo a resultados	204.960	270.094.684
Saldo a diciembre 31, 2021	\$ <u>9.259.620</u>	<u>3.228.479.772</u>

7. COMBINACIÓN DE NEGOCIOS

El 13 de Julio de 2020, Promigas S.A. E.S.P. adquirió el 100% de las acciones de Promigas Perú S.A. (antes Gas Comprimido del Perú S.A.), que era una compañía controlada por Corficolombiana S.A., ejerciendo así el control directo sobre esta compañía. Esta operación se realizó en el marco de la estrategia de expansión y fortalecimiento del posicionamiento en Perú para consolidar el liderazgo en la masificación de gas natural en dicho país.

Promigas Perú S.A. es una empresa pionera en el desarrollo del mercado del gas natural en el norte del Perú, siendo Piura y Chiclayo la segunda y tercera ciudad respectivamente en contar con Gas Natural después de Lima. Al ser un negocio complementario no regulado mediante Estaciones de Servicios - EDS, permitirá el acceso a clientes transicionalmente de manera eficiente convirtiéndose en una fuente adicional de gas natural para Gases del Pacífico S.A.C. y así llegar a regiones donde no es posible para la concesión.

Monto de la adquisición

El precio de venta se acordó en USD \$4,995,069, suma que fue pagada en la fecha de cierre de la transacción que fue el 17 de Julio de 2020 y que convertida a miles de pesos colombianos fue de \$18.060.920.

PROMIGAS S.A. E.S.P. Y SUBORDINADAS**NOTAS A LOS ESTADOS FINANCIEROS CONSOLIDADOS****AL 31 DE DICIEMBRE, 2021 Y 2020****(En miles de pesos colombianos, a menos que se indique otra denominación)**

El cuadro siguiente resume la contraprestación pagada por Promigas S.A. E.S.P. y los valores razonables de los activos adquiridos, los pasivos asumidos en la fecha de adquisición:

Balance General	Valor en libros (soles)	Ajustes (Soles)	Valor razonable (Soles)	Valor razonable (USD)
Efectivo	1.417.251	-	1.417.251	400.240
Cuentas por cobrar comerciales	3.747.716	-	3.747.716	1.058.378
Otras cuentas por cobrar	8.266.811	-	8.266.811	2.334.598
Existencias (1)	3.564.828	837.087	4.401.915	1.243.128
Gastos pagados por anticipado	599.738	-	599.738	169.370
Activo corriente	17.596.344	837.087	18.433.431	5.205.714
Impuesto a la renta diferido	98.636	219.057	317.693	89.719
Instalaciones, maquinaria y equipo, neto (2)	48.913.978	1.100.823	50.014.801	14.124.485
Activos por derecho a uso, neto	522.104	-	522.104	147.445
Activos intangibles, neto	224.271	-	224.271	63.335
Activos no corrientes	49.758.989	1.319.880	51.078.869	14.424.984
Contratos de clientes (3)	-	4.743.025	4.743.025	1.339.459
Goodwill	-	-	19.476.891	5.500.393
Total activo	67.355.333	6.899.992	93.732.216	26.470.550
Obligaciones financieras	885.000	-	885.000	249.929
Cuentas por pagar comerciales	3.127.583	-	3.127.583	883.248
Otras cuentas por pagar	2.783.808	-	2.783.808	786.164
Pasivo corriente	6.796.391	-	6.796.391	1.919.341
Obligaciones financieras	29.371.622	742.567	30.114.189	8.504.431
Otras cuentas por pagar	1.411.613	-	1.411.613	398.648
Cuentas por pagar a relacionadas	35.751.609	-	35.751.609	10.096.472
Pasivo por Impuesto diferido PPA	-	1.970.876	1.970.876	556.587
Pasivo no corriente	66.534.844	2.713.443	69.248.287	19.556.138
Total pasivo	73.331.235	2.713.443	76.044.678	21.475.479
				-
Activos netos (Patrimonio)	(5.975.902)	4.186.549	17.687.538	4.995.071

- (1) Dentro de las existencias se encuentra reconocido el inventario de gas, el cual se midió a Valor Neto de Realización
- (2) Las propiedades, planta y equipo se reconocieron de acuerdo con el avalúo técnico realizado bajo la metodología de costo de reposición depreciado.
- (3) Se identificó un intangible relacionado con los contratos con clientes medido a valor razonable. Estos contratos son diez contratos con clientes de Gas Natural Comprimido y cuatro contratos con clientes que arriendan las estaciones de servicio y deben adquirir el Gas Natural Vehicular a suministrar de Promigas Perú.

PROMIGAS S.A. E.S.P. Y SUBORDINADAS

NOTAS A LOS ESTADOS FINANCIEROS CONSOLIDADOS

AL 31 DE DICIEMBRE, 2021 Y 2020

(En miles de pesos colombianos, a menos que se indique otra denominación)

La metodología general de identificación y valoración de los activos intangibles corresponde al enfoque de ingreso, el cual supone que el valor de un activo está representado por el valor presente de los flujos de caja futuros esperados. Estos contratos fueron valorados por la metodología MEEM por sus siglas en inglés, (Multi-Period Excess Earnings Method).

Los ajustes al valor razonable de instalaciones, maquinarias y equipos se deprecian a la vida útil remanente, cuyo promedio para GASCOP es de 8 años, utilizando el método de línea recta.

El intangible por el relacionamiento con los clientes, se amortiza a 31 años, teniendo en cuenta el tiempo estimado de permanencia de Promigas en Perú en el cumplimiento de los acuerdos de concesión firmados para la prestación de los servicios de distribución de gas a través de Gases del Pacífico S.A.C. y Gases del Norte del Perú ya que la adquisición de Promigas Perú S.A. hace parte de la estrategia de Promigas para el cumplimiento de sus compromisos en dicho país.

Los ajustes al valor razonable de las existencias y obligaciones financieras se amortizan de acuerdo con la rotación del inventario y cancelación de las obligaciones respectivamente.

8. EFECTIVO

El efectivo se integra de la siguiente forma:

	Diciembre, 2021	Diciembre, 2020
En moneda nacional		
Caja	\$ 244.822	605.328
Bancos (1)	247.526.922	161.939.411
Efectivo en moneda nacional	<u>247.771.744</u>	<u>162.544.739</u>
En moneda extranjera		
Caja	313.021	191.847
Bancos (1)	179.763.900	236.687.200
Efectivo en moneda extranjera	<u>180.076.921</u>	<u>236.879.047</u>
Efectivo y equivalentes de efectivo	<u>\$ 427.848.665</u>	<u>399.423.786</u>

(1) A 31 de diciembre de 2021 y 2020 se realizó la reclasificación de los fondos de la cuenta de reserva al servicio de la deuda ("CRSD") de Sociedad Portuaria El Cayao S.A. E.S.P. desde el rubro de efectivo hacia depósitos en garantía (ver nota 12), lo anterior debido a que el propósito de este fondo, administrado por la entidad fiduciaria es servir de garantía. Las condiciones de este fondo se encuentran detalladas en el contrato "Modificación integral al contrato de fiducia irrevocable de administración, garantía y pagos" celebrado entre Sociedad Portuaria el Cayao S.A. E.S.P., Itaú Asset Management Colombia S.A. Sociedad Fiduciaria, como agente de garantías y Itaú Asset Management Colombia S.A. Sociedad Fiduciaria como fiduciaria el 11 de diciembre de 2018, donde se indica que en todo momento la cuenta de Reserva del Servicio de la deuda deberá estar fondeada en una suma por lo menos equivalente al saldo obligatorio de la CRSD. Estos fondos solamente podrán ser usados para el pago de la deuda en caso de que los fondos de la cuenta de recaudo no sean suficientes. En caso de que exista alguna deficiencia en el fondo de reserva por razones técnicas o administrativas imputables a la fiduciaria, Sociedad Portuaria el Cayao S.A. E.S.P. tendrá derecho a suplir dicha

PROMIGAS S.A. E.S.P. Y SUBORDINADAS

NOTAS A LOS ESTADOS FINANCIEROS CONSOLIDADOS

AL 31 DE DICIEMBRE, 2021 Y 2020

(En miles de pesos colombianos, a menos que se indique otra denominación)

deficiencia dentro de los cinco (5) días hábiles siguientes a la ocurrencia de tal deficiencia. De conformidad con la política contable de Promigas, los fondos en garantía al no estar disponibles, no se encuentran disponibles para cumplir con los compromisos de efectivo de la compañía.

Seguidamente se detalla la calidad crediticia determinada por agentes calificadores de riesgo independientes, de las principales instituciones financieras en la cual la Compañía y subordinadas mantienen fondos en efectivo:

Calidad crediticia	Diciembre, 2021	Diciembre, 2020
AAA	\$ 352.566.691	163.077.065
AA+	22.981.047	42.737.749
AA	-	1.154.404
A+	6.174.026	190.725.331
BBB+	45.569.058	-
BBB	-	413.352
A	-	518.710
	\$ <u>427.290.822</u>	<u>398.626.611</u>

No existen restricciones o limitaciones en el uso de los fondos reconocidos como efectivo.

9. ACTIVOS FINANCIEROS A VALOR RAZONABLE

El saldo de activos financieros a valor razonable comprende lo siguiente:

	Diciembre, 2021	Diciembre, 2020
Corto plazo		
Instrumentos financieros con cargo a resultados	240.735.880	369.865.073
Valoración contratos forward (1)	428.441	8.942.106
	\$ <u>241.164.321</u>	<u>378.807.179</u>
Largo Plazo		
Instrumentos financieros a valor razonable con cargo a resultados	\$ 300.000	300.000
Instrumentos de patrimonio con cambios en el ORI	18.107.576	17.824.949
Activo financiero por opción de compra Estado Colombiano (2)	3.228.479.771	2.958.385.087
	\$ <u>3.246.887.347</u>	<u>2.976.510.036</u>

PROMIGAS S.A. E.S.P. Y SUBORDINADAS

NOTAS A LOS ESTADOS FINANCIEROS CONSOLIDADOS

AL 31 DE DICIEMBRE, 2021 Y 2020

(En miles de pesos colombianos, a menos que se indique otra denominación)

(1) Instrumentos derivados - Derivados de cobertura:

Descripción del tipo de cobertura: FWDs Non delivery de venta y compra con cobertura de flujo de caja de un grupo de transacciones esperadas altamente probables (TEAP) y FWD Non delivery de compra cobertura de valor razonable de partidas existentes en el balance, estos últimos se liquidaron en Abril de 2021.

Descripción de instrumentos financieros designados como instrumentos de cobertura: Cobertura de flujo de caja de un grupo de transacciones esperadas altamente probables (TEAP). Cobertura de valor razonable de partidas existentes en el balance, estos últimos se liquidaron en Abril de 2021.

Descripción de la naturaleza de los riesgos que han sido cubiertos: Riesgo de cambio en la magnitud de flujos de caja asociados a la porción de ingresos de transporte de gas denominados en USD y liquidados en COP, atribuible a fluctuaciones en la paridad COP-USD. Riesgo de cambio en la magnitud de flujos de caja asociados a la porción de costos de distribución de gas denominados en USD y liquidados en COP, atribuible a fluctuaciones en la paridad COP-USD. Riesgo a la variación de la tasa de cambio USD/COP desde la existencia de las cuentas por pagar, y los periodos de valoración durante la vida de esta partida, hasta el momento de realización del pago, estos últimos se liquidaron en Abril de 2021.

Descripción de los periodos en los que ocurren los flujos de efectivo esperados y valor razonable: A 31 de diciembre de 2021 la Compañía y sus subordinadas tiene contratados 33 forwards con un promedio ponderado de Strikes pactados de \$4.042,06 de venta de USD y 5 forwards con un promedio ponderado de Strikes pactados de \$4.001,05 de compra de USD. La Compañía fue efectiva en las contrataciones.

Descripción de los periodos en los que los flujos de efectivo afectan al resultado: Durante el año 2021 se afectó resultados con las liquidaciones de los contratos FWD vencidos. Aunque se realizó una buena contratación de coberturas, el comportamiento de la TRM en promedio fue superior a la tasa contratada, por tal razón, se visualizan egresos por concepto de liquidaciones FWD.

Contraparte: Bancos y entidades financieras.

PROMIGAS S.A. E.S.P. Y SUBORDINADAS

NOTAS A LOS ESTADOS FINANCIEROS CONSOLIDADOS

AL 31 DE DICIEMBRE, 2021 Y 2020

(En miles de pesos colombianos, a menos que se indique otra denominación)

A continuación, se detallan los contratos de Forward moneda local – Dólar:

	Diciembre, 2021	Diciembre, 2020
Número de operaciones	38	114
Nominal en dólares	34.465.234	95.064.982
Monto nacional en pesos	138.414.917	358.847.449
Valor razonable:		
Activo	428.441	8.942.106
Pasivo (1)	(147.632)	(23.140.718)
Plazo total promedio en días	61	198
Plazo faltante promedio en días	57	144
Elemento cubierto	US\$ 34.465.234	95.064.982

(1) Ver posición pasiva de forwards en la Nota 22. Cuentas por pagar.

Precios especificados en los contratos forwards de activos financieros en efectivo, así:

Bandas de tiempo acumuladas	Diciembre, 2021	Diciembre, 2020
Hasta 1 mes	\$ 77.953.600	91.175.732
Entre 2 y 3 meses	58.464.939	60.439.997
Entre 3 y 12 meses	1.996.378	207.231.720
Total	\$ 138.414.917	358.847.449

Al 31 de diciembre 2021 y 2020 la Compañía no tiene obligaciones para entregar activos financieros en títulos de deuda o moneda extranjera y recibir activos financieros o moneda extranjera teniendo en cuenta que son derivados de cobertura bajo la característica FWD Non Delivery de Venta / Compra. Actualmente no hay restricciones relacionadas con los instrumentos financieros derivados de cobertura.

- (2) Corresponde a la obligación de vender las redes y gasoductos concesionados al Estado Colombiano a la fecha de finalización de los contratos. De acuerdo con la CINIIF 12 Acuerdos de Concesiones, el Operador reconocerá un activo financiero por el interés residual sobre la infraestructura, en la medida que tenga un derecho contractual incondicional a recibir de la concedente, o de una entidad bajo la supervisión de ella, efectivo u otro activo financiero por los servicios de construcción y que la concedente tenga poca o ninguna capacidad de evitar el pago, normalmente porque el acuerdo es legalmente exigible. De acuerdo con la NIIF 9 Instrumentos Financieros, el activo financiero se mide a valor razonable en cada periodo que se reporte. Esta medición se hace basada en la aplicación de la NIIF 13 Medición del Valor Razonable.

PROMIGAS S.A. E.S.P. Y SUBORDINADAS**NOTAS A LOS ESTADOS FINANCIEROS CONSOLIDADOS****AL 31 DE DICIEMBRE, 2021 Y 2020****(En miles de pesos colombianos, a menos que se indique otra denominación)**

A continuación, se detalla el valor del activo financiero por cada Compañía:

		Diciembre, 2021	Diciembre, 2020
Promigas S.A. E.S.P.	\$	2.550.315.032	2.341.498.876
Transmetano E.S.P. S.A.		172.891.368	157.724.716
Surtigas S.A. E.S.P.		342.873.208	313.023.064
Promioriente S.A. E.S.P.		56.916.904	50.478.015
Gases de Occidente S.A. E.S.P.		105.483.259	95.660.416
	\$	<u>3.228.479.771</u>	<u>2.958.385.087</u>

10. ACTIVOS FINANCIEROS A COSTO AMORTIZADO

El saldo de los activos financieros a costo amortizado comprende lo siguiente:

		Diciembre, 2021	Diciembre, 2020
Corto plazo			
Títulos de deuda	\$	24.901	24.991
Cuentas por cobrar (1)		1.160.125.127	1.045.346.282
Otras cuentas por cobrar (2)		41.141.855	58.398.458
	\$	<u>1.201.291.883</u>	<u>1.103.769.731</u>
Largo plazo			
Títulos de deuda	\$	172.553	172.553
Cuentas por cobrar (1)		1.773.677.465	1.591.443.287
Otras cuentas por cobrar (2)		9.975.103	9.149.599
	\$	<u>1.783.825.121</u>	<u>1.600.765.439</u>

PROMIGAS S.A. E.S.P. Y SUBORDINADAS

NOTAS A LOS ESTADOS FINANCIEROS CONSOLIDADOS

AL 31 DE DICIEMBRE, 2021 Y 2020

(En miles de pesos colombianos, a menos que se indique otra denominación)

(1) Las cuentas por cobrar comerciales están conformadas como se muestra a continuación:

	Diciembre, 2021			Diciembre, 2020		
	Terceros	Entes Relacionados	Total	Terceros	Entes Relacionados	Total
Corto plazo						
Transporte gas	\$ 87.289.756	14.042.829	101.332.585	110.308.825	3.586.926	113.895.751
Distribución de gas	490.441.087	2.775.303	493.216.390	422.634.669	1.449.011	424.083.680
Distribución y comercialización de energía	133.696.110	689	133.696.799	164.054.179	601	164.054.780
Financiación No Bancaria	277.027.889	117.576	277.145.465	215.806.116	262.643	216.068.759
Leasing financiero	167.221.268	-	167.221.268	123.777.984	-	123.777.984
Otros servicios	99.512.352	12.469	99.524.821	101.384.202	123.956	101.508.158
	<u>1.255.188.462</u>	<u>16.948.866</u>	<u>1.272.137.328</u>	<u>1.137.965.975</u>	<u>5.423.137</u>	<u>1.143.389.112</u>
Deterioros deudores	(112.012.201)	-	(112.012.201)	(98.042.830)	-	(98.042.830)
	<u>\$ 1.143.176.261</u>	<u>16.948.866</u>	<u>1.160.125.127</u>	<u>1.039.923.145</u>	<u>5.423.137</u>	<u>1.045.346.282</u>
Largo plazo						
Transporte de gas	\$ 78	-	78	4.906	-	4.906
Distribución de gas	260.560.240	-	260.560.240	230.040.689	-	230.040.689
Distribución y comercialización de energía	22.314.828	-	22.314.828	27.758.246	-	27.758.246
Otros servicios	116.788.985	-	116.788.985	112.164.398	-	112.164.398
Financiación No Bancaria	294.695.310	-	294.695.310	174.744.774	-	174.744.774
Leasing financiero	1.157.236.110	-	1.157.236.110	1.105.430.674	-	1.105.430.674
	<u>1.851.595.551</u>	<u>-</u>	<u>1.851.595.551</u>	<u>1.650.143.687</u>	<u>-</u>	<u>1.650.143.687</u>
Deterioros deudores	(77.918.086)	-	(77.918.086)	(58.700.400)	-	(58.700.400)
	<u>\$ 1.773.677.465</u>	<u>-</u>	<u>1.773.677.465</u>	<u>1.591.443.287</u>	<u>-</u>	<u>1.591.443.287</u>
Total cuenta por cobrar sin deterioro	3.106.784.013	16.948.866	3.123.732.879	2.788.109.662	5.423.137	2.793.532.799
Total deterioro	(189.930.287)	-	(189.930.287)	(156.743.230)	-	(156.743.230)
Saldo neto	<u>\$ 2.916.853.726</u>	<u>16.948.866</u>	<u>2.933.802.592</u>	<u>2.631.366.432</u>	<u>5.423.137</u>	<u>2.636.789.569</u>

A 31 de diciembre de 2021 y 2020, no existe ningún gravamen o restricción sobre el saldo de la cuenta deudores.

El siguiente es un resumen de los años en los cuales se recaudarán las cuentas al largo plazo:

Año	Diciembre, 2021
2023	\$ 759.785.560
2024	336.584.833
2025	339.358.360
2026	357.177.738
2027 en adelante	58.689.060
	<u>\$ 1.851.595.551</u>

PROMIGAS S.A. E.S.P. Y SUBORDINADAS**NOTAS A LOS ESTADOS FINANCIEROS CONSOLIDADOS****AL 31 DE DICIEMBRE, 2021 Y 2020****(En miles de pesos colombianos, a menos que se indique otra denominación)**

La composición de las cuentas por cobrar por edades es la siguiente:

	Diciembre, 2021	Diciembre, 2020
Vencidas 0 a 30 días	\$ 2.564.010.199	2.089.060.119
Vencida 31 - 90 días	168.034.327	114.961.265
Vencida 91 - 180 días	131.381.584	117.363.758
Vencida 181 - 360 días	158.264.082	186.560.418
Vencida más de 360 días	102.042.687	290.820.031
	<u>\$ 3.123.732.879</u>	<u>2.798.765.591</u>

(2) Las otras cuentas por cobrar están conformadas como se muestra a continuación:

	Diciembre, 2021	Diciembre, 2020
Corto plazo		
Préstamos concedidos	\$ 3.178.107	3.736.272
Otros deudores	46.207.352	64.566.638
	<u>49.385.459</u>	<u>68.302.910</u>
Deterioro préstamos concedidos	<u>(8.243.604)</u>	<u>(9.904.452)</u>
	<u>\$ 41.141.855</u>	<u>58.398.458</u>
Largo Plazo		
Préstamos concedidos	\$ 9.642.514	8.513.154
Otros deudores	1.076.995	1.388.286
	<u>10.719.509</u>	<u>9.901.440</u>
Deterioro préstamos concedidos	<u>(744.406)</u>	<u>(751.841)</u>
	<u>\$ 9.975.103</u>	<u>9.149.599</u>

El siguiente es el movimiento consolidado del deterioro de cuentas por cobrar y otras cuentas por cobrar:

	Diciembre, 2021	Diciembre, 2020
Saldo al inicio del periodo	\$ (167.399.523)	(134.673.790)
Deterioro cargado al gasto	(78.407.537)	(76.277.620)
Castigo	25.861.013	17.946.806
Reintegro de cartera previamente castigada	(1.321.124)	(344.832)
Reintegro de deterioro con abono a resultados	24.221.840	25.658.107
Reclasificaciones	-	(804)
Ajustes por conversión	(1.872.966)	292.610
Saldo al final del periodo	<u>\$ (198.918.297)</u>	<u>(167.399.523)</u>

PROMIGAS S.A. E.S.P. Y SUBORDINADAS

NOTAS A LOS ESTADOS FINANCIEROS CONSOLIDADOS

AL 31 DE DICIEMBRE, 2021 Y 2020

(En miles de pesos colombianos, a menos que se indique otra denominación)

Garantías Otorgadas por los deudores

Para garantizar las deudas de clientes nacionales se cuenta con garantías bancarias, pagarés en blanco con cartas de instrucciones y contratos/órdenes de compra/oferta mercantil. Algunos contratos de transporte tienen póliza de seguro para ejecutar en caso de incumplimiento.

Para los préstamos de cartera Brilla se constituyen pagarés en blanco con cartas de instrucciones y para las deudas con los empleados se suscriben libranzas y se pignoran las prestaciones sociales en caso de retiro. Actualmente no hay restricciones relacionadas con cuentas por cobrar.

11. INVENTARIOS

A continuación, se muestra la composición de los saldos de inventarios:

	Diciembre, 2021	Diciembre, 2020
Mercancías en existencias	\$ 55.146.412	52.058.416
Materiales para la prestación de servicios	54.255.970	33.761.091
Inventarios en tránsito	120.229	713.646
Inventarios en poder de terceros	13.149.186	8.285.401
	<u>122.671.797</u>	<u>94.818.554</u>
Deterioro de inventarios	<u>(4.976.675)</u>	<u>(4.268.731)</u>
	<u>\$ 117.695.122</u>	<u>90.549.823</u>

El siguiente es el movimiento del deterioro de inventarios:

	Diciembre, 2021	Diciembre, 2020
Saldo al inicio del período	\$ (4.268.731)	(4.928.241)
Deterioro cargado a gastos	(1.341.138)	(641.249)
Castigo	486.575	281.701
Reintegro de deterioro con abono a resultados	152.236	1.017.962
Ajuste por conversión	<u>(5.617)</u>	<u>1.096</u>
Saldo al final del período	<u>\$ (4.976.675)</u>	<u>(4.268.731)</u>

PROMIGAS S.A. E.S.P. Y SUBORDINADAS

NOTAS A LOS ESTADOS FINANCIEROS CONSOLIDADOS

AL 31 DE DICIEMBRE, 2021 Y 2020

(En miles de pesos colombianos, a menos que se indique otra denominación)

12. OTROS ACTIVOS

El siguiente es un detalle de los otros activos:

	Diciembre, 2021	Diciembre, 2020
Corto plazo		
Gastos pagados por anticipado	65.685.864	83.782.879
Anticipos o saldos a favor por otros impuestos	49.637.754	105.096.041
Depósitos en garantía (1)	50.911.196	24.357.127
Colaboración empresarial por cobrar	-	5.232.792
	<u>\$ 166.234.814</u>	<u>218.468.839</u>
Largo plazo		
Depósitos a largo plazo	50.246	-
Gastos pagados por anticipado largo plazo	91.378.319	66.568.349
Anticipos o saldos a favor diferidos	155.965.235	22.434.528
	<u>\$ 247.393.800</u>	<u>89.002.877</u>

- (1) A 31 de diciembre de 2021 y 2020 se realizó la reclasificación de los fondos de la cuenta de reserva al servicio de la deuda ("CRSD") de Sociedad Portuaria El Cayao S.A. E.S.P. desde el rubro de efectivo (Nota 8) hacia depósitos en garantía, lo anterior debido a que el propósito de este fondo, administrado por la entidad fiduciaria es servir de garantía. Las condiciones de este fondo se encuentran detalladas en el contrato "Modificación integral al contrato de fiducia irrevocable de administración, garantía y pagos" celebrado entre Sociedad Portuaria el Cayao S.A. E.S.P., Itaú Asset Management Colombia S.A. Sociedad Fiduciaria, como agente de garantías y Itaú Asset Management Colombia S.A. Sociedad Fiduciaria como fiduciaria el 11 de diciembre de 2018, donde se indica que en todo momento la cuenta de Reserva del Servicio de la deuda deberá estar fondeada en una suma por lo menos equivalente al saldo obligatorio de la CRSD. Estos fondos solamente podrán ser usados para el pago de la deuda en caso de que los fondos de la cuenta de recaudo no sean suficientes. En caso de que exista alguna deficiencia en el fondo de reserva por razones técnicas o administrativas imputables a la fiduciaria, Sociedad Portuaria el Cayao S.A. E.S.P. tendrá derecho a suplir dicha deficiencia dentro de los cinco (5) días hábiles siguientes a la ocurrencia de tal deficiencia. De conformidad con la política contable de Promigas, los fondos en garantía al no estar disponibles, no se encuentran disponibles para cumplir con los compromisos de efectivo de la compañía.

PROMIGAS S.A. E.S.P. Y SUBORDINADAS

NOTAS A LOS ESTADOS FINANCIEROS CONSOLIDADOS

AL 31 DE DICIEMBRE, 2021 Y 2020

(En miles de pesos colombianos, a menos que se indique otra denominación)

13. INVERSIONES EN COMPAÑÍAS ASOCIADAS

Identificación y actividad económica de las compañías asociadas

Gas Natural de Lima y Callao S.A.C. – Tiene por objeto social la distribución de gas natural, incluyendo la comercialización de equipos, su instalación, mantenimiento y realización de actividades vinculadas a los hidrocarburos y/o distribución. Su domicilio principal es en Lima Perú.

Gases del Caribe S.A. E.S.P. - Fue establecida de acuerdo con las leyes colombianas el 25 de noviembre de 1966 y tiene por objeto social la compra, almacenamiento, envase y distribución de gases y derivados de hidrocarburos; la construcción y explotación de gasoductos de gas natural de tipo industrial, comercial y domiciliario y la compra y venta de elementos, servicios y artefactos relacionados con la venta y distribución de gases combustibles y afines. La Compañía tiene su domicilio principal en la ciudad de Barranquilla, Colombia. Su vida jurídica expira el 26 de enero del año 2083.

E2 - Energía Eficiente S.A. E.S.P. – Compra, venta, producción y comercialización de energía en cualquiera de sus formas, desarrollo o comercialización de productos y/o servicios para la gestión de los riesgos relacionados con el negocio de energía y prestación de servicios de asesoría integral en la adquisición y uso de energéticos. La Compañía tiene su domicilio principal en la ciudad de Barranquilla, Colombia. Su vida jurídica expira el 6 de agosto de 2104.

Concentra en Inteligencia en Energía S.A.S. – Gestionar y administrar, con fines comerciales, la información de la industria del gas natural y/o otros sectores energéticos sustitutos, incluyéndose la correspondiente a la prestación del servicio público domiciliario del gas y sus actividades complementarias. La Compañía tiene su domicilio principal en la ciudad de Bogotá D.C., Colombia. El término de duración de la Sociedad es indefinido.

PROMIGAS S.A. E.S.P. Y SUBORDINADAS

NOTAS A LOS ESTADOS FINANCIEROS CONSOLIDADOS

AL 31 DE DICIEMBRE, 2021 Y 2020

(En miles de pesos colombianos, a menos que se indique otra denominación)

El detalle de las inversiones en compañías asociadas es el siguiente:

Compañía	Actividad Económica	Lugar de Residencia	Porcentaje poseído	Valor en libros	Ingresos método de participación	ORI del periodo
<u>Diciembre, 2021</u>						
Gas Natural de Lima y Callao S.A.C.	Distribución de gas	Perú	40,00%	\$ 568.035.090	140.394.209	68.558.933
Gases del Caribe S.A. E.S.P. (1)	Distribución de gas	Colombia	30,99%	305.455.595	113.749.018	(4.781.282)
E2 – Energía Eficiente S.A. E.S.P.	Comercialización de gas	Colombia	32,41%	4.306.555	(1.331.755)	-
Concentra en Inteligencia en Energía S.A.S.	Regasificación GNL	Colombia	22,24%	598.380	75.272	1.486
				<u>878.395.620</u>	<u>252.886.744</u>	<u>63.779.137</u>
<u>Diciembre, 2020</u>						
Gas Natural de Lima y Callao S.A.C.	Distribución de gas	Perú	40,00%	\$ 455.703.774	102.449.552	36.800.629
Gases del Caribe S.A. E.S.P. (1)	Distribución de gas	Colombia	30,99%	293.630.600	111.280.760	(302.922)
E2 – Energía Eficiente S.A. E.S.P.	Comercialización de gas	Colombia	32,41%	10.133.373	14.513	-
Concentra en Inteligencia en Energía S.A.S.	Regasificación GNL	Colombia	22,24%	521.622	(163.522)	(8.012)
				<u>759.989.369</u>	<u>213.581.303</u>	<u>36.489.695</u>

(1) Para calcular y registrar el método de participación, la Compañía efectúa homologación de principios contables para alinear las políticas contables con las de Promigas S.A. E.S.P.

A continuación, se detallan los movimientos de las inversiones en asociadas:

	Diciembre, 2021	Diciembre, 2020
Saldo al inicio del periodo	\$ 759.989.369	714.404.339
Dividendos decretados por compañías	(196.264.557)	(204.485.968)
Método de participación con efecto a resultados	252.886.744	213.581.303
Otro resultado Integral del ejercicio en asociadas	63.779.137	36.489.695
Reconocimiento de la participación preferencial en E2 como activo financiero	(1.995.073)	-
Saldo al final del periodo	<u>\$ 878.395.620</u>	<u>759.989.369</u>

PROMIGAS S.A. E.S.P. Y SUBORDINADAS

NOTAS A LOS ESTADOS FINANCIEROS CONSOLIDADOS

AL 31 DE DICIEMBRE, 2021 Y 2020

(En miles de pesos colombianos, a menos que se indique otra denominación)

A continuación, se detallan los dividendos decretados y recibidos por las compañías asociadas al 31 de diciembre de 2021:

<u>Compañía</u>	Diciembre, 2021		Diciembre, 2020	
	Dividendos decretados	Dividendos recibidos efectivamente	Dividendos decretados	Dividendos recibidos efectivamente
Gases del Caribe S.A. E.S.P.	97.142.741	(89.857.032)	85.581.362	(79.162.765)
Gas Natural de Lima y Callao	96.621.826	(99.465.406)	118.904.606	(110.638.433)
Energía Eficiente S.A.	2.499.990	(2.312.491)	-	-
	<u>196.264.557</u>	<u>(191.634.929)</u>	<u>204.485.968</u>	<u>(189.801.198)</u>

A continuación, se detalla la composición patrimonial de las inversiones en compañías asociadas, registradas por el método de participación patrimonial:

	Capital	Prima en colocación de acciones	Reservas	Resultados del período	Resultados acumulados	Resultados por Adopción NCIF	Ganancias o pérdidas no realizadas (ORI)	Total patrimonio
<u>Diciembre de 2021</u>								
Gas Natural de Lima y Callao S.A.C.	\$ 474.434.154	-	122.211.670	359.509.174	-75.844.100	-	546.691.102	1.427.002.000
Gases del Caribe S.A. E.S.P.	1.755.369	1.260.919	38.043.701	407.170.289	240.384.410	332.521.817	(9.851.999)	1.011.284.506
E2 - Energía Eficiente S.A. E.S.P.	909.998	1.439.982	454.999	4.610.761	18.891.411	(682.535)	-	25.624.616
Concentra en Inteligencia en Energía S.A.S.	1.764.000	-	-	99.864	481.671	-	-	2.345.535
<u>Diciembre de 2020</u>								
Gas Natural de Lima y Callao S.A.C.	\$ 474.434.154	-	122.211.670	255.403.538	(89.693.074)	-	388.572.225	1.150.928.513
Gases del Caribe S.A. E.S.P.	1.755.369	1.260.919	38.649.222	351.284.713	218.791.724	332.521.817	(3.658.752)	940.605.012
E2 - Energía Eficiente S.A. E.S.P.	909.998	1.439.982	454.999	477.527	23.566.356	(682.535)	-	26.166.327
Concentra en Inteligencia en Energía S.A.S.	1.764.000	-	-	70.609	411.017	-	-	2.245.626

PROMIGAS S.A. E.S.P. Y SUBORDINADAS

NOTAS A LOS ESTADOS FINANCIEROS CONSOLIDADOS

AL 31 DE DICIEMBRE, 2021 Y 2020

(En miles de pesos colombianos, a menos que se indique otra denominación)

14. PROPIEDADES, GASODUCTOS, PLANTA Y EQUIPO

El siguiente es un detalle por tipo de propiedades, gasoductos, planta y equipo:

	Diciembre, 2021			Diciembre, 2020		
	Costo	Depreciación acumulada	Total	Costo	Depreciación acumulada	Total
Terrenos	\$ 78.287.559	-	78.287.559	74.435.627	-	74.435.627
Construcciones en curso	49.378.765	-	49.378.765	37.665.816	-	37.665.816
Maquinaria, planta y equipo en montaje	27.688.968	-	27.688.968	11.946.555	-	11.946.555
Propiedades, planta y equipo en tránsito	-	-	-	125.928	-	125.928
Construcciones y edificaciones	98.324.634	(20.200.937)	78.123.697	95.022.096	(17.144.665)	77.877.431
Gasoductos y plantas	541.939.452	(57.260.799)	484.678.653	531.483.695	(49.109.374)	482.374.321
Redes no concesionadas	462.724.596	(51.499.847)	411.224.749	474.481.080	(44.024.910)	430.456.170
Maquinaria y equipo	207.574.285	(93.584.926)	113.989.359	180.849.080	(79.168.641)	101.680.439
Muebles y enseres	16.537.017	(9.392.638)	7.144.379	15.553.250	(8.198.443)	7.354.807
Equipos de computación y comunicación	43.923.833	(30.311.474)	13.612.359	38.492.774	(26.012.803)	12.479.971
Flota y equipo de transporte	10.594.730	(7.073.331)	3.521.399	10.590.912	(6.282.036)	4.308.876
Mejoras en propiedades	1.190.750	(247.398)	943.352	453.550	(80.253)	373.297
	1.538.164.589	(269.571.350)	1.268.593.239	1.471.100.363	(230.021.125)	1.241.079.238
Deterioro	(1.453.387)	-	(1.453.387)	(1.453.387)	-	(1.453.387)
	\$ <u>1.536.711.202</u>	<u>(269.571.350)</u>	<u>1.267.139.852</u>	<u>1.469.646.976</u>	<u>(230.021.125)</u>	<u>1.239.625.851</u>

PROMIGAS S.A. E.S.P. Y SUBORDINADAS

NOTAS A LOS ESTADOS FINANCIEROS CONSOLIDADOS

AL 31 DE DICIEMBRE DE 2021 Y 2020

(En miles de pesos colombianos, a menos que se indique otra denominación)

A continuación, se detalla el movimiento de las propiedades, gasoductos, planta y equipo:

	Terrenos	Construcciones en curso	Maquinaria, planta y equipo en montaje	Propiedades, planta y equipo en tránsito	Construcciones y Edificaciones	Gasoductos y plantas	Redes no concesionadas	Maquinaria y equipo	Muebles y enseres	Equipos de computación y comunicación	Flota y equipo de transporte	Mejoras en propiedades arrendadas	Total
Costo													
Saldo a diciembre 31, 2019	\$ 73.470.294	31.333.471	18.290.136	-	90.758.228	489.246.393	450.342.530	112.951.576	14.360.159	34.088.780	9.532.819	655.917	1.325.030.303
Compras	55.609	43.701.783	1.655.425	131.782	35.339	15.997.184	20.696.522	6.321.982	757.751	3.575.734	812.411	23.598	93.765.120
Intereses capitalizables	-	287.109	4.128	-	-	-	-	-	-	-	-	-	291.237
Reconocimiento. arrendamiento financiero arrendador	-	(1.960.808)	-	-	-	-	-	-	-	-	-	-	(1.960.808)
Capitalizaciones	-	(33.143.603)	(2.996.362)	(1.523.421)	1.952.385	25.720.806	4.734.702	4.911.033	141.925	73.705	-	128.830	-
Retiros	-	(2.301.722)	(9.432.486)	-	-	-	-	(2.714.370)	(51.507)	(220.305)	(186.168)	-	(14.906.558)
Reclasificaciones	-	-	(551)	(153)	(278)	519.312	-	109.461	(33)	(110)	(153.205)	(354.795)	119.648
Descuento tributario	-	(397.778)	-	-	-	-	(15.314)	(585.902)	(1.235)	(12.807)	-	-	(1.013.036)
Traslado de A.N.C.M.V	-	-	-	-	-	-	-	(103.460)	-	-	-	-	(103.460)
Ajustes por conversión	909.724	113.089	(179.648)	40.735	(82.006)	-	(1.277.360)	(4.874.056)	71.065	91.648	40.057	-	(5.146.752)
Saldo adquirido en combinaciones de negocios	-	34.275	4.605.913	1.476.985	2.358.428	-	-	64.832.816	275.125	896.129	544.998	-	75.024.669
Saldo a diciembre 31, 2020	\$ 74.435.627	37.665.816	11.946.555	125.928	95.022.096	531.483.695	474.481.080	180.849.080	15.553.250	38.492.774	10.590.912	453.550	1.471.100.363
Compras	36.800	69.377.039	23.154.766	-	62.909	-	1.171.203	11.353.749	546.667	4.818.115	503.301	24.641	111.049.190
Intereses capitalizables	-	523.686	92.782	-	-	-	-	-	-	-	-	-	616.468
Reconocimiento. Arrendamiento financiero arrendador	-	(36.601.971)	-	-	-	-	-	-	-	-	-	-	(36.601.971)
Capitalizaciones	602.410	(25.178.943)	(4.569.157)	(100.921)	2.576.751	12.616.904	6.293.435	6.556.990	511.573	4.934	-	686.024	-
Reconocimiento inicial PPA	-	-	-	-	-	-	-	1.067.092	-	-	-	-	1.067.092
Costo de activos vendidos	-	-	-	-	-	-	-	(764.682)	-	-	(403.708)	-	(1.168.390)
Costo de activos dados de baja	-	(195.278)	(4.270.308)	-	-	(1.993.659)	-	(1.561.013)	(489.950)	(237.628)	-	-	(8.747.836)
Traslado opción de compra derechos de uso	-	-	-	-	-	-	-	-	-	-	162.039	-	162.039
Reclasificaciones	-	5.088.101	43.309	(37.777)	-	(20.519)	(20.449.482)	1.474.382	(30.416)	35.617	-	-	(13.896.785)
Descuento tributario	-	(2.099.648)	-	-	-	(146.969)	-	(1.932.002)	(16.509)	(54.840)	(20.195)	-	(4.270.163)
Traslado de A.N.C.M.V	-	-	-	-	-	-	-	-	-	-	(615.998)	-	(615.998)
Ajustes por conversión	3.212.722	799.963	1.291.021	12.770	662.878	-	1.228.360	10.530.689	462.402	864.861	378.379	26.535	19.470.580
Saldo a diciembre 31, 2021	\$ 78.287.559	49.378.765	27.688.968	-	98.324.634	541.939.452	462.724.596	207.574.285	16.537.017	43.923.833	10.594.730	1.190.750	1.538.164.589
Depreciación acumulada													
Saldo a diciembre 31, 2019	\$ -	-	-	-	(13.849.898)	(39.984.448)	(36.410.720)	(50.603.875)	(6.672.285)	(21.968.973)	(5.123.060)	(36.660)	(174.649.919)
Depreciación	-	-	-	-	(2.456.303)	(9.124.926)	(7.623.243)	(9.564.646)	(1.364.536)	(3.727.520)	(1.164.023)	(43.593)	(35.068.790)
Retiros	-	-	-	-	-	-	-	1.552.320	30.568	195.635	180.745	-	1.959.268
Reclasificaciones	-	-	-	-	94	-	-	2.487	20	53	62.024	-	64.678
Traslado de A.N.C.M.V	-	-	-	-	-	-	-	65.887	-	-	-	-	65.887
Ajustes por conversión	-	-	-	-	(17.198)	-	9.053	1.698.847	(17.686)	(51.547)	15.511	-	1.636.980
Saldo adquirido en combinaciones de negocios	-	-	-	-	(821.360)	-	-	(22.319.661)	(174.524)	(460.451)	(253.233)	-	(24.029.229)
Saldo a diciembre 31, 2020	\$ -	-	-	-	(17.144.665)	(49.109.374)	(44.024.910)	(79.168.641)	(8.198.443)	(26.012.803)	(6.282.036)	(80.253)	(230.021.125)
Depreciación	-	-	-	-	(2.623.428)	(8.444.365)	(7.684.793)	(12.080.390)	(1.402.630)	(3.940.210)	(1.068.505)	(163.759)	(37.408.080)
Depreciación activos vendidos	-	-	-	-	-	-	-	273.619	-	-	320.615	-	594.234
Depreciación activos dados de baja	-	-	-	-	-	292.940	-	938.100	430.501	159.661	-	-	1.821.202
Traslado opción de compra	-	-	-	-	-	-	-	-	-	-	(78.947)	-	(78.947)

PROMIGAS S.A. E.S.P. Y SUBORDINADAS

NOTAS A LOS ESTADOS FINANCIEROS CONSOLIDADOS

AL 31 DE DICIEMBRE DE 2021 Y 2020

(En miles de pesos colombianos, a menos que se indique otra denominación)

	Terrenos	Construcciones en curso	Maquinaria, planta y equipo en montaje	Propiedades, planta y equipo en tránsito	Construcciones y Edificaciones	Gasoductos y plantas	Redes no concesionadas	Maquinaria y equipo	Muebles y enseres	Equipos de computación y comunicación	Flota y equipo de transporte	Mejoras en propiedades arrendadas	Total
derechos de uso													
Reclasificaciones	-	-	-	-	-	-	219.111	456.455	-	-	-	-	675.566
Traslado de A.N.C.M.V	-	-	-	-	-	-	-	-	-	-	202.014	-	202.014
Ajustes por conversión	-	-	-	-	(432.844)	-	(9.255)	(4.004.069)	(222.066)	(518.122)	(166.472)	(3.386)	(5.356.214)
Saldo a diciembre 31, 2021	\$ -	-	-	-	(20.200.937)	(57.260.799)	(51.499.847)	(93.584.926)	(9.392.638)	(30.311.474)	(7.073.331)	(247.398)	(269.571.350)
Deterioro diciembre 31, 2020	(1.451.423)	-	-	-	-	-	-	(1.964)	-	-	-	-	(1.453.387)
Deterioro cargado gastos	-	-	-	-	-	-	-	-	-	-	(53.985)	-	(53.985)
Traslado de A.N.C.M.V	-	-	-	-	-	-	-	-	-	-	53.985	-	53.985
Deterioro diciembre 31, 2021	(1.451.423)	-	-	-	-	-	-	(1.964)	-	-	-	-	(1.453.387)
Saldo Neto													
Saldo a diciembre 31, 2020	\$ 72.984.204	37.665.816	11.946.555	125.928	77.877.431	482.374.321	430.456.170	101.678.475	7.354.807	12.479.971	4.308.876	373.297	1.239.625.851
Saldo a diciembre 31, 2021	\$ 76.836.136	49.378.765	27.688.968	-	78.123.697	484.678.653	411.224.749	113.987.395	7.144.379	13.612.359	3.521.399	943.352	1.267.139.852

PROMIGAS S.A. E.S.P. Y SUBORDINADAS**NOTAS A LOS ESTADOS FINANCIEROS CONSOLIDADOS****AL 31 DE DICIEMBRE DE 2021 Y 2020****(En miles de pesos colombianos, a menos que se indique otra denominación)****15. CONCESIONES**

El siguiente es un detalle por tipo de activos concesionados:

	Diciembre, 2021			Diciembre, 2020		
	Costo	Amortización acumulada	Total	Costo	Amortización acumulada	Total
Terrenos concesionados	\$ 36.521.224	(3.758.413)	32.762.811	31.837.849	(2.614.795)	29.223.054
Construcciones en curso (1)	802.562.711	-	802.562.711	580.865.537	-	580.865.537
Edificios Concesionados	51.245.531	(8.303.904)	42.941.627	44.751.485	(5.947.650)	38.803.835
Gasoductos y redes	4.454.812.598	(870.281.174)	3.584.531.424	3.468.318.787	(672.488.281)	2.795.830.506
Maquinaria y equipo	550.016.740	(173.508.298)	376.508.442	534.880.757	(142.214.683)	392.666.074
Mejoras en propiedad ajena	400.829	(71.859)	328.970	343.892	(28.533)	315.359
	5.895.559.633	(1.055.923.648)	4.839.635.985	4.660.998.307	(823.293.942)	3.837.704.365
Deterioro concesiones	(7.145.660)	-	(7.145.660)	(2.295.790)	-	(2.295.790)
	\$ 5.888.413.973	(1.055.923.648)	4.832.490.325	4.658.702.517	(823.293.942)	3.835.408.575

- (1) Al 31 de diciembre de 2021 incluye el saldo de las concesiones en construcción de las subsidiarias Gases del Norte del Perú S.A.C. y Gases del Pacífico S.A.C. por \$615.603.861 y \$53.936.334, respectivamente para un total de 669.540.195 (\$100.732.170 y \$388.059.050 a 31 de diciembre de 2020 para un total de 488.791.220)

PROMIGAS S.A. E.S.P. Y SUBORDINADAS

NOTAS A LOS ESTADOS FINANCIEROS CONSOLIDADOS

AL 31 DE DICIEMBRE DE 2021 Y 2020

(En miles de pesos colombianos, a menos que se indique otra denominación)

A continuación, se detalla el movimiento de los activos en concesión:

	Terrenos concesionados	Construcciones en curso concesionadas	Edificios Concesionados	Gasoductos y redes concesionadas	Maquinaria y equipo concesionadas	Mejoras en propiedad ajena concesionadas	Concesiones
Costo							
Saldo a diciembre 31, 2019	\$ 30.268.154	430.010.988	42.214.200	2.780.337.634	508.470.967	-	3.791.301.943
Adiciones	-	384.479.618	-	57.923.459	-	-	442.403.077
Adición Intereses capitalizables	-	21.855.324	-	2.558.680	-	-	24.414.004
Valoración concesiones en curso por avance de obra (1)	-	394.560.189	-	-	-	-	394.560.189
Capitalización de activos en curso	327.910	(641.465.198)	2.537.285	611.718.039	26.881.964	-	-
Adición provisiones capitalizadas	-	-	-	17.707.858	1.082.212	-	18.790.070
depreciación capitalizada	-	581.708	-	-	-	-	581.708
Retiros	-	(313.754)	-	(7.456.948)	(2.750.153)	-	(10.520.855)
Reclasificaciones	-	-	-	(9.281.205)	-	354.795	(8.926.410)
Traslados	-	239.428	-	(239.428)	-	-	-
Traslado descuento tributario	-	(4.739.782)	-	(2.196.038)	-	-	(6.935.820)
Traslado a A.N.C.M.V.	-	-	-	(769.108)	-	-	(769.108)
Ajustes por conversión	1.241.785	(4.342.984)	-	18.015.844	1.195.767	(10.903)	16.099.509
Saldo a diciembre 31, 2020	\$ <u>31.837.849</u>	<u>580.865.537</u>	<u>44.751.485</u>	<u>3.468.318.787</u>	<u>534.880.757</u>	<u>343.892</u>	<u>4.660.998.307</u>
Adiciones	-	556.248.233	-	61.347.895	104.447	38.087	617.738.662
Adición Intereses capitalizables	-	13.120.508	-	735.915	-	-	13.856.423
Valoración concesiones en curso por avance de obra (1)	-	342.956.710	-	-	-	-	342.956.710
Capitalización de activos en curso	297.963	(734.149.144)	7.090.050	714.649.538	12.111.593	-	-
Adición provisiones capitalizadas	-	-	-	25.084.246	3.451.605	-	28.535.851
depreciación capitalizada	-	290.567	-	-	-	-	290.567
Retiros	-	(1.778.611)	(596.004)	(1.375.591)	(1.291.962)	-	(5.042.168)
Reclasificaciones	-	72.343	-	9.548.274	(1.252.264)	-	8.368.353
Reversión de maquinaria y equipo a gasoducto ANCMV	-	-	-	2.515.667	(4.436.867)	-	(1.921.200)
Traslados	-	(3.802.299)	-	3.802.299	-	-	-
Traslado descuento tributario	-	(3.078.023)	-	(5.824.218)	-	-	(8.902.241)
Ajustes por conversión	4.385.412	51.816.890	-	176.009.786	6.449.431	18.850	238.680.369
Saldo a diciembre 31, 2021	\$ <u>36.521.224</u>	<u>802.562.711</u>	<u>51.245.531</u>	<u>4.454.812.598</u>	<u>550.016.740</u>	<u>400.829</u>	<u>5.895.559.633</u>

PROMIGAS S.A. E.S.P. Y SUBORDINADAS

NOTAS A LOS ESTADOS FINANCIEROS CONSOLIDADOS

AL 31 DE DICIEMBRE DE 2021 Y 2020

(En miles de pesos colombianos, a menos que se indique otra denominación)

	Terrenos concesionados	Construcciones en curso concesionadas	Edificios Concesionados	Gasoductos y redes concesionadas	Maquinaria y equipo concesionadas	Mejoras en propiedad ajena concesionadas	Concesiones
<i>Amortización acumulada</i>							
Saldo a diciembre 31, 2019	\$ (1.730.669)	-	(3.697.055)	(524.808.772)	(111.736.362)	-	(641.972.858)
Amortización	(910.767)	-	(2.250.595)	(148.595.836)	(31.943.027)	(28.780)	(183.729.005)
Retiros	-	-	-	3.217.264	913.965	-	4.131.229
Reclasificaciones	-	-	-	(584.829)	545.918	-	(38.911)
Traslados	-	-	-	(36.494)	36.494	-	-
Traslado a A.N.C.M.V.	-	-	-	147.747	-	-	147.747
Ajuste en conversión	26.641	-	-	(1.827.361)	(31.671)	247	(1.832.144)
Saldo a diciembre 31, 2020	\$ <u>(2.614.795)</u>	<u>-</u>	<u>(5.947.650)</u>	<u>(672.488.281)</u>	<u>(142.214.683)</u>	<u>(28.533)</u>	<u>(823.293.942)</u>
Amortización	(961.029)	-	(2.446.390)	(185.522.881)	(33.964.033)	(42.042)	(222.936.375)
Retiros	-	-	90.136	171.275	912.529	-	1.173.940
Reclasificaciones	-	-	-	47.516	-	-	47.516
Reversión de maquinaria y equipo a gasoducto ANCMV	-	-	-	-	1.921.200	-	1.921.200
Ajuste en conversión	(182.589)	-	-	(12.488.803)	(163.311)	(1.284)	(12.835.987)
Saldo a diciembre 31, 2021	\$ <u>(3.758.413)</u>	<u>-</u>	<u>(8.303.904)</u>	<u>(870.281.174)</u>	<u>(173.508.298)</u>	<u>(71.859)</u>	<u>(1.055.923.648)</u>
Deterioro diciembre 31, 2020	-	-	-	(2.295.790)	-	-	(2.295.790)
Deterioro cargado al costo	-	-	-	(4.849.870)	-	-	(4.849.870)
Deterioro diciembre 31, 2021	-	-	-	(7.145.660)	-	-	(7.145.660)
Saldo Neto:							
Saldo a diciembre 31, 2020	\$ <u>29.223.054</u>	<u>580.865.537</u>	<u>38.803.835</u>	<u>2.793.534.716</u>	<u>392.666.074</u>	<u>315.359</u>	<u>3.835.408.575</u>
Saldo a diciembre 31, 2021	\$ <u>32.762.811</u>	<u>802.562.711</u>	<u>42.941.627</u>	<u>3.577.385.764</u>	<u>376.508.442</u>	<u>328.970</u>	<u>4.832.490.325</u>

PROMIGAS S.A. E.S.P. Y SUBORDINADAS

NOTAS A LOS ESTADOS FINANCIEROS CONSOLIDADOS

AL 31 DE DICIEMBRE DE 2021 Y 2020

(En miles de pesos colombianos, a menos que se indique otra denominación)

En el desarrollo de sus negocios Promigas y sus controladas tienen vigentes los siguientes contratos de concesión:

Propietario de la concesión	Tipo de negocio y país	Objeto	Etapas actual	Fecha inicial	Año de inicio de construcción	Fecha de finalización de concesión
Gas y energía						
Surtigas S.A. E.S.P.	Gas y energía Colombia	Compra, almacenamiento, envasado y distribución de gases derivados de hidrocarburos.	Operación	03/1984 to 04/1994	1984	2034 to 2045
Transmetano S.A. E.S.P.	Gas y energía Colombia	Construcción, operación y mantenimiento de sistemas de transporte de gas.	Operación y mantenimiento	08/1994	1996	2044
Promigas S.A. E.S.P.	Gas y energía Colombia	Compra, venta, transporte, distribución, explotación y exploración de gas natural, petróleo e hidrocarburos en general.	Operación	05/1976 to 11/1994	1976	2026 to 2044
Promioriente S.A. E.S.P.	Gas y energía Colombia	Construcción, operación y mantenimiento de gasoductos.	Operación y mantenimiento	09/1995	1995	2026 to 2044
Promioriente S.A. E.S.P.	Gas y energía Colombia	Construcción, operación y mantenimiento de gasoductos.	Operación y mantenimiento	09/1995	1995	2045
Gases de Occidente S.A. E.S.P.	Gas y energía Colombia	Transporte y distribución de gas natural.	Operación	08/1998	1998	2047
Compañía Energética de Occidente S.A. E.S.P.	Gas y energía Colombia	Administración, operación técnica y comercial, gestión para la provisión de energía eléctrica.	Construcción y operación	01/2010	2010	2035
Gases del Pacífico S.A.C.	Gas y energía Perú	Compra, venta, producción, comercialización de energía en cualquiera de sus formas.	Construcción y operación	10/2013	2015	2034
Sociedad Portuaria El Cayao S.A. E.S.P.	Gas y energía Perú	Construcción, mantenimiento y administración de puertos.	Operación y mantenimiento	07/2015	2015	2035
Gases del Norte del Perú S.A.C.	Gas y energía Perú	Compra, venta, producción, comercialización de energía en cualquiera de sus formas.	Operación y mantenimiento	11/2019	2020	2051

PROMIGAS S.A. E.S.P. Y SUBORDINADAS

NOTAS A LOS ESTADOS FINANCIEROS CONSOLIDADOS

AL 31 DE DICIEMBRE DE 2021 Y 2020

(En miles de pesos colombianos, a menos que se indique otra denominación)

Con excepción de los contratos de Gases del Pacífico S.A.C., Gases del Norte del Perú S.A.C. Compañía Energética de Occidente S.A. E.S.P. y Sociedad Portuaria El Cayao S.A E.S.P., los demás contratos se suscribieron de acuerdo con el Decreto 1056 de 1953, Código de Petróleos (hoy vigente) y demás leyes que lo adicionan. Cada concesión con el Gobierno fue por 50 años, mediante el cual el Gobierno concede a Promigas y sus controladas el derecho para construir, operar, mantener, explotar, y administrar una red de gasoductos de servicio público para el transporte de hidrocarburos iniciando desde la Guajira hasta ciudades principales como Barranquilla y Cartagena con gasoductos troncales y con gasoductos regionales a otras poblaciones de la Costa Atlántica. Estos contratos tienen adicionalmente los siguientes elementos relevantes:

- El acuerdo ha requerido la prestación de servicios de construcción para desarrollar, operar, mantener, explotar y administrar toda una red de gasoductos por Promigas y sus controladas. El término de los contratos es de 50 años y prorrogables por 20 años más, sin que represente una renovación automática, y la vida útil estimada de los gasoductos es de 70 años, en condiciones actuales y con el mínimo de mantenimiento requerido. Adicionalmente, dado que los contratos de concesión incluyen actividades de construcción, operación y mantenimiento, al finalizar el término de los contratos, los gasoductos estarán en condiciones óptimas de operación que garanticen la continuidad en la prestación del servicio público más allá del término contractual de las concesiones; por lo tanto, se concluye que la infraestructura no es utilizada durante la totalidad de su vida útil. Las prórrogas deben proceder con la aprobación del Ministerio de Minas y Energía.
- Promigas y sus controladas tienen el derecho a recuperar la inversión mediante el cobro del servicio público, el cual es regulado por el Gobierno al establecer hoy las tarifas para el transporte de gas a través de la CREG.

La remuneración del servicio de construcción está incluida en las tarifas fijadas por la CREG, las cuales se fijan considerando lo establecido por el Código de Petróleos, así:

- La amortización del capital invertido en la construcción;
- Los gastos de sostenimiento, administración y explotación; y
- Una ganancia equitativa para el empresario.

Dicha remuneración con el servicio de construcción no cubre el pago a recibir cuando el Gobierno ejerza su derecho adquirido en la firma del contrato a comprar la infraestructura de transporte. De hecho, en el establecimiento de las remuneraciones relacionadas con nuevas inversiones o reforzamientos de la infraestructura, la base de activos regulados se ha calculado a través de la concesión una y otra vez, cada cinco años, según el marco regulatorio y en el cual no se tiene en cuenta en absoluto el precio justo de venta contractual al término de la concesión, permitiendo a Promigas y sus controladas recuperar su inversión vía cobro a los clientes por sus servicios antes de cumplir la obligación de vender el sistema al Estado. Es decir, el pago final no hace parte de los reembolsos relacionados con las inversiones de construcción y mantenimientos.

- El acuerdo establece que Promigas y sus controladas tendrán la obligación de vender los gasoductos única y exclusivamente al Gobierno como sigue: i) a los 30 años transcurridos del contrato; ii) al finalizar el contrato a los 50 años; y iii) al final de cada prórroga si las hubiera. Por lo anterior, siempre

PROMIGAS S.A. E.S.P. Y SUBORDINADAS

NOTAS A LOS ESTADOS FINANCIEROS CONSOLIDADOS

AL 31 DE DICIEMBRE DE 2021 Y 2020

(En miles de pesos colombianos, a menos que se indique otra denominación)

el Gobierno tendrá un derecho de compra de la infraestructura en el momento en que lo crea conveniente, sin que esto último implique que tenga una opción de renuncia absoluta a una obligación del pago, sino más bien, el elegir en qué momento realiza el pago. Ninguna de las partes tiene la opción de salirse de los términos establecidos en el contrato con respecto al ejercicio del derecho de compra por parte del Gobierno y la obligación de venta por parte de Promigas y sus controladas.

Sobre la obligación anterior, el Gobierno y Promigas y sus controladas acordarán el precio del gasoducto y sólo en caso de discrepancia, el precio justo se fijará por un tercero.

El derecho contractual y la correspondiente obligación contractual existen por causa de una transacción o evento que ha sucedido en el pasado; en el caso de Promigas y sus controladas, la firma del contrato de concesión donde se obliga a la venta de la infraestructura al Gobierno a precio justo a la finalización del contrato de concesión, produce claras consecuencias económicas, que el Gobierno como parte del contrato, tienen poca o ninguna capacidad de evitar, por ser el cumplimiento del acuerdo legalmente exigible.

De lo anterior se deriva que Promigas y sus controladas por cada concesión, está frente a un interés residual significativo sobre la infraestructura de gasoductos y sobre el que ha reconocido tener un derecho representado en un activo financiero por la obligación de vender la infraestructura al Gobierno del que su medición es al valor razonable.

- Promigas y sus controladas no podrá ceder o traspasar este contrato, en todo o en parte a ninguna persona natural o jurídica sin la previa autorización del Gobierno, quien podrá otorgarla o negarla a su juicio, sin que quede obligado a suministrar las razones de su determinación.

Concesión por la prestación de servicios de energía eléctrica

Compañía Energética de Occidente S.A.S. E.S.P (CEO), se constituyó para asumir por su cuenta y riesgo la gestión administrativa, operativa, técnica y comercial, la inversión, ampliación de coberturas, rehabilitación, y mantenimiento preventivo y correctivo de la infraestructura y demás actividades necesarias para la prestación de los servicios de distribución y comercialización de energía eléctrica. La ejecución del Contrato de Gestión se inició el 1° de agosto de 2010 con un término de duración de 25 años.

Para el desarrollo del objeto del contrato, CEO recibió a título de arrendamiento los activos y el uso y goce de la infraestructura de los servicios públicos de distribución y comercialización. A la terminación del contrato de gestión por cualquier causa la infraestructura y activos de propiedad de CEO, pasarán sin ninguna contraprestación a ser propiedad de Centrales Eléctricas del Cauca S.A. (Cedelca), entidad con quien se suscribió el contrato y que cuenta con participación accionaria del Gobierno Nacional. CEO como gestor debe cumplir con la ley y la regulación en materia de subsidios a estratos de menores ingresos y contribución de solidaridad.

PROMIGAS S.A. E.S.P. Y SUBORDINADAS

NOTAS A LOS ESTADOS FINANCIEROS CONSOLIDADOS

AL 31 DE DICIEMBRE DE 2021 Y 2020

(En miles de pesos colombianos, a menos que se indique otra denominación)

También por el contrato se compromete a pagar e invertir en lo siguiente:

- a) Mensualmente y durante la duración del contrato la suma de \$887.000 más el IVA correspondiente. Estos pagos se ajustarán el 1 de enero de cada año calendario, de acuerdo con la variación del IPC del año inmediatamente anterior comprendido entre el 1 de enero y el 31 de diciembre de cada año, como retribución por el uso de la infraestructura;
- b) Con la suscripción del contrato, derechos constituidos por valor de \$44.000.000 y compra de activos por \$46.236.194 pagaderos a Cedelca S.A. E.S.P. y;
- c) Adquiere la obligación de desarrollar un plan de inversiones, entendiendo estas como aquellas realizadas en activos no corrientes (tangibles o intangibles) y que sirvan para ejecutar la expansión, reposición y mejoramiento de la infraestructura en los 25 años por \$328.875.000.

Para este contrato, CEO como operador aplicó el modelo del activo intangible según la CINIIF 12 – Acuerdos de Concesión, considerando que el mecanismo de compensación se realiza a través del cobro por el uso de la infraestructura, aunque como Operador no tenga la obligación de construir, pero si de realizar mejoras a la infraestructura, las cuales son reconocidas en al que medida que son realizadas como un activo intangible medido al costo.

Además de lo anterior, también se tiene la obligación contractual de realizar mantenimientos correctivos que forman parte de la inversión definida contractualmente y se reconocen como parte del Intangible.

Concesión de contraprestación portuaria

A cargo de la Sociedad Portuaria el Cayao S.A. E.S.P., se encuentra la operación de la primera planta de regasificación de gas natural licuado -GNL- en Colombia que funciona mediante una Unidad Flotante de Regasificación y Almacenamiento - FSRU, cuyo inicio de operaciones fue en diciembre de 2016. Para tales efectos, se firmó contrato de Concesión Portuaria con la Agencia Nacional de Infraestructura - ANI, que le concede a la entidad el derecho para construir, operar y mantener un terminal portuario. Éste fue evaluado bajo el alcance de la CINIIF 12 – Acuerdos de Concesión, reconociendo así un activo intangible por su derecho de cobrar mediante la tarifa a los usuarios. Conforme a la cláusula de reversión del mismo contrato, este gasoducto será cedido de forma gratuita y en estado operativo al término del contrato.

Concesión Gases del Pacífico S.A.C.

Mediante Resolución Suprema N° 067-2013-EM publicada el 18 de octubre de 2013, se otorga a Gases del Pacífico S.A.C. la Concesión del Sistema de Distribución de Gas Natural por Red de Ductos de la Concesión Norte, comprendida por las regiones: Lambayeque, La Libertad, Ancash y Cajamarca; en los términos y condiciones que se detallan en el Contrato de Concesión. Los principales asuntos que establece el contrato son los siguientes:

El plazo del Contrato de Concesión es de 21 años contados a partir de la fecha de cierre (sujeto a prórroga de hasta 60 años); no obstante, mediante oficio N°981-2016 MEM /DGH de fecha 1 de junio de 2016, la Dirección General de Hidrocarburos (en adelante DGH) remitió el Informe Técnico legal N°011- 2016-

PROMIGAS S.A. E.S.P. Y SUBORDINADAS

NOTAS A LOS ESTADOS FINANCIEROS CONSOLIDADOS

AL 31 DE DICIEMBRE DE 2021 Y 2020

(En miles de pesos colombianos, a menos que se indique otra denominación)

MEM/DGH-DNH-DGGN, en el cual se especifica que el plazo operativo de la Concesión es de 19 años contados a partir de la Puesta en Operación Comercial (POC).

La Compañía entregará una carta fianza irrevocable, incondicional, solidaria, de realización automática, sin beneficio de exclusión, la misma que deberá ser emitida por una entidad bancaria por US\$20,000,000 desde la fecha de cierre hasta 60 días posteriores al cumplimiento del Primer Plan de Conexiones. A partir de esa fecha, la carta fianza deberá ser de US\$3,000,000. Durante la vigencia del Contrato de Concesión, la Compañía será la propietaria de los Bienes de la Concesión, los cuales serán transferidos al Concedente al término del mismo.

La Compañía podrá ceder su posición contractual del Contrato de Concesión, la cual será total, comprendiendo todos los derechos y obligaciones.

Concesión Piura

El contrato tiene por objeto establecer los derechos y obligaciones de las Partes y estipular las normas y procedimientos que regirán entre estas para el diseño, suministro de bienes y servicios, construcción del sistema de Distribución de Gas Natural por Red de Ductos, la explotación de los bienes de la Concesión, la prestación del Servicio de Distribución en la Región Piura y la transferencia de los Bienes de la Concesión al Estado al producirse la terminación de la Concesión.

La responsabilidad del concesionario por la construcción del Sistema de Distribución incluye todas las obras, instalaciones y equipamientos necesarios para la adecuada operación del sistema de Distribución, respetando las normas de seguridad establecidas en las leyes aplicables.

Información adicional requerida para contratos de concesión que se encuentran en etapa de construcción

El siguiente es el detalle de los principales movimientos de los ingresos y costos incurridos en la etapa de construcción de contratos de concesión en al 31 de diciembre de 2021 y 2020:

	Causaciones del periodo	
	Ingresos	Costos
<u>Diciembre de 2021</u>		
Ingresos por contratos de concesión	939.843.911	-
Costos de construcción incurridos en el periodo	-	548.484.732
<u>Diciembre de 2020</u>		
Ingresos por contratos de concesión	829.374.632	-
Costos de construcción incurridos en el periodo	-	400.215.446

A 31 de diciembre de 2021 y 2020, la Compañía y sus subordinadas no tenían activos contingentes por concepto de ingresos por recibir que se haya originado por alguna diferencia contractual con alguna construcción de gasoductos, diferente a cualquier reconocimiento tarifario. Tampoco se tenían pasivos contingentes por concepto de multas o sanciones impuestas por el Gobierno en el desarrollo del contrato de concesión por posibles incumplimientos contractuales.

PROMIGAS S.A. E.S.P. Y SUBORDINADAS

NOTAS A LOS ESTADOS FINANCIEROS CONSOLIDADOS

AL 31 DE DICIEMBRE DE 2021 Y 2020

(En miles de pesos colombianos, a menos que se indique otra denominación)

16. PLUSVALÍA

La plusvalía generada por la adquisición de las compañías se detalla a continuación:

	Diciembre, 2021	Diciembre, 2020
Gas Natural de Lima y Callao S.A.C.	\$ 20.912.996	20.912.996
Compañía Energética de Occidente S.A.S. E.S.P.	448.207	448.207
Gases de Occidente S.A. E.S.P.	65.577.389	65.577.389
Promioriente S.A. E.S.P.	2.845.365	2.845.365
Promisol S.A.S.	91.501	91.501
Surtigas S.A. E.S.P.	35.414.936	35.414.936
Transmetano E.S.P. S.A.	921.966	921.966
Sociedad Portuaria El Cayao S.A. E.S.P.	329.486	329.486
Transoccidente S.A. E.S.P.	234.352	234.352
Enercolsa S.A.S.	2.042.727	2.042.727
Promigas Perú S.A.	21.897.945	22.938.368
	<u>\$ 150.716.870</u>	<u>151.757.293</u>

A 31 de diciembre de 2021 y 2020, se realizó análisis financiero de los resultados de cada Compañía con el fin de monitorear indicadores de solidez financiera que reflejen si se ha presentado algún deterioro en los negocios. Para determinar si existe deterioro de la plusvalía, se evaluaron los siguientes criterios:

- Disminución significativa en el valor razonable de un activo o unidad generadora de efectivo - UGE de larga duración.
- Cambios adversos significativos en la manera en la cual el activo de larga duración está siendo usado o en su condición física.
- Cambios adversos en los factores legales o del entorno del negocio que pueda afectar el valor del activo.
- Acumulación de costos muy superior a la cantidad originalmente esperada en la adquisición o en la construcción del activo.
- Un periodo actual o un historial de pérdidas operativas en el movimiento de efectivo que suponen pérdidas continuas.
- Una expectativa corriente, de alta probabilidad, que un activo de larga duración sea vendido o dado de baja antes de su vida útil estimada.

No se encontraron disminuciones en el valor de los activos de larga duración o del grupo, como tampoco no se reconocen cambios significativos en los factores legales o del entorno del negocio que puedan afectar el valor del activo.

PROMIGAS S.A. E.S.P. Y SUBORDINADAS

NOTAS A LOS ESTADOS FINANCIEROS CONSOLIDADOS

AL 31 DE DICIEMBRE DE 2021 Y 2020

(En miles de pesos colombianos, a menos que se indique otra denominación)

Los resultados del test de recuperabilidad arrojaron cifras satisfactorias en todas las relacionadas. No se encontraron cambios ni eventos que indiquen la no recuperabilidad de la plusvalía reconocida. Igualmente, la Compañía realizó la prueba de deterioro a estas fechas y no se evidenció deterioro alguno. Al 31 de diciembre de 2021 y 2020 la valoración fue la siguiente:

<i>Cifras en millones de pesos</i>	Valoración total	Participación directa	Fair value (Valor libros Promigas Separado)	Valoración FCL Descontado (% Promigas)	Mayor valor comercial sobre Fair Value
Diciembre, 2021					
Gas Natural de Lima y Callao S.A.C.	\$ 3.112.549	40,00%	590.452	1.245.019	654.567
Gases del Caribe S.A. E.S.P.	5.197.091	30,99%	299.784	1.610.756	1.310.972
Compañía Energética de Occidente S.A.S. E.S.P.	410.796	49,00%	65.640	201.290	135.650
Gases del Norte del Perú S.A.C.	486.905	98,92%	353.808	481.631	127.823
Gases de Occidente S.A. E.S.P.	1.894.609	94,43%	442.020	1.789.101	1.347.081
Promioriente S.A. E.S.P.	593.123	73,27%	278.818	434.603	155.785
Promisol S.A.S.	338.733	100,00%	106.034	338.733	232.699
Surtigas S.A. E.S.P.	1.219.007	99,99%	767.322	1.218.873	451.551
Transmetano E.S.P. S.A.	686.526	99,67%	209.102	684.238	475.136
Sociedad Portuaria El Cayao S.A. E.S.P.	641.017	51,00%	160.985	326.918	165.933
Gases del Pacífico S.A.C.	484.651	95,49%	412.646	462.810	50.164
Transoccidente S.A. E.S.P.	27.295	79,00%	9.492	21.563	12.071
Promigas Perú S.A.	\$ 470.523	100,00%	49.745	470.523	420.778
Diciembre, 2020					
Gas Natural de Lima y Callao S.A.C.	\$ 3.692.007	40,00%	489.338	1.476.803	987.465
Gases del Caribe S.A. E.S.P.	4.346.997	30,99%	284.949	1.347.283	1.062.334
Compañía Energética de Occidente S.A.S. E.S.P.	776.586	49,00%	56.335	380.527	324.192
Gases de Occidente S.A. E.S.P.	1.890.821	94,43%	374.613	1.785.523	1.410.910
Promioriente S.A. E.S.P.	666.118	73,27%	308.283	488.089	179.807
Promisol S.A.S.	313.207	100,00%	90.278	313.207	222.929
Surtigas S.A. E.S.P.	1.099.330	99,99%	661.129	1.099.209	438.080
Transmetano E.S.P. S.A.	474.812	99,67%	201.387	473.224	271.838
Sociedad Portuaria El Cayao S.A. E.S.P.	640.312	51,00%	133.873	326.559	192.686
Gases del Pacífico S.A.C.	421.747	92,97%	60.254	392.109	331.855
Transoccidente S.A. E.S.P.	33.023	79,00%	9.678	26.088	16.410
Promigas Perú S.A.	\$ 36.220	100,00%	17.601	36.220	18.619

PROMIGAS S.A. E.S.P. Y SUBORDINADAS

NOTAS A LOS ESTADOS FINANCIEROS CONSOLIDADOS

AL 31 DE DICIEMBRE DE 2021 Y 2020

(En miles de pesos colombianos, a menos que se indique otra denominación)

17. OTROS ACTIVOS INTANGIBLES

El siguiente es el detalle de activos intangibles:

	Diciembre, 2021			Diciembre, 2020		
	Costo	Amortización acumulada	Total	Costo	Amortización acumulada	Total
Licencias	164.897.215	(92.413.508)	72.483.707	145.438.704	(72.674.463)	72.764.241
Software	\$ 6.730.422	(2.153.981)	4.576.441	5.259.766	(1.758.283)	3.501.483
Derechos	77.622	-	77.622	5.000	-	-
Servidumbres	7.127.254	(2.415.467)	4.711.787	7.108.132	(2.342.031)	4.771.101
Otros intangibles	35.608.192	(2.405.801)	33.202.391	19.086.508	(1.546.035)	17.540.473
	<u>\$ 214.440.705</u>	<u>(99.388.757)</u>	<u>115.051.948</u>	<u>176.898.110</u>	<u>(78.320.812)</u>	<u>98.577.298</u>

El siguiente es el movimiento de los activos intangibles:

	Diciembre, 2021	Diciembre, 2020
Costo		
Saldo al inicio del periodo	\$ 176.898.110	160.664.612
Compras	27.784.978	14.518.163
Adición intereses capitalizables	861.509	431.410
Retiros, ventas (neto)	(1.078.598)	-
Ajustes PPA	4.597.693	(783)
Reclasificaciones	564.129	(52)
Ajustes por conversión	4.812.884	846.748
Combinación de negocios	-	438.012
Saldo al final del periodo	<u>\$ 214.440.705</u>	<u>176.898.110</u>
Amortización acumulada		
Saldo al inicio del periodo	\$ (78.320.812)	(60.095.946)
Amortización cargada al costo	(6.680.970)	(6.141.352)
Amortización cargada al gasto	(13.846.014)	(12.027.498)
Retiros	1.021.443	-
Ajuste saldos auditados	(83.590)	23
Ajustes por conversión	(1.478.814)	148.077
Combinación de negocios	-	(204.116)
Saldo al final del periodo	<u>\$ (99.388.757)</u>	<u>(78.320.812)</u>

PROMIGAS S.A. E.S.P. Y SUBORDINADAS**NOTAS A LOS ESTADOS FINANCIEROS CONSOLIDADOS****AL 31 DE DICIEMBRE DE 2021 Y 2020****(En miles de pesos colombianos, a menos que se indique otra denominación)****18. DERECHOS DE USO**

El siguiente es un detalle por tipo de propiedades, planta y equipo y concesiones con derecho de uso:

	Diciembre, 2021			Diciembre, 2020		
	Costo	Depreciación acumulada	Total	Costo	Depreciación acumulada	Total
Derechos de uso asociados a propiedad, planta y equipo						
Terrenos	4.828.747	(1.017.191)	3.811.556	4.233.789	(545.298)	3.688.491
Edificios	21.591.013	(4.696.057)	16.894.956	20.091.564	(2.669.105)	17.422.459
Maquinaria y equipo	56.613.414	(54.464.231)	2.149.183	56.576.275	(54.315.202)	2.261.073
Equipo de transporte	34.041.409	(21.210.876)	12.830.533	28.125.808	(17.612.800)	10.513.008
Equipo de comunicación y computación	110.618	(64.526)	46.092	219.868	(151.652)	68.216
	<u>117.185.201</u>	<u>(81.452.881)</u>	<u>35.732.320</u>	<u>109.247.304</u>	<u>(75.294.057)</u>	<u>33.953.247</u>
Derechos de uso asociados a concesiones						
terrenos	290.456	(25.207)	265.249	163.676	(12.020)	151.656
edificios	5.535.624	(1.915.993)	3.619.631	5.247.677	(1.414.901)	3.832.776
maquinaria y equipo	114.339.577	(21.077.657)	93.261.920	112.051.753	(13.378.156)	98.673.597
	<u>120.165.657</u>	<u>(23.018.857)</u>	<u>97.146.800</u>	<u>117.463.106</u>	<u>(14.805.077)</u>	<u>102.658.029</u>
\$	<u><u>237.350.858</u></u>	<u><u>(104.471.738)</u></u>	<u><u>132.879.120</u></u>	<u><u>226.710.410</u></u>	<u><u>(90.099.134)</u></u>	<u><u>136.611.276</u></u>

PROMIGAS S.A. E.S.P. Y SUBORDINADAS

NOTAS A LOS ESTADOS FINANCIEROS CONSOLIDADOS

AL 31 DE DICIEMBRE DE 2021 Y 2020

(En miles de pesos colombianos, a menos que se indique otra denominación)

A continuación, se detalla el movimiento de activos con derecho de uso asociados a propiedad planta y equipo y concesiones:

	Terrenos	Edificios	Maquinaria y equipo	Equipo de transporte	Equipo de comunicación y computación	Terrenos asociados a la concesión	edificios asociados a la concesión	maquinaria y equipo asociados a la concesión	Total derechos de uso
Costo									
Saldo a diciembre 31, 2019	\$ 1.077.093	17.705.324	164.482.182	27.286.154	219.868	157.528	11.274.384	-	222.202.533
Adición contratos nuevos leasing financiero	2.700.655	3.162.681	-	892.481	-	-	363.852	-	7.119.669
Adición contratos existentes leasing financiero	80.774	1.537.237	5.492.696	749.688	-	6.148	219.692	-	8.086.235
Retiros, ventas y bajas	-	(2.725.243)	(1.638.409)	(1.061.143)	-	-	(7.281.191)	-	(12.705.986)
Reclasificaciones	-	-	(112.051.753)	-	-	-	108	112.051.753	108
Ajustes por conversión de transacciones en subordinadas en el exterior	(361.230)	(20.214)	291.559	105.487	-	-	670.832	-	686.434
Ajustes saldos auditados	(87)	(51)	-	153.141	-	-	-	-	153.003
Saldo adquirido en combinaciones de negocios	736.584	431.830	-	-	-	-	-	-	1.168.414
Saldo a diciembre 31, 2020	\$ <u>4.233.789</u>	<u>20.091.564</u>	<u>56.576.275</u>	<u>28.125.808</u>	<u>219.868</u>	<u>163.676</u>	<u>5.247.677</u>	<u>112.051.753</u>	<u>226.710.410</u>
Adición contratos nuevos leasing financiero	-	1.429.545	-	8.868.958	-	46.899	-	-	10.345.402
Adición contratos existentes leasing financiero	128.242	1.131.064	37.139	823.094	-	2.678	71.622	2.287.824	4.481.663
Retiros, ventas y bajas	(34.764)	(1.644.731)	-	(4.174.164)	(109.250)	-	(326.405)	-	(6.289.314)
Traslado opción de compra derechos de uso	-	-	-	(162.039)	-	-	-	-	(162.039)
Ajustes por conversión de transacciones en subordinadas en el exterior	501.480	583.571	-	559.752	-	-	619.933	-	2.264.736
Ajustes saldos auditados	-	-	-	-	-	77.203	(77.203)	-	-
Saldo a diciembre 31, 2021	\$ <u>4.828.747</u>	<u>21.591.013</u>	<u>56.613.414</u>	<u>34.041.409</u>	<u>110.618</u>	<u>290.456</u>	<u>5.535.624</u>	<u>114.339.577</u>	<u>237.350.858</u>
Depreciación acumulada									
Saldo a diciembre 31, 2019	\$ (33.674)	(1.367.468)	(60.882.576)	(12.099.301)	(74.905)	(5.907)	(1.271.218)	-	(75.735.049)
Depreciación cargada a resultados	(280.758)	(1.577.963)	(314.885)	(5.942.450)	(76.747)	(6.113)	(1.151.276)	(6.947.282)	(16.297.474)
Retiros, ventas y bajas	-	645.647	534.151	845.984	-	-	1.184.086	-	3.209.868
Reclasificaciones	-	-	6.430.874	-	-	-	(108)	(6.430.874)	(108)
Depreciación capitalizada	-	-	-	(409.981)	-	-	(171.727)	-	(581.708)

PROMIGAS S.A. E.S.P. Y SUBORDINADAS

NOTAS A LOS ESTADOS FINANCIEROS CONSOLIDADOS

AL 31 DE DICIEMBRE DE 2021 Y 2020

(En miles de pesos colombianos, a menos que se indique otra denominación)

	Terrenos	Edificios	Maquinaria y equipo	Equipo de transporte	Equipo de comunicación y computación	Terrenos asociados a la concesión	edificios asociados a la concesión	maquinaria y equipo asociados a la concesión	Total derechos de uso
Ajustes por conversión de transacciones en subordinadas en el exterior	39.683	(16.047)	(82.766)	15.920	-	-	(4.658)	-	(47.868)
Ajustes saldos auditados	33	43	-	(22.972)	-	-	-	-	(22.896)
Saldo adquirido en combinaciones de negocios	(270.582)	(353.317)	-	-	-	-	-	-	(623.899)
Saldo a diciembre 31, 2020	\$ (545.298)	(2.669.105)	(54.315.202)	(17.612.800)	(151.652)	(12.020)	(1.414.901)	(13.378.156)	(90.099.134)
Depreciación cargada a resultados	(376.857)	(2.129.999)	(149.029)	(6.105.712)	(22.124)	(12.669)	(643.831)	(7.699.501)	(17.139.722)
Retiros, ventas y bajas	2.544	257.587	-	2.857.802	109.250	-	326.405	-	3.553.588
Reclasificaciones	-	-	-	-	-	-	-	-	-
Depreciación capitalizada	-	-	-	(290.567)	-	-	-	-	(290.567)
Traslado opción de compra derechos de uso	-	-	-	78.947	-	-	-	-	78.947
Ajustes por conversión de transacciones en subordinadas en el exterior	(97.580)	(154.540)	-	(138.546)	-	-	(184.184)	-	(574.850)
Ajustes saldos auditados	-	-	-	-	-	(518)	518	-	-
Saldo a diciembre 31, 2021	\$ (1.017.191)	(4.696.057)	(54.464.231)	(21.210.876)	(64.526)	(25.207)	(1.915.993)	(21.077.657)	(104.471.738)
Saldo Neto									
Saldo a diciembre 31, 2020	\$ 3.688.491	17.422.459	2.261.073	10.513.008	68.216	151.656	3.832.776	98.673.597	136.611.276
Saldo a diciembre 31, 2021	\$ 3.811.556	16.894.956	2.149.183	12.830.533	46.092	265.249	3.619.631	93.261.920	132.879.120

PROMIGAS S.A. E.S.P. Y SUBORDINADAS

NOTAS A LOS ESTADOS FINANCIEROS CONSOLIDADOS

AL 31 DE DICIEMBRE DE 2021 Y 2020

(En miles de pesos colombianos, a menos que se indique otra denominación)

19. IMPUESTO A LAS GANANCIAS

De acuerdo con la normatividad fiscal vigente, la Compañía está sujeta al impuesto de renta y complementarios. La tarifa aplicable para los años 2021 y 2020 fue del 31% y 32%, respectivamente.

Las rentas fiscales por concepto del impuesto de ganancias ocasionales se gravan a la tarifa del 10%.

La base para determinar el impuesto sobre la renta en el año 2020 no puede ser inferior al 0,5% de su patrimonio líquido en el último día del ejercicio gravable inmediatamente anterior (renta presuntiva). Para el año 2021 se eliminó la base gravable mínima determinada por renta presuntiva.

La ley 1819 de 2016, determinó a través del artículo 22 que para la vigencia de 2017 y siguientes, la determinación del impuesto sobre la renta y complementarios, en el valor de los activos, pasivos, patrimonio, ingresos, costos y gastos, de los sujetos pasivos de este impuesto obligados a llevar contabilidad, aplicarán los sistemas de reconocimiento y medición, de conformidad con los marcos técnicos normativos contables vigentes en Colombia, cuando la ley tributaria remita expresamente a ellas y en los casos en que esta no regule la materia. En todo caso, la ley tributaria puede disponer de forma expresa un tratamiento diferente, de conformidad con el artículo 4 de la ley 1314 de 2009”.

Impuestos diferidos

Las diferencias entre el valor en libros de los activos y pasivos y las bases fiscales de los mismos, dan lugar a las siguientes diferencias temporarias que generan impuestos diferidos, calculados y registrados en los períodos terminados el 31 de diciembre de 2021 y 2020, con base en las tasas tributarias vigentes como referentes para los años en los cuales dichas diferencias temporarias se revertirán.

En cumplimiento de la NIC 12, la Compañía no registró impuestos diferidos pasivos relacionados con diferencias temporarias de inversiones en subsidiarias, principalmente por conceptos correspondientes a utilidades no distribuidas y reajustes fiscales sobre las inversiones. Lo anterior debido a que: i) La Compañía tiene el control de las subsidiarias y, por consiguiente, puede decidir acerca de la reversión de tales diferencias temporarias; y ii) la Compañía no tiene previsto su realización a mediano plazo; por lo tanto, es probable que dichas diferencias temporarias no se reviertan en un futuro previsible. Las diferencias temporarias por los conceptos indicados al 31 de diciembre de 2021 y de 2020, ascendían a \$2.195.442.825 y \$ 1.583.947.748, respectivamente.

PROMIGAS S.A. E.S.P. Y SUBORDINADAS

NOTAS A LOS ESTADOS FINANCIEROS CONSOLIDADOS

AL 31 DE DICIEMBRE DE 2021 Y 2020

(En miles de pesos colombianos, a menos que se indique otra denominación)

El siguiente es el detalle del movimiento del impuesto de renta diferido:

	Diciembre, 2019	Acreditado (cargado) a resultados	Acreditado (cargado) al ORI	Cargado directo al patrimonio	Diciembre, 2020	Acreditado (cargado) a resultados	Acreditado (cargado) al ORI	Cargado directo al patrimonio	Diciembre, 2021
Cartera de créditos	\$ (40.801.571)	9.086.615	-	-	(31.714.956)	(9.225.892)	-	-	(40.940.848)
Contratos de concesión	20.880.582	(602.223)	-	-	20.278.359	(8.898.468)	-	-	11.379.891
Activos biológicos	-	-	-	-	-	-	-	-	-
Pérdidas fiscales	41.248.429	16.550.506	-	81.431	57.880.366	37.160.836	-	-	95.041.202
Exceso de renta presuntiva	171.983	12.972	-	-	184.955	(402.463)	-	-	(217.508)
Provisiones pasivas no deducibles	29.924.965	16.490.109	-	-	46.415.074	18.103.842	-	-	64.518.916
Diferencia entre las bases contables y fiscales de propiedad, planta y equipos	67.424.189	6.625.228	-	-	74.049.417	(18.075.841)	-	-	55.973.576
Contratos leasing	13.975.888	(244.733)	-	-	13.731.155	3.357.026	-	-	17.088.181
Provisión compromiso de inversión	44.003.279	158.229	-	-	44.161.508	6.776.330	-	-	50.937.838
Beneficios a empleados	(284.036)	891.551	(560.903)	-	592.965	(228.422)	(145.299)	-	219.244
Valoración de derivados	(54.451)	(51.913)	106.364	-	-	-	-	-	-
Crédito mercantil	859.462	(436.552)	-	-	422.910	(422.910)	-	-	-
Cargos diferidos	-	694.304	-	-	694.304	22.190.315	-	-	22.884.619
Activo financiero	(486.275.468)	(43.829.118)	-	-	(530.104.586)	(105.760.155)	-	-	(635.864.741)
Valoración de inversiones renta variable	(17.497.698)	222.664	(1.758.795)	-	(19.033.829)	(1.852.664)	(228.131)	-	(21.114.624)
Costo de propiedades, planta y equipo	(144.120.257)	12.136.379	-	-	(131.983.878)	(60.413.640)	-	-	(192.397.518)
Costos activos intangibles	(39.230.009)	(30.288.641)	-	-	(69.518.650)	30.556.426	-	-	(38.962.224)
Margen NIIF15 servicio de construcción	-	(118.853.579)	-	1.945.475	(116.908.104)	(120.859.369)	-	-	(237.767.473)
Efecto por conversión impuesto diferido filiales Perú	-	-	-	-	-	-	-	(15.149.827)	(15.149.827)
Valoración derivados	794.916	(79.716)	167.163	-	882.363	(43.987)	(48.740)	-	789.636
Otros	1.322.641	(8.138.384)	13.029.875	(5.869.320)	(201.541)	37.842.720	22.185.506	-	59.826.685
	\$ <u>(507.657.156)</u>	<u>(139.656.302)</u>	<u>10.983.704</u>	<u>(3.842.414)</u>	<u>(640.172.168)</u>	<u>(170.196.316)</u>	<u>21.763.336</u>	<u>(15.149.827)</u>	<u>(803.754.975)</u>

PROMIGAS S.A. E.S.P. Y SUBORDINADAS

NOTAS A LOS ESTADOS FINANCIEROS CONSOLIDADOS

AL 31 DE DICIEMBRE DE 2021 Y 2020

(En miles de pesos colombianos, a menos que se indique otra denominación)

El siguiente es un detalle del impuesto de renta diferido activo y pasivo:

	Diciembre, 2021	Diciembre, 2020
Impuesto diferido activo, neto	\$ 66.136.281	60.225.121
Impuesto diferido pasivo, neto	<u>(869.891.255)</u>	<u>(700.397.289)</u>
Impuesto diferido, neto	<u>\$ (803.754.974)</u>	<u>(640.172.168)</u>

Impuesto sobre la renta:

La Compañía y sus subordinadas están sujetas a un impuesto sobre la renta con una tasa al 31 de diciembre de 2021 y 2020 del 31% y 32% respectivamente. La mencionada tarifa es aplicable a la renta líquida o a la renta presuntiva, la mayor. Para el cálculo de la renta presuntiva en el 2020 se aplicó el 0.5% del patrimonio líquido del año anterior, en el 2021 la tarifa aplicable a la renta presuntiva fue del 0%.

Las compañías controladas Gases del Pacífico S.A.C. y Gases del Norte del Perú S.A.C., al 31 de diciembre de 2021 y 2020, están sujetas a un impuesto sobre la renta del 29.5%; Zonagen S.A.S. y Sociedad Portuaria El Cayao S.A. E.S.P. al 31 de diciembre de 2021 y 2020 estaban sujetas a impuesto sobre la renta del 20%.

Al 31 de diciembre de 2021 y 2020 la Compañía y sus subordinadas calcularon y registraron la provisión para impuestos sobre la renta, tomando como base la renta líquida gravable la cual tiene en consideración algunos ajustes a la utilidad comercial de los estados financieros separados que han sido preparados de acuerdo con las Normas de Contabilidad y de Información Financiera aceptadas en Colombia (NCIF), establecidas en la Ley 1314 de 2009.

Al 31 de diciembre de 2021 Zonagen S.A.S. calculó y registró la provisión para impuesto sobre la renta tomando como base la renta presuntiva.

Los años gravables 2016, 2017, 2018, 2019 y 2020 están abiertos para la revisión de las autoridades tributarias de Promigas S.A. E.S.P., Promisol S.A.S., Promioriente S.A. y Sociedad Portuaria El Cayao. Para Gases de Occidente S.A. E.S.P., Surtigas S.A. E.S.P, Transmetano E.S.P. S.A., Transoccidente S.A. E.S.P. y Enlace Servicios Compartidos S.A.S., se encuentran abiertos para revisión de las autoridades los años gravables 2017, 2018, 2019 y 2020; y para Zonagen S.A.S., los años 2016, 2017, 2018, 2019 y 2020; Para la Compañía Energética de Occidente S.A. E.S.P., las declaraciones de renta sujetas a fiscalización por parte de la DIAN corresponden a los años 2014, 2016, 2017, 2018 y 2019. No se esperan ajustes como resultado de las revisiones.

El 4 de febrero de 2009, Promigas S.A. E.S.P. firmó un contrato de Estabilidad Jurídica con la Nación – Ministerio de Minas y Energía, mediante el cual se compromete a construir un gasoducto y otras facilidades de transporte por \$77.263.585, en un término de 7 años. El contrato tiene una duración de 20 años, período durante el cual la Nación en contraprestación, le garantiza a Promigas la estabilidad jurídica sobre algunas normas del Estatuto Tributario. Entre los beneficios, se encuentran:

PROMIGAS S.A. E.S.P. Y SUBORDINADAS

NOTAS A LOS ESTADOS FINANCIEROS CONSOLIDADOS

AL 31 DE DICIEMBRE DE 2021 Y 2020

(En miles de pesos colombianos, a menos que se indique otra denominación)

- El beneficio por la deducción de activos fijos reales productivos al 31 de diciembre de 2021 y 2020 por y \$ 17.179.086 y \$ 57.742.873, respectivamente.

Al 31 de diciembre de 2021 y 2020, las siguientes Compañías tenían pérdidas fiscales acumuladas y excesos de renta presuntiva sobre la renta ordinaria: Zonagen S.A.S., Sociedad Portuaria El Cayao S.A. E.S.P. y Gases del Pacífico S.A.C.; Gases del Norte del Perú y Enlace S.A.S.; cuyas pérdidas fiscales y exceso de renta presuntiva sobre renta líquida ascendían a \$244.278.530 y \$166.472.096, respectivamente. Los excesos vencen en el año 2025 y las pérdidas fiscales no tienen vencimiento, en razón a que son originadas después del año 2007.

	Diciembre, 2021	Diciembre, 2020
Zonagen S.A.S.	5.228.177	4.471.264
Sociedad Portuaria el Cayao S.A. E.S.P	22.038.920	24.529.609
Enlace Servicios compartidos S.A.S.	1.698.781	1.698.781
Gases Del Pacifico S.A.C.	209.874.156	134.150.144
Gases Del Norte Del Peru S.A.C	817.542	1.622.297
Promigas Peru S.A.	4.620.954	-
Totales	<u>244.278.530</u>	<u>166.472.095</u>

Se unifica el término general de firmeza de las declaraciones de renta en 3 años; para las compañías que presenten las siguientes situaciones, la firmeza estará supeditada así:

Año de declaración	Término de firmeza
2015	Declaraciones en las que se liquiden y/o compensen pérdidas quedarían en firme dentro de los cinco (5) años siguientes a la fecha de la presentación de la declaración
2016 al 2018	Las declaraciones que arrojan pérdidas fiscales, la firmeza es de doce (12) años; si se compensan pérdidas fiscales, o estuviesen sujetos al régimen de precios de transferencia la firmeza es de seis (6) años.
A partir de la renta 2019	En las declaraciones que se liquiden y/o compensen pérdidas fiscales o que estén sujetos al régimen de precios de transferencia la firmeza será de cinco (5) años

PROMIGAS S.A. E.S.P. Y SUBORDINADAS**NOTAS A LOS ESTADOS FINANCIEROS CONSOLIDADOS****AL 31 DE DICIEMBRE DE 2021 Y 2020**

(En miles de pesos colombianos, a menos que se indique otra denominación)

A diciembre 31, 2021 y 2020, el pasivo por impuesto a las ganancias está conformado de la siguiente manera:

	Diciembre, 2021	Diciembre, 2020
Impuesto de renta año corriente	169.970.756	214.629.248
Compensación impuesto de renta y complementarios	<u>(107.478.508)</u>	<u>(150.938.202)</u>
	<u>62.492.248</u>	<u>63.691.046</u>

La siguiente es la descomposición del gasto por impuesto de renta por los períodos terminados al 31 de diciembre de 2021 y 2020:

	Diciembre, 2021	Diciembre, 2020
Impuesto sobre la renta corriente	\$ <u>247.387.475</u>	<u>220.605.422</u>
	<u>247.387.475</u>	<u>220.605.422</u>
Impuesto sobre la renta vigencias anteriores	(3.286.022)	(457.721)
Impuestos diferidos netos	<u>170.196.316</u>	<u>139.656.302</u>
	\$ <u>414.297.769</u>	<u>359.804.003</u>

PROMIGAS S.A. E.S.P. Y SUBORDINADAS

NOTAS A LOS ESTADOS FINANCIEROS CONSOLIDADOS

AL 31 DE DICIEMBRE DE 2021 Y 2020

(En miles de pesos colombianos, a menos que se indique otra denominación)

La siguiente es la conciliación de la tasa efectiva:

	Diciembre, 2021		Diciembre, 2020	
		%		%
Utilidad antes de impuesto sobre la renta	\$ 1.548.585.005		1.546.183.251	
Gasto de impuesto teórico calculado de acuerdo con la tasa tributaria vigente	480.061.352	31,00%	494.778.640	32,00%
Gastos no deducibles	8.140.947	0,53%	8.991.105	0,58%
Uso de provisiones	11.578.335	0,75%	(5.101.435)	(0,33%)
Ingresos de método de participación	(78.253.485)	(5,05%)	(68.627.530)	(4,44%)
Intereses y otros ingresos no gravados	(4.669.562)	(0,30%)	(4.477.781)	(0,29%)
Rentas exentas	(191.560)	(0,01%)	(213.214)	(0,01%)
Efecto de las depreciaciones y amortizaciones contables vs depreciaciones y amortizaciones fiscales	-	-	(1.262.802)	(0,08%)
Ganancias ocasionales	(181.382)	(0,01%)	(145.407)	(0,01%)
Gastos no deducibles tomados como descuentos tributarios	9.962.547	0,64%	18.577.266	1,20%
Donaciones consideradas como descuentos tributarios	(3.157.060)	(0,20%)	(8.356.877)	(0,54%)
Efecto de la diferencia en tasas sobre pérdidas fiscales	-	-	2.236.207	0,14%
Beneficio tributario en adquisición de activos productivos	(5.325.517)	(0,34%)	(18.477.719)	(1,20%)
Utilidades de subsidiarias en países con tasas tributarias diferentes	3.560.963	0,23%	2.161.253	0,14%
Ajuste por cambio en tasa de tributación	(8.305.972)	(0,54%)	(8.816.256)	(0,57%)
Efecto en el impuesto diferido por cambios en las tasas tributarias en concesiones	(33.184.111)	(2,14%)	(37.047.898)	(2,40%)
Efecto en el impuesto de renta por ajuste de vigencias anteriores	(3.286.022)	(0,21%)	(390.211)	(0,03%)
Descuentos Tributarios	(15.438.231)	(1,00%)	(10.529.103)	(0,68%)
Efecto decreto 1311 de 2021	47.137.206	3,04%		
Otros conceptos	5.849.321	0,38%	(3.494.235)	(0,23%)
Total gasto del impuesto del periodo	\$ <u>414.297.769</u>	<u>26,77%</u>	<u>359.804.003</u>	<u>23,26%</u>

Precios de transferencia

En atención a lo previsto en las Leyes 788 de 2002 y 863 de 2003, Promigas S.A. E.S.P., Promisol S.A.S., Surtigas S.A. E.S.P. y Orión Contact Center S.A.S. prepararon el último estudio de precios de transferencia sobre las operaciones realizadas con vinculados económicos del exterior en 2020. El estudio no dio lugar a ajustes que afectaran ingresos, costos o gastos fiscales de la Compañía.

La Compañía debe efectuar estudios de precios de transferencias en el mes de septiembre del 2021, para las operaciones realizadas con vinculados económicos durante el año 2020, sin embargo, no se anticipan cambios significativos en relación con los mencionados estudios.

PROMIGAS S.A. E.S.P. Y SUBORDINADAS

NOTAS A LOS ESTADOS FINANCIEROS CONSOLIDADOS

AL 31 DE DICIEMBRE DE 2021 Y 2020

(En miles de pesos colombianos, a menos que se indique otra denominación)

Reforma Tributaria

El 14 de septiembre de 2021 fue sancionada la Ley 2155 de 2021, mediante la cual se introducen nuevas reglas en materia tributaria, cuyos aspectos más relevantes se presentan a continuación:

Se incrementa la tarifa general del impuesto sobre la renta a partir de 2022 a 35%.

Las instituciones financieras que tengan una renta gravable igual o superior a 120.000 UVT, tendrán la obligación de liquidar 3 puntos adicionales al impuesto sobre la renta.

Se mantuvo el descuento del 50% en el impuesto del industria y comercio a partir del año 2022.

Para los años 2022 y 2023, se modificó el tiempo de firmeza de las declaraciones de renta para los contribuyentes que incrementen su impuesto neto de renta en un 35% y un 25% con respecto al año anterior, a 6 y 12 meses, respectivamente.

Las sanciones e intereses moratorios que se paguen antes del 31 de diciembre de 2021 y con respecto a obligaciones anteriores del 30 de junio de 2021 tendrán una reducción del 20%.

Incertidumbres tributarias

Con base en la políticas de Promigas y las Compañías vinculadas, y las declaraciones de renta que aún no han alcanzado su periodo de firmeza, se revisó el impacto de la CINIIF 23 identificando que no existen casos de posiciones fiscales inciertas, excepto por la identificada en la Compañía Energética de Occidente, reconociendo en sus estados financieros por valor de \$ 120 millones de pesos.

20. OBLIGACIONES FINANCIERAS

El siguiente es el resumen de las obligaciones financieras obtenidas por Promigas y sus controladas, con el propósito fundamental de financiar sus operaciones y plan de inversiones:

	Diciembre, 2021	Diciembre, 2020
Corto plazo		
Créditos en moneda extranjera	\$ 244.758.898	173.408.076
Créditos en moneda nacional	29.018.999	45.488.013
Contratos leasing	148.083.354	128.912.652
Intereses por pagar	6.575.802	5.984.937
	<u>\$ 428.437.053</u>	<u>353.793.678</u>
Largo Plazo		
Créditos en moneda extranjera	\$ 474.431.051	319.933.188
Créditos en moneda nacional	1.002.864.900	727.074.313
Contratos leasing	779.475.955	823.369.280
	<u>\$ 2.256.771.906</u>	<u>1.870.376.781</u>
Total Obligaciones financieras	<u>\$ 2.685.208.959</u>	<u>2.224.170.459</u>

PROMIGAS S.A. E.S.P. Y SUBORDINADAS

NOTAS A LOS ESTADOS FINANCIEROS CONSOLIDADOS

AL 31 DE DICIEMBRE DE 2021 Y 2020

(En miles de pesos colombianos, a menos que se indique otra denominación)

El siguiente es un resumen de los vencimientos de las obligaciones financieras al largo plazo:

Año		Valor
2022	\$	446.241.495
2023		895.219.919
2024		359.093.246
2025		434.979.729
2026 en adelante		121.237.517
	\$	<u>2.256.771.906</u>

A continuación, una conciliación de los cambios entre los pasivos y flujos de efectivo surgidos de actividades de financiación:

Obligaciones y pasivos financieros	Créditos obtenidos en moneda nacional	Créditos obtenidos en moneda extranjera	Contratos leasing	Intereses por pagar	Obligaciones financieras
Saldo a diciembre 31, 2019	\$ 1.203.913.257	365.369.005	1.032.488.126	12.200.793	2.613.971.181
Adición obligaciones	762.038.134	353.290.500	15.204.940	-	1.130.533.574
Adición costos incrementales	(357.308)	-	-	-	(357.308)
Reconocimiento inicial PPA Promigas Perú		719.817			719.817
Pagos	(1.188.279.749)	(298.142.678)	(128.690.889)	(207.085.764)	(1.822.199.080)
Traslados y reclasificaciones	(4.752.009)	32.787.334	(40.244.487)	2.347.640	(9.861.522)
Intereses con cargo a resultados				188.550.733	188.550.733
Intereses capitalizados	-	-	-	9.814.107	9.814.107
Diferencia en cambio	-	(9.293.268)	8.737	63.147	(9.221.384)
Coberturas con efecto en resultados	-	(949.425)	-	-	(949.425)
Ajustes por conversión de transacciones en subordinadas en el exterior	-	11.183.934	42.770.896	(379.254)	53.575.576
Saldo adquirido en combinaciones de negocios	-	39.095.863	30.744.609	473.535	70.314.007
Saldo a diciembre 31, 2020	\$ <u>772.562.325</u>	<u>493.341.265</u>	<u>952.281.932</u>	<u>5.984.937</u>	<u>2.224.170.459</u>
Adición obligaciones	691.332.945	315.340.561	14.719.727	-	1.021.393.233
Reconocimiento inicial PPA Promigas Perú	-	719.817	-	-	719.817
Pagos	(435.639.263)	(169.865.455)	(141.612.153)	(117.792.236)	(864.909.107)
Traslados y reclasificaciones	(4.444)	(9.560)	(2.740.914)	(167.817)	(2.922.735)
Intereses con cargo a resultados	3.632.336	3.078.588	781.242	115.218.630	122.710.796
Intereses capitalizados	-	-	-	3.040.302	3.040.302
Diferencia en cambio	-	(6.072.081)	100.521	(13.317)	(5.984.877)
Coberturas con efecto en resultados	-	949.425	-	-	949.425
Ajustes por conversión de transacciones en subordinadas en el exterior	-	81.707.389	104.028.954	305.303	186.041.646
Saldo a diciembre 31, 2021	\$ <u>1.031.883.899</u>	<u>719.189.949</u>	<u>927.559.309</u>	<u>6.575.802</u>	<u>2.685.208.959</u>

PROMIGAS S.A. E.S.P. Y SUBORDINADAS

NOTAS A LOS ESTADOS FINANCIEROS CONSOLIDADOS

AL 31 DE DICIEMBRE DE 2021 Y 2020

(En miles de pesos colombianos, a menos que se indique otra denominación)

21. BONOS EN CIRCULACION

El detalle de los bonos se muestra a continuación:

	Diciembre, 2021	Diciembre, 2020
Corto plazo		
Bonos ordinarios	\$ 230.382.000	-
Intereses bonos por pagar	38.445.276	29.775.925
	<u>\$ 268.827.276</u>	<u>29.775.925</u>
Largo Plazo		
Bonos ordinarios	\$ 4.597.101.390	4.521.253.738
	<u>\$ 4.597.101.390</u>	<u>4.521.253.738</u>

Los bonos emitidos por la Compañía y sus subordinadas en el mercado local son a largo plazo, tienen calificación de riesgo AAA y tienen pago de interés trimestre vencido y tienen por representante legal de los tenedores a la Fiduciaria Helm Trust S.A y Central S.A. Los bonos emitidos en el mercado internacional son a largo plazo, tienen calificación de riesgo BBB-, tienen pago de intereses semestre vencido.

Producto de la emisión internacional de bonos, Promigas y Gases del Pacífico S.A.C. deben cumplir con los acuerdos suscritos en la estructuración de los bonos que se encuentran detallados en el artículo 4-Covenants del contrato original con fecha 16 de octubre de 2019.

Dentro de dichos compromisos se encuentra el siguiente:

Envío a USBANK de EEFF trimestrales (no auditados) y anuales (auditados)

Mientras la deuda exista, Promigas deberá, dentro de los 90 días posteriores al final de cada trimestre y 120 días después del final de cada año fiscal, proporcionar al fiduciario copias de un balance consolidado no auditado (con respecto al trimestre) o auditado (con respecto al año fiscal), estado de resultados y estado de flujos de efectivo de Promigas, preparados en una forma sustancialmente similar a la declaración financiera incluida en el memorando de oferta preparado de acuerdo con las NIIF colombianas y presentado en inglés. La información auditada proporcionada relacionada con los estados financieros anuales también incluirá un informe al respecto por contadores públicos independientes certificados. La recepción de dichos informes por parte del fiduciario no constituirá un aviso real o constructivo de la información que contenga, incluido el cumplimiento de Promigas con cualquiera de sus convenios bajo este contrato.

PROMIGAS S.A. E.S.P. Y SUBORDINADAS

NOTAS A LOS ESTADOS FINANCIEROS CONSOLIDADOS

AL 31 DE DICIEMBRE DE 2021 Y 2020

(En miles de pesos colombianos, a menos que se indique otra denominación)

A continuación el detalle de bonos:

Diciembre, 2021

Emisor	Serie	Plazo en años	Valor nominal	Tasa de interés	Fecha de emisión	Fecha de vencimiento	Fecha de suscripción
Promigas S.A. E.S.P.	C15	15	170.000.000	IPC+5,99%	27/08/2009	27/08/2024	28/08/2009
Promigas S.A. E.S.P.	A10	10	150.179.000	IPC+3,22%	29/01/2013	29/01/2023	30/01/2013
Promigas S.A. E.S.P.	A20	20	250.000.000	IPC+3,64%	29/01/2013	29/01/2033	30/01/2013
Promigas S.A. E.S.P. (1)	A7	7	120.000.000	IPC+3,34%	11/03/2015	11/03/2022	12/03/2015
Promigas S.A. E.S.P.	A15	15	175.000.000	IPC+4,37%	11/03/2015	11/03/2030	12/03/2015
Promigas S.A. E.S.P.	A10	10	150.000.000	IPC+3,74%	08/09/2016	08/09/2026	09/09/2016
Promigas S.A. E.S.P.	A20	20	250.000.000	IPC+4,12%	08/09/2016	08/09/2036	09/09/2016
Promigas S.A. E.S.P.	USD	10	827.973.300	Fija3,75%	16/10/2019	16/10/2029	16/10/2019
Promigas S.A. E.S.P.	USD	10	118.281.900	Fija3,75%	22/10/2020	22/10/2029	22/10/2020
Promigas S.A. E.S.P.	A5	5	99.480.000	UVR3,77%	19/11/2020	19/11/2025	19/11/2020
Promigas S.A. E.S.P.	D25	25	500.519.957	IPC+1,58	19/11/2020	19/11/2045	19/11/2020
Gases del Pacifico S.A E.S.P.	USD	10	749.118.700	Fija3,75%	16/10/2019	16/10/2029	16/10/2019
Gases del Pacifico S.A E.S.P.	USD	10	354.845.700	Fija3,75%	16/10/2020	16/10/2029	16/10/2020
Surtigas S.A. E.S.P.	A10	10	130.000.000	IPC+3,25%	12/02/2013	12/02/2023	12/03/2013
Surtigas S.A. E.S.P.	A20	20	70.000.000	IPC+3,64%	12/02/2013	12/02/2033	12/03/2013
Gases de Occidente S.A. E.S.P.	A10	10	110.382.000	IPC+3,75%	11/12/2012	11/12/2022	10/12/2012
Gases de Occidente S.A. E.S.P.	A20	20	89.618.000	IPC+4,13%	11/12/2012	11/12/2032	10/12/2012
Gases de Occidente S.A. E.S.P.	A7	7	126.400.000	IPC+3,65%	02/03/2018	02/03/2025	01/03/2018
Gases de Occidente S.A. E.S.P.	A25	25	173.600.000	IPC+4,12%	02/03/2018	02/03/2043	01/03/2018
Promioriente S.A. E.S.P.	A7	7	105.000.000	IPC+3,54%	23/01/2018	23/01/2025	24/01/2018
Promioriente S.A. E.S.P.	C5	5	100.000.000	IPC+7,10%	23/01/2018	23/01/2023	24/01/2018
	Subtotal		\$ 4.820.398.557				
	Costo Amortizado		(8.889.497)				
	Ajuste UVR		15.974.330				
	Intereses por Pagar		38.445.276				
	Total		\$ 4.865.928.666				

PROMIGAS S.A. E.S.P. Y SUBORDINADAS**NOTAS A LOS ESTADOS FINANCIEROS CONSOLIDADOS****AL 31 DE DICIEMBRE DE 2021 Y 2020****(En miles de pesos colombianos, a menos que se indique otra denominación)**

La siguiente es una conciliación de los cambios entre los pasivos y flujos de efectivo surgidos de actividades de financiación con bonos:

		Bonos	Intereses bonos por pagar	Bonos en circulación
Bonos en circulación				
Saldo a diciembre 31, 2019	\$	3.658.338.340	29.058.940	3.687.397.280
Adición obligaciones		1.060.609.457	-	1.060.609.457
Adición costos incrementales		(7.261.786)	-	(7.261.786)
Pagos		(199.821.000)	(218.654.098)	(418.475.098)
Traslados y reclasificaciones		(3.931.797)	3.931.797	-
Intereses con cargo a resultados		-	202.222.337	202.222.337
Intereses capitalizados		-	11.752.663	11.752.663
Diferencia en cambio		(2.363.300)	(136.922)	(2.500.222)
Coberturas no derivados con efecto en ORI		24.229.187	-	24.229.187
Coberturas con efecto en resultados		(1.962.227)	-	(1.962.227)
Ajustes por conversión de transacciones en subordinadas en el exterior		(6.583.136)	1.601.208	(4.981.928)
Saldo a diciembre 31, 2020	\$	<u>4.521.253.738</u>	<u>29.775.925</u>	<u>4.551.029.663</u>
Adición costos incrementales		(151.225)	-	(151.225)
Reclasificaciones		33.580	(33.580)	-
Pagos		-	(233.858.029)	(233.858.029)
Intereses con cargo a resultados		23.598.999	236.863.754	260.462.753
Intereses capitalizados		-	4.703.623	4.703.623
Diferencia en cambio		33.715.615	93.000	33.808.615
Coberturas no derivados con efecto en ORI		97.140.790	-	97.140.790
Coberturas con efecto en resultados		248.897	-	248.897
Ajustes por conversión de transacciones en subordinadas en el exterior		151.642.996	900.583	152.543.579
Saldo a diciembre 31, 2021	\$	<u>4.827.483.390</u>	<u>38.445.276</u>	<u>4.865.928.666</u>

PROMIGAS S.A. E.S.P. Y SUBORDINADAS

NOTAS A LOS ESTADOS FINANCIEROS CONSOLIDADOS

AL 31 DE DICIEMBRE DE 2021 Y 2020

(En miles de pesos colombianos, a menos que se indique otra denominación)

Pasivos Financieros de Cobertura

Al tener deuda en bonos en moneda extranjera, se ha identificado el riesgo de la fluctuación en la tasa de cambio del efecto en conversión de las inversiones con moneda funcional dólar, como partida cubierta. Los pasivos financieros designados limitan el riesgo resultante de las fluctuaciones de la tasa de cambio en dólares por encima o por debajo de los rangos especificados.

Con la primera emisión de bonos internacionales el 16 de octubre de 2019, se confirma el cambio de instrumento de cobertura, siendo actualmente la obligación en bonos, la que se utilizará para contrarrestar los efectos de la fluctuación de la TRM en el patrimonio de Promigas por el ajuste en conversión de las Inversiones Netas en el extranjero en moneda funcional dólar.

Para determinar la efectividad de la relación de cobertura, la Compañía evalúa las obligaciones contractuales críticas entre la partida cubierta y el instrumento de cobertura de manera cualitativa. Si se notan incongruencias en las obligaciones contractuales, se utiliza una valoración cuantitativa para determinar el impacto de la potencial ineffectividad.

A continuación, se detalla el valor en libros de la inversión neta en el extranjero y el porcentaje cubierto de las mismas:

Compañía	Valor inversion neta USD	Partida cubierta USD	% de cobertura
Gases del Pacífico S.A.C.	102.996.805	31.887.910	31,0%
Gases del Norte del Perú S.A.C	95.082.683	8.394.897	8,8%
Promigas Perú S.A..	12.270.185	4.819.714	39,3%
Sociedad Portuaria el Cayao S.A. E.S.P.	40.114.861	26.365.351	65,7%
Promigas Panamá Corporation	13.511	7.500	55,5%
Sociedad Portuaria de Lima y Callao S.A.C.	142.680.780	125.283.772	87,8%
Total	393.158.825	196.759.144	50,05%

Impacto de la Relación de Cobertura:

La parte de la ganancia o pérdida del instrumento de cobertura que se determina que es una cobertura eficaz es reconocida en otros resultados integrales. La determinación de los resultados por cobertura de la inversión neta es como sigue:

	Medición partida cubierta	Medición instrumento de cobertura	Ratio
Efectividad de la relación de cobertura	\$ 196.759.144	196.759.144	100%

PROMIGAS S.A. E.S.P. Y SUBORDINADAS**NOTAS A LOS ESTADOS FINANCIEROS CONSOLIDADOS****AL 31 DE DICIEMBRE DE 2021 Y 2020****(En miles de pesos colombianos, a menos que se indique otra denominación)****22. CUENTAS POR PAGAR**

El siguiente es el detalle de las cuentas por pagar:

	Diciembre, 2021			Diciembre, 2020		
	Terceros	Entes Relacionados	Total	Terceros	Entes Relacionados	Total
Corto plazo						
Bienes y servicios nacionales	\$ 392.779.485	762.940	393.542.425	344.827.452	1.246.403	346.073.855
Bienes y servicios del exterior	82.783.436	-	82.783.436	70.861.696	-	70.861.696
Acreedores	20.210.343	19.891.581	40.101.924	51.789.099	17.147.300	68.936.399
Dividendos por pagar	40.348.928	32.495.047	72.843.975	-	69.282.078	69.282.078
Coberturas por pagar	395.799	3.960	399.759	23.366.930	-	23.366.930
Subsidios asignados por pagar	12.312.096	-	12.312.096	207.131	-	207.131
	<u>\$ 548.830.087</u>	<u>53.153.528</u>	<u>601.983.615</u>	<u>491.052.308</u>	<u>87.675.781</u>	<u>578.728.089</u>
Largo plazo						
Bienes y servicios nacionales	-	-	-	1.519.777	-	1.519.777
Acreedores	22.869.891	-	22.869.891	18.760.105	-	18.760.105
Operaciones swaps cobertura tasa de interés	\$ 3.680.201	-	3.680.201	7.249.089	-	7.249.089
	<u>26.550.092</u>	<u>-</u>	<u>26.550.092</u>	<u>27.528.971</u>	<u>-</u>	<u>27.528.971</u>

23. BENEFICIOS A EMPLEADOS

El siguiente es un detalle de los saldos por beneficios de empleados:

	Diciembre, 2021	Diciembre, 2020
Corto plazo		
Cesantías e intereses sobre cesantías	\$ 7.170.163	6.495.403
Vacaciones	9.485.702	9.060.984
Prestaciones extralegales	1.584.766	1.752.563
Otros salarios y prestaciones	4.668.921	5.407.612
	<u>\$ 22.909.552</u>	<u>22.716.562</u>
Largo Plazo		
Beneficios post empleo - Cesantías ley anterior	\$ 268.994	505.501
Beneficios post empleo - Pensiones	875.196	1.650.323
Beneficios largo plazo	2.456.390	2.495.468
	<u>\$ 3.600.580</u>	<u>4.651.292</u>

PROMIGAS S.A. E.S.P. Y SUBORDINADAS

NOTAS A LOS ESTADOS FINANCIEROS CONSOLIDADOS

AL 31 DE DICIEMBRE DE 2021 Y 2020

(En miles de pesos colombianos, a menos que se indique otra denominación)

Beneficios de retiro de los empleados:

Los beneficios post empleo de la Compañía y sus subordinadas incluyen plan de pensiones, bono de retiro y cesantías de la ley laboral anterior a la ley 100 de 1993.

La medición de las obligaciones de pensiones, costos y pasivos dependen de una gran variedad de premisas a largo plazo determinadas sobre bases actuariales, incluyendo estimados del valor presente de los pagos futuros proyectados de pensiones para los participantes del plan, considerando la probabilidad de eventos futuros potenciales, tales como incrementos en el salario mínimo urbano y experiencia demográfica. Estas premisas pueden tener un efecto en el monto y las contribuciones futuras, de existir alguna variación.

La tasa de descuento permite establecer flujos de caja futuros a valor presente de la fecha de medición. La compañía y sus subordinadas determina una tasa a largo plazo que represente la tasa de mercado de inversiones de renta fija de alta calidad o para bonos del gobierno que son denominados en la moneda en la cual el beneficio será pagado, y considera la oportunidad y montos de los pagos de beneficios futuros, para los cuales se ha seleccionado los bonos del gobierno.

Se utilizan otras premisas claves para valorar los pasivos actuariales, las cuales son calculadas con base en la experiencia específica de La compañía y sus subordinadas combinada con estadísticas publicadas e indicadores de mercados.

- Con la ley 100 de 1993, a partir del 1 de abril de 1994, la Compañía y sus subordinadas cubren su obligación de pensiones de jubilación, cuando se retiran los empleados después de cumplir ciertos años de edad y de servicio, a través del pago de aportes a Colpensiones (antes Instituto de Seguros Sociales) y a los fondos de pensiones, con base en planes de contribución definida donde las compañías y los empleados aportan mensualmente valores definidos por la ley para tener acceso a la pensión al retiro del empleado; sin embargo, algunos empleados que cumplieron con los requisitos de edad y años de servicio les aplica la legislación anterior, Ley 50 de 1990, donde las pensiones son asumidas directamente por la Compañía y sus subordinadas.
- La Compañía y sus subordinadas reconocen extralegalmente o por pactos colectivos un bono adicional a los empleados que se retiran al cumplir la edad y los años de servicio para entrar a disfrutar de la pensión que le otorgan los fondos de pensión.
- Ciertos empleados contratados por Promigas antes de 1990 tienen derecho a recibir en la fecha de su retiro a voluntad del empleado o de la Compañía una compensación que corresponde al último mes de salario multiplicado por cada año laborado.

Beneficios largo plazo

La Compañía y sus subordinadas otorgan a sus empleados el beneficio de prima extralegal de antigüedad, que constituye una obligación de largo plazo durante su vida laboral del empleado, dependiendo del número de años de servicio. Se realiza un único pago cada cinco, diez, quince y veinte años, etc., calculado como días de salario (entre 30 y 90 días) cada pago.

PROMIGAS S.A. E.S.P. Y SUBORDINADAS

NOTAS A LOS ESTADOS FINANCIEROS CONSOLIDADOS

AL 31 DE DICIEMBRE DE 2021 Y 2020

(En miles de pesos colombianos, a menos que se indique otra denominación)

Hipótesis Actuariales

La Compañía y sus subordinadas utilizan otras premisas claves para valorar los pasivos actuariales, las cuales son calculadas con base en la experiencia específica de la Compañía combinada con estadísticas publicadas e indicadores de mercados. Las variables utilizadas para el cálculo de la obligación proyectada de los diferentes beneficios de retiro y de largo plazo de los empleados se muestran a continuación:

	31 de diciembre de 2021		31 de diciembre de 2020	
	Pasivos Pensionales	Beneficios largo plazo	Pasivos Pensionales	Beneficios largo plazo
Tasa de descuento	7,25%	7,00%	5.26%	4.75%
Tasa de inflación	3,00%	3,00%	3.00%	3.00%
Tasa de incremento salarial	3,00%	3,00%	4.00%	4.00%
Tasa de incremento de pensiones	3,00%	0,00%	3.00%	0.00%
Duración promedio del plan (en años)	6,18	3,82	7,25	4,74

La vida esperada de los empleados es calculada con base en tablas de mortalidad publicadas por la Superintendencia Financiera en Colombia, las cuales han sido construidas con base en las experiencias de mortalidad suministradas por las diferentes compañías de seguros que operan en Colombia.

24. PROVISIONES

Promigas y sus subordinadas en el curso normal de sus operaciones, están sujetas a diversas reglamentaciones de orden legal inherentes a las empresas de servicios públicos y de protección del medio ambiente. En opinión de la administración de Promigas y sus controladas no se han identificado situaciones que puedan indicar posibles incumplimientos con esas normas que puedan tener un impacto importante en los estados financieros.

		Diciembre, 2021	Diciembre, 2020
Corto plazo	\$	42.672.697	11.187.692
Largo plazo		309.718.878	270.818.359
	\$	<u>352.391.575</u>	<u>282.006.051</u>

PROMIGAS S.A. E.S.P. Y SUBORDINADAS

NOTAS A LOS ESTADOS FINANCIEROS CONSOLIDADOS

AL 31 DE DICIEMBRE DE 2021 Y 2020

(En miles de pesos colombianos, a menos que se indique otra denominación)

La siguiente tabla presenta la naturaleza y monto de las contingencias por pérdidas registradas:

	Administrativas	Laborales	Civiles	Provisión costos de abandono	Provisión inspección gasoductos	Provisión compensaciones ambientales	Provisión para contingencias	Provisión para reposición de activos	Compromisos de Gestión social	Provisión obligaciones implícitas	Total provisiones
Diciembre 31, 2019	\$ 6.899.736	2.107.078	3.055.911	23.849.736	18.358.955	37.194.777	1.805.220	202.327.927	-	824.337	296.423.677
Nuevas provisiones cargadas a gastos	673.002	100.000	931.078	-	-	-	-	-	-	-	1.704.080
Adición provisiones existentes cargadas a gastos	2.203.025	81.470	-	-	-	-	-	-	-	(370.328)	1.914.167
Adición provisiones capitalizadas	-	-	-	1.082.212	-	2.374.506	-	15.333.353	-	-	18.790.071
Adición provisiones existentes cargadas al costo	141	-	-	-	3.090.924	-	-	25.921.806	-	-	29.012.871
Reajuste provisiones existentes cargada a resultados	-	-	-	353.398	-	507.674	-	-	-	-	861.072
Utilización de provisiones	(2.006.356)	-	-	(83.686)	(1.922)	(3.014.560)	-	(35.765.459)	-	-	(40.871.983)
Reintegro de provisiones	(843.818)	(1.679.567)	-	(10.359)	(507.094)	-	-	(1.127.253)	-	-	(4.168.091)
Reintegro de provisiones con cargo al costo	-	-	-	-	(2.305.690)	-	-	(9.066.697)	-	-	(11.372.387)
Traslado compromiso plan de inversión	-	-	-	-	-	-	-	(13.374.642)	-	-	(13.374.642)
Ajustes por conversión de transacciones en subordinadas en el exterior	3.506	-	-	-	-	80.233	-	3.003.478	-	-	3.087.217
Reclasificaciones	3.523.027	141.298	(1.859.106)	-	-	-	(1.805.220)	-	-	-	(1)
Diciembre 31, 2020	10.452.263	750.279	2.127.883	25.191.301	18.635.173	37.142.630	-	187.252.513	-	454.009	282.006.051
Adición provisiones existentes cargadas a gastos	3.197.931	1.367.877	-	6.863.214	-	-	-	-	-	(140.958)	11.288.064
Adición provisiones capitalizadas	-	-	-	601.839	-	13.693.312	-	10.731.468	3.509.232	-	28.535.851
Adición provisiones existentes cargadas al costo	-	-	-	-	16.258.594	-	-	24.112.585	-	-	40.371.179
Reajuste provisiones existentes cargada a resultados	-	-	-	1.327.659	-	2.101.987	-	5.682.820	-	-	9.112.466
Utilización de provisiones	(438.892)	-	-	-	(1.886.320)	(6.569.719)	-	(1.652.411)	-	-	(10.547.342)
Reintegro de provisiones	(1.528.150)	(265.010)	(344.727)	-	-	-	-	(2.153.587)	-	-	(4.291.474)
Reintegro de provisiones con cargo al costo	-	-	-	-	-	-	-	(498.828)	-	-	(498.828)
Traslado compromiso plan de inversión	-	-	-	-	-	-	-	(11.301.665)	-	-	(11.301.665)
Ajustes por conversión de transacciones en subordinadas en el exterior	2.337	-	-	-	-	179.460	-	7.390.243	145.233	-	7.717.273
Diciembre 31, 2021	11.685.489	1.853.146	1.783.156	33.984.013	33.007.447	46.547.670	-	219.563.138	3.654.465	313.051	352.391.575

PROMIGAS S.A. E.S.P. Y SUBORDINADAS

NOTAS A LOS ESTADOS FINANCIEROS CONSOLIDADOS

AL 31 DE DICIEMBRE DE 2021 Y 2020

(En miles de pesos colombianos, a menos que se indique otra denominación)

25. OTROS PASIVOS

El siguiente es un detalle de otros pasivos:

	Diciembre, 2021	Diciembre, 2020
Recaudos a favor de terceros	\$ 22.844.667	22.005.103
Retenciones y autorretenciones en la fuente	24.459.750	21.067.420
Retención de industria y comercio por pagar	2.330.078	1.614.856
Otros impuestos y contribuciones por pagar	23.137.015	27.461.394
Impuesto al valor agregado por pagar	3.118.842	4.367.927
Depósitos recibidos de terceros	49.581.583	27.837.133
Ingresos recibidos por anticipado	40.706.537	43.893.552
	<u>\$ 166.178.472</u>	<u>148.247.385</u>

26. PATRIMONIO ATRIBUIBLE A LOS ACCIONISTAS DE LA COMPAÑÍA

Capital social – El capital social de la Compañía al 31 de diciembre de 2021 y 2020 estaba representado por 1.150.000.000 acciones comunes, respectivamente, con un valor nominal de cien pesos cada una. El detalle de las acciones se presenta a continuación:

	Diciembre, 2021	Diciembre, 2020
Número de acciones autorizadas, emitidas y en circulación	1.134.848.043	1.134.848.043
Número de acciones suscritas y pagadas	1.134.918.610	1.134.918.610
Número de acciones readquiridas (1)	70.567	70.567
Capital suscrito y pagado	\$ 113.491.861	113.491.861

Reservas – El saldo de las reservas se detalla así:

	Diciembre, 2021	Diciembre, 2020
Reservas de ley	\$ 65.623.121	65.623.121
Reservas estatutarias	66.097.318	66.097.318
Reservas ocasionales	380.543	380.543
Reservas para readquisición de acciones	1.000.000	1.000.000
Otras reservas	971.430.342	786.837.645
Total	<u>\$ 1.104.531.324</u>	<u>919.938.627</u>

Reserva legal – De acuerdo con la ley colombiana, la Compañía debe transferir como mínimo el 10% de la utilidad del período a una reserva legal hasta que ésta sea igual al 50% del capital suscrito. Esta reserva no está disponible para ser distribuida pero puede ser utilizada para absorber pérdidas.

Reserva fiscal – De conformidad con el artículo 45 de la Ley 75 de 1986, la Compañía creó una reserva equivalente al 70% del mayor valor de la depreciación solicitada como deducción fiscal. Dicha reserva puede capitalizarse o distribuirse en la medida en que se libere.

PROMIGAS S.A. E.S.P. Y SUBORDINADAS**NOTAS A LOS ESTADOS FINANCIEROS CONSOLIDADOS****AL 31 DE DICIEMBRE DE 2021 Y 2020**

(En miles de pesos colombianos, a menos que se indique otra denominación)

Reserva para readquisición de acciones propias – En el año 2005 la Compañía constituyó una reserva para readquisición de acciones propias por valor de \$1.527.933.

Distribución de utilidades – Los dividendos se decretan y pagan a los accionistas con base en la utilidad neta no consolidada del semestre inmediatamente anterior. Los dividendos decretados fueron los siguientes:

	<u>Diciembre 31, 2021</u>	<u>Diciembre 31, 2020</u>
Fecha de la Asamblea	16 de marzo de 2021	24.mar.2020
Utilidades no consolidadas del período inmediatamente anterior	1.137.490.096	811.152.629
Dividendos pagados en efectivo		
Dividendos ordinarios por acción	\$ 21	20
Fecha de pago	21 de abril 2021 a 21 de marzo 2022	21. abr. 2020 a 21 mar. 2021
Dividendo extraordinario por acción	\$ 105	74
Fecha de pago	21 de abril de 2021 y 21 de octubre de 2021	21. abr. 2020 y 21.oct. 2020
Total acciones en circulación	1.134.848.043	1.134.848.043
Total dividendos decretados	\$ 524.299.796	440.321.041
Disponible para futuros repartos	\$ 428.597.603	164.383.363
Traslado de resultados de ejercicios anteriores a reservas por efecto NIIF	184.592.697	206.448.225

PROMIGAS S.A. E.S.P. Y SUBORDINADAS**NOTAS A LOS ESTADOS FINANCIEROS CONSOLIDADOS****AL 31 DE DICIEMBRE DE 2021 Y 2020****(En miles de pesos colombianos, a menos que se indique otra denominación)****27. PARTICIPACIÓN NO CONTROLADA**

A continuación, el detalle de la participación no controlada en las compañías consolidadas:

Compañía	Diciembre, 2021			Diciembre, 2020		
	%	Participación en el patrimonio	Participación en las utilidades	%	Participación en el patrimonio	Participación en las utilidades
Surtigas S.A. E.S.P.		81.093	11.585	0,01%	\$ 73.096	10.752
Transoccidente S.A. E.S.P.		2.662.401	744.175	21,00%	2.590.192	665.271
Promioriente S.A. E.S.P.		101.128.923	13.687.606	26,73%	114.531.484	21.649.519
Transmetano E.S.P. S.A.		701.882	124.765	0,33%	680.990	131.990
Gases de Occidente S.A. E.S.P.		22.464.957	7.329.269	5,57%	19.030.839	5.830.441
Zonagen S.A.S.		(84)	(582)	0,05%	498	(573)
Sociedad Portuaria El Cayao S.A. E.S.P.		153.117.084	13.257.815	49,00%	122.149.627	20.647.296
		<u>280.156.256</u>	<u>35.154.633</u>		<u>259.056.726</u>	<u>48.934.696</u>

28. INGRESOS DE ACTIVIDADES ORDINARIAS

El siguiente es un detalle de los ingresos actividades ordinarias:

	Diciembre, 2021	Diciembre, 2020
Transporte y distribución de gas natural	\$ 3.019.658.641	2.892.060.420
Generación y distribución de energía	524.775.389	494.792.728
Instalaciones y servicios técnicos	230.150.594	202.237.652
Ingresos por financiación no bancaria	118.172.207	93.015.840
Construcción de concesiones (ver nota 15)	939.843.911	829.374.632
Otros servicios	367.158.521	318.946.090
Resultado coberturas de ingresos	(18.022.602)	(32.486.183)
	<u>\$ 5.181.736.661</u>	<u>4.797.941.179</u>

29. COSTO DE VENTAS

El siguiente es un detalle de los costos de ventas:

	Diciembre, 2021	Diciembre, 2020
Beneficios a empleados	\$ 172.359.097	155.661.763
Mantenimientos y materiales	207.637.668	197.871.593
Honorarios y asesorías	33.684.051	26.852.831
Costos generales	2.124.290.091	1.946.532.727
Deterioros	6.038.772	-
Resultado coberturas de costos	(4.259.418)	-
Construcción de concesiones (Ver nota 15)	548.484.732	400.215.446
Impuestos	27.227.372	22.568.192
Depreciaciones y amortizaciones	269.811.865	230.393.791
	<u>\$ 3.385.274.230</u>	<u>2.980.096.343</u>

PROMIGAS S.A. E.S.P. Y SUBORDINADAS**NOTAS A LOS ESTADOS FINANCIEROS CONSOLIDADOS****AL 31 DE DICIEMBRE DE 2021 Y 2020****(En miles de pesos colombianos, a menos que se indique otra denominación)****30. GASTOS DE ADMINISTRACIÓN Y VENTAS**

El siguiente es un detalle de los gastos operacionales:

	Diciembre, 2021	Diciembre, 2020
Beneficios a empleados	\$ 129.023.194	119.331.894
Honorarios	62.799.582	57.851.478
Mantenimientos y materiales	17.590.821	14.161.861
Gastos generales administrativos	81.369.844	61.149.221
Deterioros	53.985	-
Provisiones	6.996.591	(549.847)
Impuestos administrativos	58.700.738	53.525.851
Depreciaciones y amortizaciones	28.199.297	22.870.337
	<u>\$ 384.734.052</u>	<u>328.340.795</u>

31. OTROS, NETOS

El siguiente es un detalle de los otros ingresos por los semestres terminados en:

	Diciembre, 2021	Diciembre, 2020
Arriendos	\$ 802.136	775.904
Honorarios	1.740.520	971.475
Utilidad en venta de activos	419.659	1.425.272
Indemnizaciones	36.493.239	25.636.339
Aprovechamientos	15.043.598	17.660.925
	<u>\$ 54.499.152</u>	<u>46.469.915</u>

El siguiente es un detalle de los otros gastos por los años terminados en:

	Diciembre, 2021	Diciembre, 2020
Donaciones	\$ 16.161.873	35.488.946
Perdida en baja de activos	11.538.029	17.537.392
Otros gastos	1.061.991	1.503.894
	<u>\$ 28.761.893</u>	<u>54.530.232</u>
Otros netos	<u>25.737.259</u>	<u>(8.060.317)</u>

PROMIGAS S.A. E.S.P. Y SUBORDINADAS**NOTAS A LOS ESTADOS FINANCIEROS CONSOLIDADOS****AL 31 DE DICIEMBRE DE 2021 Y 2020****(En miles de pesos colombianos, a menos que se indique otra denominación)****32. INGRESOS FINANCIEROS**

El siguiente es un detalle de los ingresos financieros:

	Diciembre, 2021	Diciembre, 2020
Intereses y Rendimientos	\$ 16.058.787	29.876.093
Ingresos por activo financiero concesión	270.094.684	252.355.160
Otros ingresos financieros	9.989.983	7.003.397
	<u>\$ 296.143.454</u>	<u>289.234.650</u>

33. GASTOS FINANCIEROS

El siguiente es un detalle de los gastos financieros:

	Diciembre, 2021	Diciembre, 2020
Intereses bonos y títulos emitidos	\$ 244.085.818	190.064.829
Intereses obligaciones financieras	44.852.885	101.823.670
Intereses contratos leasing	75.727.012	84.789.851
Otros gastos financieros	22.722.316	8.218.738
	<u>\$ 387.388.031</u>	<u>384.897.088</u>

34. DIFERENCIA EN CAMBIO

El siguiente es un detalle de la diferencia en cambio:

	Diciembre, 2021	Diciembre, 2020
Diferencia en cambio causada	\$ 22.613.964	(5.694.266)
Diferencia en cambio realizada	(16.778.289)	(9.625.921)
Resultado coberturas de tasa de cambio	11.527.942	(97.296)
Valoración coberturas de tasa de cambio	(20.570.368)	18.857.036
	<u>\$ (3.206.751)</u>	<u>3.439.553</u>

PROMIGAS S.A. E.S.P. Y SUBORDINADAS

NOTAS A LOS ESTADOS FINANCIEROS CONSOLIDADOS

AL 31 DE DICIEMBRE DE 2021 Y 2020

(En miles de pesos colombianos, a menos que se indique otra denominación)

35. SALDOS Y OPERACIONES CON PARTES RELACIONADAS Y COMPAÑÍAS ASOCIADAS

De acuerdo a la “NIC 24 – Partes relacionada”: una parte relacionada es una persona o entidad que está relacionada con la entidad que prepara sus estados financieros en las cuales se podría ejercer control o control conjunto sobre la entidad que informa; ejercer influencia significativa sobre la entidad que informa; o ser considerado miembro del personal clave de la gerencia de la entidad que informa o de una controladora de la entidad que informa. Dentro de la definición de parte relacionada se incluye personas y/o familiares relacionados con la entidad, entidades que son miembros del mismo grupo (controladoras y subsidiarias), asociadas o negocios conjuntos de la entidad, planes de beneficio post-empleo para beneficio de los empleados de una entidad que informa o de una entidad relacionada.

Se consideran partes relacionadas:

- Un vinculado económico es una persona o entidad que está relacionada con alguna entidad del grupo a través de transacciones como transferencias de recursos, servicios y obligaciones, con independencia de que se cargue o no un precio. Para la Compañía se denominan transacciones entre vinculados económicos todo hecho económico celebrado con los accionistas y entidades de la controladora.
- Los accionistas que individualmente posean más del 10% del capital social de la Compañía.
- Personal clave de la gerencia: son aquellas personas que tienen autoridad y responsabilidad de planificar dirigir y controlar las actividades de la entidad directa o indirectamente, incluyendo cualquier director o administrador (sea o no ejecutivo) de la entidad, incluye al Presidente, Vicepresidentes y miembros de Junta Directiva.
- Entidades Subordinadas: Compañías donde se ejerce control de acuerdo con la definición de control de código de comercio y la “NIIF 10 – Estados Financieros Consolidados”.
- Entidades Asociadas: compañías donde se tiene influencia significativa, la cual generalmente se considera cuando se posee una participación entre el 20% y el 50% de su capital.

Operaciones con partes relacionadas

Durante los periodos terminados el 31 de diciembre de 2021 y 2020 no se llevaron a cabo transacciones significativas de las siguientes características:

- Servicios gratuitos o compensados con cargo a una compañía relacionada.
- Préstamos que impliquen para el mutuario una obligación que no corresponda a la esencia o naturaleza del contrato de mutuo.

El siguiente es el resumen de los activos y pasivos al 31 de diciembre de 2021 y 2020, con sus accionistas, miembros de junta directiva, administradores, compañías asociadas y otros entes relacionados:

PROMIGAS S.A. E.S.P. Y SUBORDINADAS

NOTAS A LOS ESTADOS FINANCIEROS CONSOLIDADOS

AL 31 DE DICIEMBRE DE 2021 Y 2020

(En miles de pesos colombianos, a menos que se indique otra denominación)

	Accionistas	Asociadas	Otros relacionados	Total
Diciembre, 2021				
Activos				
Efectivo	\$ 837.561	-	108.564.661	109.402.222
Inversiones	-	878.395.620	-	878.395.620
Deudores	37.208	18.909.917	70.024	19.017.149
	<u>\$ 874.769</u>	<u>897.305.537</u>	<u>108.634.685</u>	<u>1.006.814.991</u>
Pasivos				
Cuentas por pagar	52.385.175	-	-	-
Bonos y títulos emitidos	81.179.306	-	-	-
	<u>\$ 133.564.481</u>	<u>-</u>	<u>-</u>	<u>-</u>
Ingresos				
Venta de bienes	\$ -	-	47.371	47.371
Venta de servicios	1.389.219	59.045.351	1.918.203	62.352.773
Financieros	3.070.570	457.607	337.964	3.866.141
Método de participación	-	252.886.744	-	252.886.744
Otros ingresos	-	48.659	-	48.659
	<u>\$ 4.459.789</u>	<u>312.438.361</u>	<u>2.303.538</u>	<u>319.201.688</u>
Egresos				
Costos	\$ 8.501.696	6.134.084	686.645	15.322.425
Generales	-	21.425	259.542	280.967
Intereses	2.913.786	-	-	2.913.786
	<u>\$ 11.415.482</u>	<u>6.155.509</u>	<u>946.187</u>	<u>18.517.178</u>
Diciembre, 2020				
Activos				
Efectivo	\$ 82.833	-	76.213.414	76.296.247
Inversiones	-	759.989.369	-	759.989.369
Deudores	205.854	8.793.015	2.566.249	11.565.118
	<u>\$ 288.687</u>	<u>768.782.384</u>	<u>78.779.663</u>	<u>847.850.734</u>
Pasivos				
Obligaciones financieras	\$ 69.842	-	-	69.842
Cuentas por pagar	29.577.513	1.604.316	385.126	31.566.955
Bonos y títulos emitidos	47.622.820	-	-	47.622.820
	<u>\$ 77.270.175</u>	<u>1.604.316</u>	<u>385.126</u>	<u>79.259.617</u>
Ingresos				
Venta de bienes	\$ -	198.720	-	198.720
Venta de servicios	2.278.265	50.371.983	2.278.908	54.929.156
Financieros	9.329	-	890.291	899.620
Método de participación	-	213.581.303	-	213.581.303
Otros ingresos	-	87.808	1.082	88.890
	<u>\$ 2.287.594</u>	<u>264.239.814</u>	<u>3.170.281</u>	<u>269.697.689</u>
Egresos				
Costos	\$ 835.546	2.861.263	698.500	4.395.309

PROMIGAS S.A. E.S.P. Y SUBORDINADAS

NOTAS A LOS ESTADOS FINANCIEROS CONSOLIDADOS

AL 31 DE DICIEMBRE DE 2021 Y 2020

(En miles de pesos colombianos, a menos que se indique otra denominación)

	Accionistas	Asociadas	Otros relacionados	Total
Generales	1.181.532	43.136	1.073.167	2.297.835
Intereses	812.534	-	39.562	852.096
	\$ <u>2.829.612</u>	<u>2.904.399</u>	<u>1.811.229</u>	<u>7.545.240</u>

A continuación, se presenta la compensación del personal clave de la gerencia en los años terminados al:

	Diciembre, 2021	Diciembre, 2020
Salarios	\$ 29.323.295	12.809.562
Beneficios a los empleados	5.957.712	2.337.744
Total	\$ <u>35.281.007</u>	<u>15.147.306</u>

La conformación del personal clave de la gerencia en los años terminados en:

	N° de ejecutivos	
	Diciembre, 2021	Diciembre, 2020
Presidente	1	1
Vicepresidentes	5	5
Otros cargos de dirección	64	53
Total	<u>70</u>	<u>59</u>

36. COMPROMISOS Y CONTINGENCIAS

Compromisos Promigas S.A. E.S.P. - Para el desarrollo de su objeto social, la Compañía y sus subordinadas han celebrado, entre otros, los siguientes contratos:

Por Escritura Pública número 1629 del 16 de septiembre de 1976 de la Notaría 18 de Bogotá, la Compañía obtuvo del Gobierno Nacional la concesión para construir, operar, mantener, explotar y administrar un gasoducto de servicio público para el transporte de hidrocarburos desde Ballenas, Departamento de la Guajira, hasta las ciudades de Barranquilla y Cartagena, por un término de 50 años, prorrogables por 20 años adicionales. Bajo los términos de la concesión, el Gobierno Nacional tendrá el derecho preferencial que establece el artículo 45 del Código de Petróleos para el acarreo por el gasoducto de gas natural, mediante el pago de la tarifa vigente al tiempo de efectuarlo, hasta por un 20% de la capacidad de transporte diaria del gasoducto. tiene un derecho preferencial para el transporte de estos productos a través del gasoducto, pagando una tarifa corriente. La Compañía estará obligada a vender el gasoducto a la Nación si así lo exigiera el Gobierno al cumplirse los primeros 30 años del Contrato (2006) o al vencimiento de éste (2026) o de las prórrogas, bajo las condiciones señaladas en el artículo 50 y 51 del Código de Petróleos al precio acordado por las partes o con base en el avalúo de un perito independiente. La Compañía no podrá ceder o asignar el contrato, parcial o totalmente, sin previa aprobación del Gobierno Nacional.

PROMIGAS S.A. E.S.P. Y SUBORDINADAS

NOTAS A LOS ESTADOS FINANCIEROS CONSOLIDADOS

AL 31 DE DICIEMBRE DE 2021 Y 2020

(En miles de pesos colombianos, a menos que se indique otra denominación)

Mediante comunicación del 11 de mayo de 2005, el Ministerio de Minas y Energía confirmó que no ejercería la opción de compra que tenía para el año 2006 sobre los gasoductos bajo concesión.

Igualmente, la Compañía ha celebrado otros 33 contratos de concesión.

Los contratos suscritos con los clientes por concepto de transporte de gas natural por los sistemas de gasoductos que dispone la Compañía se ajustan al marco regulatorio vigente y estos cuentan con las garantías estipuladas por la Compañía para cada contrato.

La administración de la Compañía considera que no existen riesgos de pérdidas importantes en el futuro como resultado de la ejecución de estos contratos y compromisos.

Compromisos de Gases del Pacífico S.A.C. - mantiene una carta fianza por US\$20.000.000 a favor del Estado Peruano por el plazo de un año, en cumplimiento del Contrato de Concesión de Gas Natural en la Zona Norte del Perú, así como una carta fianza con SHELL GNL PERU S.A.C por US\$ 6.601.523 en cumplimiento del contrato por suministro de GAS.

Compromisos de Sociedad Portuaria el Cayao S.A. E.S.P. - Para el desarrollo de su objeto social, la Compañía ha celebrado, entre otros, los siguientes contratos:

Contrato de Concesión Portuaria No. 001 de 2015 - El Ministerio de Transporte mediante resolución No. 594 del 5 de marzo de 2015, indica los términos en los que se establecería la concesión portuaria, para ocupar en forma temporal y exclusiva una zona de uso público por 20 años, para desarrollar una plataforma de descarga, tubería de gas submarina y conexión en tierra al gasoducto conectado al Sistema Nacional de Transporte, para la importación, exportación y cabotaje de gas natural licuado, en el departamento de Bolívar, distrito de Cartagena de Indias, en la modalidad de servicio público. El 17 de julio de 2015 fue suscrito el contrato de concesión portuaria No. 001 de 2015 entre la Agencia Nacional de Infraestructura y la Compañía.

Este contrato no se prorrogará automáticamente. Solo podrá prorrogarse realizando el procedimiento que para tal efecto disponga la normatividad vigente del momento, en un plazo no menor a 12 meses calendarios anterior a la fecha de expiración del plazo de la concesión.

El valor de referencia del contrato de concesión portuaria equivale al valor presente neto de las contraprestaciones que corresponde a la suma de US\$3,931,493 a ser pagados en 20 años con cuotas anuales. El pago debe hacerse en pesos colombianos.

Contratos con termoelectricas El 29 de octubre de 2014, la Compañía suscribió contratos con Zona Franca Celsia S.A. E.S.P. (hoy Prime Termoflores S.A.S E.S.P), Termobarranquilla S.A. E.S.P. y Termocandelaria S.C.A. E.S.P. (los Clientes) con el objeto de prestarles servicios de acceso a, y uso de la infraestructura portuaria para la recepción, almacenamiento, regasificación de gas natural licuado (GNL) y la conducción del gas y entrega en el Punto de Entrada al Sistema Nacional de Transporte (Contratos TUA). Para cumplir con dicho propósito, la Compañía debe diseñar, construir, operar y mantener la Terminal conforme a los términos establecidos en dichos contratos. La fecha de inicio de operación comercial fue en diciembre del 2016. Los Contratos TUA tienen una vigencia de diez (10) años hasta el 30 de noviembre de 2026. A criterio de los Clientes el Contrato TUA puede prorrogarse por una vez,

PROMIGAS S.A. E.S.P. Y SUBORDINADAS

NOTAS A LOS ESTADOS FINANCIEROS CONSOLIDADOS

AL 31 DE DICIEMBRE DE 2021 Y 2020

(En miles de pesos colombianos, a menos que se indique otra denominación)

avisando 4 años antes de la fecha de su vencimiento, por el término que acuerden las partes, y a falta de acuerdo la prórroga será de 5 años. En el evento que la Compañía, por cualquier razón, no pueda proveer el servicio de entrega de gas o da causa para que el Cliente se declare ante el Administrador del Mercado de Energía Mayorista como indisponible para generar energía eléctrica, deberá pagar al cliente una multa por indisponibilidad. La Compañía estará exenta del pago de este rubro en la medida que el evento sea por un evento eximente, en los términos definidos por el Contrato TUA. Por otro lado, en el evento que la Compañía incumpla con su obligación de descargar una carga o el tiempo real de descarga exceda el tiempo de descarga asignado, la Compañía incurre en una multa que debe pagar al cliente. La Compañía estará exenta del pago de esta multa en la medida que el evento sea por evento eximente o fuerza mayor.

Otros acuerdos - El 1 de noviembre de 2014 la Compañía firmó con HOEGH LNG FSRU IV LTD un Contrato de Leasing Internacional – ILA sobre una Unidad Flotante de Almacenamiento y Regasificación – por sus siglas en inglés FSRU “Hoegh Grace”, que tiene un valor anual durante la vigencia del contrato de USD \$40,809,000 y permite una opción de compra en el año 10. Para garantizar el cumplimiento de las obligaciones de este contrato se constituyó una garantía bancaria a favor de HOEGH LNG FSRU IV LTD por un valor de USD \$7,986,000 con Banco Santander. En esa misma fecha, la Compañía firmó con HÖEGH LNG HOLDINGS LTD. Un Contrato de Prestación de Servicios de Operación y Mantenimiento con respecto a la FSRU. Ambos contratos tienen una vigencia de 20 años contados a partir de la fecha de aceptación de la FSRU (03/12/2016).

Contingencias - En el curso de sus operaciones la Compañía está sujeta a diversas reglamentaciones de orden legal inherentes a las empresas de servicios públicos, sociedades portuarias y relacionadas con la protección del medio ambiente. En opinión de la administración de la Compañía y de acuerdo con conceptos legales, no se han identificado situaciones que puedan indicar posibles incumplimientos con esas normas que puedan tener un impacto importante en estos estados financieros.

Compromisos de Gases de Occidente S.A. E.S.P. - La Compañía constituyó un Contrato de Fiducia Mercantil irrevocable de Administración de Recursos Fideicomiso con Corficolombiana S.A., relacionado con el Programa Bono GNCV a partir del año 2010. Dicho contrato cumplió la vigencia pactada y se constituyó un nuevo Contrato de Fiducia Mercantil irrevocable de Administración de Recursos Fideicomiso con Corficolombiana S.A, conforme a lo dispuesto en el Acuerdo del Bono de Conversiones GNC-IV (suscrito el 21 de marzo de 2017 y fecha de terminación 31 de julio de 2019), por lo cual se suscribió un nuevo Acuerdo del bono de conversiones GNC V (suscrito el 01 de agosto de 2019 hasta el 30 de noviembre de 2021) denominado acuerdo de colaboración para Incentivar el Transporte, Comercialización, Distribución y Consumo De Gas Natural Comprimido Vehicular, en este se contempla a Gases de Occidente S.A. E.S.P. con la responsabilidad de operador administrativo.

Compromiso de Compañía Energética de Occidente S.A. E.S.P: En virtud del Contrato de Gestión suscrito con CEDELCA S.A E.S.P., Compañía Energética de Occidente S.A.S. E.S.P. se comprometió, entre otras, a ejecutar un plan de expansión, reposición, y mejoramiento de la infraestructura para el desarrollo de los servicios de comercialización y distribución en el mercado de comercialización de CEDELCA S.A. E.S.P tendientes a mantener y/o rehabilitar las redes existentes de manera que las mismas operen de manera óptima.

PROMIGAS S.A. E.S.P. Y SUBORDINADAS

NOTAS A LOS ESTADOS FINANCIEROS CONSOLIDADOS

AL 31 DE DICIEMBRE DE 2021 Y 2020

(En miles de pesos colombianos, a menos que se indique otra denominación)

El Plan de Inversiones tiene un monto definido que se estima a precios corrientes mediante técnicas de ajuste al valor presente neto, se utiliza el TES (Títulos de deuda pública emitidos por la Tesorería General de la Nación) como tasa de descuento. Se reconocen cambios en la provisión resultado de cambios en la tasa de descuento y del IPC. La utilización de provisión corresponde a los proyectos realizados según el compromiso adquirido con CEDELCA S.A. E.S.P.

Compromisos Surtidora de Gas del Caribe S.A. E.S.P. - Para el desarrollo de su objeto social, la Compañía ha celebrado, entre otros, los siguientes contratos:

- a. Contratos de suministro de gas natural con Empresa Colombiana de Petróleos (Ecopetrol), frontera Energy, CNE oil & gas, Hocol y Lewis y de transporte de gas con Promigas S.A. E.S.P. Estos contratos se ajustan al marco regulatorio y sus términos de duración oscilan entre uno y cinco años y se han constituido las garantías necesarias y suficientes para la ejecución y estabilidad de los contratos.
- b. Contratos con usuarios industriales y con empresas generadoras de energía con consumos superiores a 100.000 pies cúbicos día, por concepto de comercialización de gas en boca de pozo y comercialización de capacidad de transporte de gas natural del cliente. Estos contratos se ajustan al marco regulatorio y sus términos de duración se ajustan a lo definido para el período de comercialización definido por la regulación vigente, y se han constituido las garantías necesarias y suficientes para la ejecución y estabilidad de los contratos. La administración de la Compañía considera que no existen riesgos de pérdidas importantes en el futuro como resultado de la ejecución de estos contratos y compromisos.

La administración de las Compañías considera que no existen riesgos de pérdidas importantes en el futuro como resultado de la ejecución de estos contratos y compromisos.

PROMIGAS S.A. E.S.P. Y SUBORDINADAS**NOTAS A LOS ESTADOS FINANCIEROS CONSOLIDADOS****AL 31 DE DICIEMBRE DE 2021 Y 2020****(En miles de pesos colombianos, a menos que se indique otra denominación)****Contingencias**

A 31 de diciembre de 2021 y 2020 se tienen los siguientes litigios y demandas individuales en contra, su cuantía es determinada por las pretensiones; no son reconocidos en provisiones considerando que su probabilidad de afectación a la Compañía es de calificación eventual por los abogados:

	Diciembre, 2021		Diciembre, 2020	
	Cantidad	Valor	Cantidad	Valor
Litigios y demandas en contra				
Reclamaciones de servidumbre				
Entre \$1 y \$1.000.000	19	5.366.066	21	\$ 5.971.214
De \$1.000.001 en adelante	2	5.138.039	2	5.138.039
Servidumbre	<u>21</u>	<u>10.504.105</u>	<u>23</u>	<u>11.109.253</u>
Procesos ordinarios:				
Entre \$1 y \$1.000.000	46	8.422.079	25	7.976.717
Entre \$1.000.001 y \$3.000.000	7	10.617.890	8	12.768.013
De \$3.000.001 en adelante	6	45.432.319	4	80.218.573
Ordinarios	<u>59</u>	<u>64.472.288</u>	<u>37</u>	<u>100.963.303</u>
Laborales	21	3.328.619	148	11.387.937
Otros litigios y demandas	<u>111</u>	<u>4.571.433</u>	<u>4</u>	<u>302.939</u>
Total, procesos	<u>212</u>	<u>82.876.445</u>	<u>212</u>	<u>123.763.432</u>
Derechos contingentes				
Derechos contingentes	5	1.835.429	83	77.538
Litigios y demandas	59	132.118.916	28	3.338.538
Total	<u>64</u>	<u>133.954.345</u>	<u>111</u>	<u>\$ 3.416.076</u>

En el curso de sus operaciones, Promigas y sus controladas están sujetas a diversas reglamentaciones de orden legal inherentes a las empresas de servicios públicos y de protección del medio ambiente. En opinión de la administración de estas Compañías y de acuerdo con conceptos legales, no se han identificado situaciones que puedan indicar posibles incumplimientos con esas normas que puedan tener un impacto importante en los estados financieros.

PROMIGAS S.A. E.S.P. Y SUBORDINADAS

NOTAS A LOS ESTADOS FINANCIEROS CONSOLIDADOS

AL 31 DE DICIEMBRE DE 2021 Y 2020

(En miles de pesos colombianos, a menos que se indique otra denominación)

37. OPERACIÓN POR SEGMENTO

La información por segmentos se estructura en función de las distintas líneas de negocio de Promigas y sus controladas. Las líneas de negocio que se describen a continuación se han establecido de acuerdo con la estructura organizativa de la Compañía que tiene en cuenta la naturaleza de servicios y productos ofrecidos. La estructura de esta información está diseñada como si cada línea de negocio se tratará de un negocio autónomo y dispusiera de recursos propios independientes que se distribuyen en función de los activos asignados a cada línea conforme a un sistema interno de distribución porcentual de costes. Los segmentos de operación de la compañía están conformados de la siguiente manera:

Transporte de Gas Natural	Soluciones Integradas para la industria y generación de energía	
Promigas S.A. E.S.P.	Promisol S.A.S.	
Promioriente S.A. E.S.P.	Zonagen S.A.S.	
Transmetano E.S.P. S.A.	Energía Eficiente S.A. E.S.P.	
Transoccidente S.A. E.S.P.		
Sociedad Portuaria el Cayao S.A. E.S.P.		
Promigas Panamá Corporation		

Distribución de gas natural	Distribución de energía eléctrica	Financiación no bancaria
Surtigas S.A. E.S.P.	Compañía Energética de Occidente S.A. E.S.P.	Compañía Energética de Occidente S.A. E.S.P.
Gases de Occidente S.A. E.S.P.		Gases de Occidente S.A. E.S.P.
Gases del Caribe S.A. E.S.P.		Surtigas S.A. E.S.P.
Efigas S.A. E.S.P.		Gascaribe S.A. E.S.P.
Gases de la Guajira S.A. E.S.P.		Gases de la Guajira S.A. E.S.P.
Gas Natural de Lima y Callao S.A.C.		Efigas S.A. E.S.P.
Gases del Pacífico S.A.C.		
Orion Contac Center S.A.S.		
Enlace Servicios Compartidos S.A.S.		
Promigas Perú S.A.		

A continuación, se presentan los activos, pasivos y estado de resultados por segmento:

PROMIGAS S.A. E.S.P. Y SUBORDINADAS

NOTAS A LOS ESTADOS FINANCIEROS CONSOLIDADOS

AL 31 DE DICIEMBRE DE 2021 Y 2020

(En miles de pesos colombianos, a menos que se indique otra denominación)

	Transporte de gas	Distribución de gas			Distribución y comercialización de energía	Soluciones integradas para la industria	Financiación no bancaria	Total
		Nacional	Exterior	Total				
Diciembre, 2021								
Total activos	\$ 7.876.005.451	2.350.272.465	3.333.381.312	5.683.653.777	690.814.272	127.380.389	544.517.628	14.922.371.517
Total pasivos	\$ 5.730.465.961	1.409.819.860	1.886.212.052	3.296.031.912	567.956.851	49.185.342	13.494.948	9.657.135.014
Diciembre, 2020								
Total activos	\$ 7.581.858.520	2.276.725.402	2.161.193.399	4.437.918.801	635.191.594	152.892.337	362.042.622	13.169.903.874
Total pasivos	\$ 5.419.334.963	1.265.233.687	1.341.555.972	2.606.789.659	517.708.190	57.367.626	1.966.369	8.603.166.807
Diciembre, 2021								
Ingresos de actividades ordinarias	\$ 1.187.037.854	2.103.553.431	238.423.723	2.341.977.154	527.024.275	67.681.041	118.172.426	4.241.892.750
Ingresos por contratos de concesión	160.530.716	6.065.471	773.247.724	779.313.195	-	-	-	939.843.911
Costos de Venta	(440.136.219)	(1.713.931.209)	(165.419.301)	(1.879.350.510)	(386.979.262)	(88.468.387)	(41.855.120)	(2.836.789.498)
Costos por contratos de concesión	(112.128.247)	(6.065.471)	(430.291.014)	(436.356.485)	-	-	-	(548.484.732)
Utilidad bruta	795.304.104	389.622.222	415.961.132	805.583.354	140.045.013	(20.787.346)	76.317.306	1.796.462.431
Participación en las ganancias de asociadas:	4.162.721	116.655.256	140.394.209	257.049.465	-	-	-	252.886.744
Gastos de administración y ventas	(160.389.394)	(109.130.163)	(71.221.553)	(180.351.716)	(35.815.167)	(8.154.878)	(22.897)	(384.734.052)
Dividendos recibidos	-	456.146	-	456.146	-	-	-	456.146
Deterioro por pérdidas crediticias esperadas	(611.209)	(24.552.094)	(13.434.482)	(37.986.576)	(7.519.937)	379.196	(8.447.171)	(54.185.697)
Otros, netos	14.024.656	287.514.906	(205.961.275)	81.553.631	(28.081.340)	8.558.494	(50.318.182)	25.737.259
Resultados de actividades operacionales	644.165.436	660.566.273	265.738.031	926.304.304	68.628.569	(20.004.534)	17.529.056	1.636.622.831
Ingresos financieros	234.930.112	36.368.889	19.163.853	55.532.742	3.182.365	721.354	1.776.881	296.143.454
Gastos financieros	(275.149.643)	(43.300.523)	(48.984.425)	(92.284.948)	(19.325.741)	(627.239)	(460)	(387.388.031)
Diferencia en cambio	(18.731.861)	278.987	(3.351.935)	(3.072.948)	(446.572)	25.458.132	-	3.206.751
Utilidad antes de impuesto sobre la renta	585.214.044	653.913.626	232.565.524	886.479.150	52.038.621	5.547.713	19.305.477	1.548.585.005
Impuesto sobre la renta	(212.956.255)	(72.678.848)	(89.542.160)	(162.221.008)	(24.879.540)	(5.611.494)	(8.629.472)	(414.297.769)
Resultados del ejercicio	\$ 372.257.789	581.234.778	143.023.364	724.258.142	27.159.081	(63.781)	10.676.005	1.134.287.236
Diciembre, 2020								
Ingresos de actividades ordinarias	\$ 1.159.458.412	1.954.918.840	189.667.845	2.144.586.685	496.704.462	72.112.971	95.704.017	3.968.566.547
Ingresos por contratos de concesión	232.811.853	6.180.475	590.382.304	596.562.779	-	-	-	829.374.632
Costos de Venta	(374.484.336)	(1.621.202.585)	(134.203.569)	(1.755.406.154)	(356.763.845)	(65.987.021)	(27.239.541)	(2.579.880.897)
Costos por contratos de concesión	(198.212.856)	(6.180.475)	(195.822.115)	(202.002.590)	-	-	-	(400.215.446)
Utilidad bruta	819.573.073	333.716.255	450.024.465	783.740.720	139.940.617	6.125.950	68.464.476	1.817.844.836
Participación en las ganancias de asociadas:	(163.142)	111.295.273	102.449.172	213.744.445	-	-	-	213.581.303
Gastos de administración y ventas	(139.930.734)	(91.530.413)	(58.810.155)	(150.340.568)	(30.140.288)	(7.862.329)	(66.876)	(328.340.795)
Dividendos recibidos	-	879.728	-	879.728	-	-	-	879.728
Deterioro por pérdidas crediticias esperadas	1.118.148	(20.706.317)	(5.958.954)	(26.665.271)	(13.878.394)	(257.218)	(10.936.778)	(50.619.513)
Otros, netos	820.562	286.103.982	(223.799.962)	62.304.020	(27.008.528)	(2.468.028)	(41.708.343)	(8.060.317)
Resultados de actividades operacionales	681.417.907	619.758.508	263.904.566	883.663.074	68.913.407	(4.461.625)	15.752.479	1.645.285.242
Ingresos financieros	231.984.530	36.921.424	13.780.349	50.701.773	3.404.855	1.352.790	1.790.702	289.234.650
Gastos financieros	(260.190.107)	(60.908.852)	(41.761.770)	(102.670.622)	(20.634.261)	(1.375.563)	(26.535)	(384.897.088)
Diferencia en cambio	(3.633.162)	(1.342.721)	(6.613.477)	(7.956.198)	194.232	7.955.575	-	(3.439.553)
Utilidad antes de impuesto sobre la renta	649.579.168	594.428.359	229.309.668	823.738.027	51.878.233	3.471.177	17.516.646	1.546.183.251
Impuesto sobre la renta	(152.848.492)	(62.746.009)	(107.885.880)	(170.631.889)	(26.525.679)	(3.419.070)	(6.378.873)	(359.804.003)
Resultados del ejercicio	\$ 496.730.676	531.682.350	121.423.788	653.106.138	25.352.554	52.107	11.137.773	1.186.379.248

PROMIGAS S.A. E.S.P. Y SUBORDINADAS

NOTAS A LOS ESTADOS FINANCIEROS CONSOLIDADOS

AL 31 DE DICIEMBRE DE 2021 Y 2020

(En miles de pesos colombianos, a menos que se indique otra denominación)

38. NUEVAS NORMAS E INTERPRETACIONES

a) Normas e interpretaciones con aplicación posterior emitidos por los Ministerios de Hacienda y Crédito Público y de Comercio, Industria y Turismo

NIC 1 - Presentación de estados financieros - Clasificación de pasivos como corrientes o no corrientes.

Principales cambios:

1. Modifica el requerimiento para clasificar un pasivo como corriente, al establecer que un pasivo se clasifica como corriente cuando *“no tiene el derecho al final del periodo sobre el que se informa de aplazar la liquidación del pasivo durante, al menos, los doce meses siguientes a la fecha del periodo sobre el que se informa.*
2. Aclara en el párrafo 72A, el cual se adiciona que *“el derecho de una entidad a diferir la liquidación de un pasivo por al menos doce meses después del periodo sobre el que se informa debe ser sustancial y, como ilustran los párrafos 73 a 75, debe existir al final del periodo sobre el que se informa”.*

Evaluación de impactos

De acuerdo con el decreto 938 de 2021, la enmienda en Colombia aplica a partir de enero 1 de 2023, sin embargo, el IASBI permitió su aplicación anticipada a partir del ejercicio 2021. A diciembre 31 de 2021 Promigas y subsidiarias no presentaron ningún incumplimiento en condiciones específicas en contratos que puedan generar la liquidación de pasivos a largo plazo dentro de los doce meses siguientes al periodo sobre el que se informa.

NIIF 3 - Combinación de negocios - Referencia al marco conceptual.

Principales cambios:

1. Se realizan modificaciones a las referencias para alinearlas con el marco conceptual emitido por IASB en 2018 e incorporados a nuestra legislación, en tal sentido los activos identificables adquiridos y los pasivos asumidos en una combinación de negocios, en la fecha de transacción, corresponderán con aquellos que cumplan la definición de activos y pasivos descrita en el marco conceptual.
2. Se incorporan los párrafos 21A, 21B y 21C respecto de las excepciones al principio de reconocimiento para pasivos y pasivos contingentes dentro del alcance de la NIC 37 y la CINIIF 21.
3. Se incorpora el párrafo 23A para definir un activo contingente, y aclarar que la adquirente en una combinación de negocios no reconocerá un activo contingente en la fecha de adquisición.

PROMIGAS S.A. E.S.P. Y SUBORDINADAS

NOTAS A LOS ESTADOS FINANCIEROS CONSOLIDADOS

AL 31 DE DICIEMBRE DE 2021 Y 2020

(En miles de pesos colombianos, a menos que se indique otra denominación)

Evaluación de impactos

De acuerdo con el decreto 938 de 2021, la enmienda en Colombia aplica a partir de enero 1 de 2023 y cualquier efecto sobre su aplicación se realizará de forma prospectiva.

NIC 16 – Propiedades, Planta y Equipo - Productos Obtenidos antes del Uso Previsto.

Principales cambios:

1. A partir de la entrada en vigor de la enmienda no se deberá restar a los costos de comprobación de funcionamiento del activo, los importes netos de aquellos productos que surgen al probar el activo, cuyo reconocimiento debe hacerse con cargo al estado de resultados del periodo. El costo de estos elementos deberá medirse aplicando los requerimientos de la NIC 2 – Inventarios.
2. El requisito de revelar en los estados financieros, si no se presenta por separado, el importe de compensaciones de terceros con cargo a resultados por elementos de PPE cuyo valor se hubiera deteriorado, perdido o entregado que antes se solicitaba en el párrafo 74 literal d), es trasladado al párrafo 74A, en el cual se adiciona el requisito de revelar el importe, costo incluido y partidas del estado de resultados donde fueron reconocidos los elementos producidos en las actividades de comprobación del funcionamiento del activo.

Evaluación de impactos

De acuerdo con el decreto 938 de 2021, la enmienda en Colombia aplica a partir de enero 1 de 2023, sin embargo, el IASBI permitió su aplicación anticipada a partir del ejercicio 2021. A 31 de diciembre, Promigas y filiales no tuvieron impactos a nivel de EEFF.

NIIF 4 – Contratos de seguros - Ampliación de la Exención Temporal de la Aplicación de la NIIF 9

Promigas no pertenece al sector de seguros y no posee inversiones en subsidiarias o asociadas directa o indirectamente en este sector, por lo tanto no se evidencian posibles impactos en los Estados Financieros con la aprobación de esta enmienda en Colombia. En la medida en que esto llegue a cambiar se adoptaran las normas vigentes a esa fecha.

NIC 37 – Provisiones, activos contingentes y pasivos contingentes - Contratos Onerosos— Costo del Cumplimiento de un Contrato.

Principales cambios:

1. Se adiciona el párrafo 68A para aclarar cuales son los costos de cumplimiento del contrato, con el objetivo de aclarar lo dispuesto en el párrafo 68.
2. Modifica el párrafo 69 en el cual se establece que, al momento de establecer la provisión por un contrato oneroso, se deben considerar las pérdidas por deterioro de los activos utilizados en el

PROMIGAS S.A. E.S.P. Y SUBORDINADAS

NOTAS A LOS ESTADOS FINANCIEROS CONSOLIDADOS

AL 31 DE DICIEMBRE DE 2021 Y 2020

(En miles de pesos colombianos, a menos que se indique otra denominación)

cumplimiento del contrato, anteriormente indicaba activos dedicados a cumplir las obligaciones derivadas del contrato. Esto con el objetivo de alinearlos con el concepto de costos de cumplimiento del contrato introducido por el párrafo 68A.

Evaluación de impactos

La enmienda en Colombia aplica a partir del 1 de enero de 2023 y se permite su aplicación anticipada. De acuerdo con el párrafo 94A su aplicación debe hacerse de carácter prospectivo, por lo cual la entidad no re-expresará la información comparativa y en su lugar reconocerá el efecto acumulado de la aplicación inicial como un ajuste al saldo de apertura de las ganancias acumuladas u otro componente del patrimonio. A 31 de diciembre, Promigas y filiales no tuvieron impactos a nivel de EEFF.

Mejoras Anuales a las Normas de Información Financiera NIIF 2018 - 2020.

Principales cambios:

1. Modificación a la NIIF 1. Subsidiaria que adopta por primera vez las NIIF: Se adiciona el párrafo D13A de la NIIF 1, incorporando una exención sobre las subsidiarias que adopten la NIIF por primera vez y tome como saldos en estado de situación financiera de apertura los importes en libros incluidos en los estados financieros de la controladora (literal a del párrafo D16 de NIIF 1) para que pueda medir las diferencias en cambio por conversión acumuladas por el importe en libros de dicha partida en los estados financieros consolidados de la controladora (también aplica a asociadas y negocios conjuntos).
2. Modificación a la NIIF 9. Comisiones en la “prueba del 10%” respecto de la baja en cuenta de pasivos financieros. Se adiciona un texto al párrafo B3.3.6 y se adiciona el B3.3.6A, es especial para aclarar el reconocimiento de las comisiones pagadas (al resultado si se trata de una cancelación del pasivo, o como menor valor del pasivo si no se trata como una cancelación). Esta modificación se dio como respuesta a una solicitud para aclarar que comisiones incluye una entidad en el 10 por ciento.
3. Modificación a la NIC 41. Los impuestos en las mediciones a valor razonable. Se elimina la frase “ni flujos por impuestos” del párrafo 22 de NIC 41, la razón de lo anterior se debe a que “antes de Mejoras Anuales a las Normas NIIF 2018-2020, la NIC 41 había requerido que una entidad utilizase los flujos de efectivo antes de impuestos al medir el valor razonable, pero no requería el uso de una tasa de descuento antes de impuestos para descontar esos flujos de efectivo”. De esta forma se alinean los requerimientos de la NIC 41 con los de la NIIF 13.
4. Se modifican los párrafos 20A, 20J Y 200 de la NIIF 4, para permitir la exención temporal que permite, pero no requiere, que la aseguradora aplique la NIC 39 Instrumentos Financieros: Reconocimiento y Medición en lugar de la NIIF 9 para los periodos anuales que comiencen antes del 1 de enero de 2023 (debido a que a partir de dicha fecha existe un nuevo requerimiento internacional contenido en la NIIF 17).

PROMIGAS S.A. E.S.P. Y SUBORDINADAS

NOTAS A LOS ESTADOS FINANCIEROS CONSOLIDADOS

AL 31 DE DICIEMBRE DE 2021 Y 2020

(En miles de pesos colombianos, a menos que se indique otra denominación)

Evaluación de impactos

- La modificación a la NIIF – 1 adopción por primera vez aplica a partir del 1º de enero de 2023. Dado que Promigas y subsidiarias no están en proceso de adopción, esta modificación no le aplica a sus EEFF ni revelaciones al 31 de diciembre de 2021.
- La modificación a la NIC 41- Agricultura y NIIF 4 – contratos de seguros no generan posibles impactos para Promigas y subsidiarias toda vez que no participan en este sector.
- La modificación a la NIIF 9 – Instrumentos financieros aplicará a los pasivos financieros que se modifiquen o intercambien a partir del comienzo del periodo anual sobre el que se informa en el que la entidad aplique la modificación por primera vez. Durante el año 2021 si bien la compañía y subsidiarias realizaron reestructuración de deuda, las deudas iniciales no tenían reconocidas costos atribuidos por concepto de comisión, por lo tanto, no genera impactos su aplicación al cierre mencionado.

NIIF 17 - Contratos de seguros - Modificaciones

Esta es una norma que aplica a un sector en específico en el que Promigas y Subsidiarias no participan, su aplicación se encuentra definida a partir del 1º de enero de 2023.

Modificaciones a las Normas Internacionales de información Financiera NIIF 9, NIIF 7 Y de Contabilidad NIC 39 - Reforma de la Tasa de Interés de Referencia.

1. Requerimiento altamente probable para las coberturas de los flujos de efectivo (IFRS 9 e IAS 39): Si el elemento cubierto es una transacción proyectada, la entidad determinará si la transacción proyectada es altamente probable asumiendo que la tasa de interés de referencia en la cual se basen los flujos de efectivo cubiertos no es alterada como resultado de la reforma de la tasa de interés de referencia.
2. Reclasificación, a utilidad o pérdida, de la cantidad en la reserva de la cobertura de los flujos de efectivo (IFRS 9 e IAS 39): Para determinar si los flujos de efectivo cubiertos ya no se espera que ocurran, la entidad asumirá que la tasa de interés de referencia en la cual se basen los flujos de efectivo cubiertos no es alterada como resultado de la reforma de la tasa de interés de referencia.
3. Valoración de la relación económica entre el elemento cubierto y el instrumento de cobertura (IFRS9) / Valoración prospectiva (IAS 39): La entidad asumirá que la tasa de interés de referencia en la cual se basen los flujos de efectivo cubiertos, y/o la tasa de interés de referencia en la cual se basen los flujos de efectivo del instrumento de cobertura, no sea alterada como resultado de la reforma de la tasa de interés de referencia.
4. Designación de un componente de un elemento como un elemento cubierto (IFRS 9 e IAS 39): Para la cobertura de un componente de referencia del riesgo de tasa de interés que sea afectado por la reforma de la tasa de interés de referencia, la entidad aplicará el requerimiento específico

PROMIGAS S.A. E.S.P. Y SUBORDINADAS

NOTAS A LOS ESTADOS FINANCIEROS CONSOLIDADOS

AL 31 DE DICIEMBRE DE 2021 Y 2020

(En miles de pesos colombianos, a menos que se indique otra denominación)

contenido en el IFRS 9 / IAS 39, para determinar si el componente de riesgo de identificable por separado solo al inicio de la relación de cobertura.

5. Final de la aplicación (IFRS 9 e IAS 39): Determina según cuáles circunstancias la entidad prospectivamente cesará de aplicar cada uno o los requerimientos que se establecen en 1 a 4 arriba.

Evaluación de impactos

En Colombia esta segunda fase podrá aplicarse a partir del 1º de del ejercicio social 2021. Su aplicación es retrospectiva para elementos que existían al comienzo del periodo en el cual se aplica por primera vez.

La compañía se encuentra en proceso de revisión de impactos y no aplicará esta enmienda en el ejercicio terminado al 31 de diciembre de 2021.

NIIF 9; NIC 39; NIIF 7; NIIF 4 Y NIIF 16 - Reforma de la tasa de interés de referencia - Fase 2

Principales cambios:

1. Modificaciones de activos y pasivos financieros: Considera la modificación como un cambio en la base para la determinación de los flujos de efectivo contractuales que ocurre después del reconocimiento inicial. Esto puede incluir casos en los que el instrumento financiero no es actualmente enmendado, pero la base de cálculo de la tasa de interés de referencia cambia.
2. Modificaciones pasivo por arrendamiento: el IASB asimila los pasivos financieros de la NIIF 9 con los pasivos financieros por arrendamientos de la NIIF 16, por lo que propone un expediente practico similar para la NIIF 16. Este aplicaría cuando la tasa de interés de referencia en la cual se basan los pagos por arrendamiento es cambiada como consecuencia directa de la reforma de IBOR y el cambio es hecho sobre una base económicamente diferente.
3. Contabilidad de cobertura: Propone enmienda a la NIIF 9 y a la NIC 39 en la que se introduce una excepción a los requerimientos existentes referentes a la documentación de la cobertura. En esta enmienda se contempla que si los cambios en la documentación de la cobertura necesarios para reflejar las modificaciones al elemento cubierto, a los instrumentos de cobertura o al riesgo cubierto que sean requerido como una consecuencia directa de la reforma de IBOR y se haga sobre una base económicamente equivalente, no resultan en la discontinuación de la contabilidad de cobertura o en la designación de una nueva relación de cobertura.
4. Revelaciones: La entidad debe proporcionar revelaciones que le permitan al usuario entender la naturaleza y extensión de los riesgos que surgen de la reforma de IBOR, de qué manera la entidad administra los riesgos de la transición de las tasas de intereses de referencia hacia tasas de referencia alternativas, progreso y riesgos de esa transición.

PROMIGAS S.A. E.S.P. Y SUBORDINADAS

NOTAS A LOS ESTADOS FINANCIEROS CONSOLIDADOS

AL 31 DE DICIEMBRE DE 2021 Y 2020

(En miles de pesos colombianos, a menos que se indique otra denominación)

5. La modificación de la NIIF 4 se realiza para requerir que los aseguradores que apliquen la exención temporal de la NIIF 9 apliquen las enmiendas propuestas en esa misma norma para las modificaciones directamente requeridas por la reforma de IBOR.

Evaluación de impactos

Ver nota 5 (f)

b) Nuevos pronunciamientos contables emitidos por el Internacional Accounting Standards Board – IASB a nivel Internacional:

NIC 8 – Políticas contables, cambios en las estimaciones contables y errores - Definición de estimaciones contables.

Principales cambios:

Se modifican los párrafos 5, 32, 34, 38 y 48, y el encabezamiento sobre el párrafo 32. Se añaden los párrafos 32A, 32B, 34A y 54I y los encabezamientos sobre los párrafos 34 y 36. Se modifica el encabezamiento sobre el párrafo 39 para ser un subencabezamiento del encabezamiento añadido sobre el párrafo 34.

Evaluación de impactos

La enmienda aplica a partir del 1 de enero de 2023 y se permite su aplicación anticipada. De acuerdo con el párrafo 54I su aplicación debe hacerse de carácter prospectivo, por lo cual la entidad aplicará las modificaciones a cambios en estimaciones contables y a cambios en políticas contables que tengan lugar a partir del inicio del primer periodo anual en el que se utilicen las modificaciones.

NIC 1 – Presentación de Estados Financieros - Información a Revelar sobre Políticas Contables.

Principales cambios:

Se modifican los párrafos 7, 10, 114, 117 y 122. Se añaden los párrafos 117A a 117E y 139V. Se eliminan los párrafos 118, 119 y 121.

Se modifica la palabra “significativas” por “materiales o con importancia relativa”.

Evaluación de impactos

La enmienda aplica a partir del 1 de enero de 2023 y se permite su aplicación anticipada. Su aplicación es de carácter prospectivo.

PROMIGAS S.A. E.S.P. Y SUBORDINADAS

NOTAS A LOS ESTADOS FINANCIEROS CONSOLIDADOS

AL 31 DE DICIEMBRE DE 2021 Y 2020

(En miles de pesos colombianos, a menos que se indique otra denominación)

NIIF 16 – Arrendamientos - Reducciones del alquiler relacionadas con la Covid-19 más allá del 30 de junio de 2021 (modificación a la NIIF 16), publicada por IASB en marzo de 2021.

Principales cambios:

Se modifica el párrafo 46B con el objetivo de ampliar la solución práctica a los alivios económicos relacionados con la pandemia del COVID-19 recibidos hasta junio de 2022 en los contratos de arrendamiento reconocidos bajo NIIF – 16 arrendamiento. Se añaden los párrafos C1C y C20BA a C20BC.

Evaluación de impactos

Si bien, la extensión de la enmienda a la NIIF 16 no ha sido adoptada en Colombia, Promigas y compañías filiales seguirán aplicando la solución práctica del párrafo 46A para aquellos alivios recibidos con posterioridad al 30 de junio de 2021 y hasta el 30 de junio de 2022.

NIC 12 – Impuesto a las ganancias - Impuestos diferidos relacionados con activos y pasivos que surgen de una transacción única.

Se modifican los párrafos 15, 22 y 24. Se añaden los párrafos 22A y 98J a 98L.

La modificación del párrafo 15 se realiza con el objetivo de adicionar dentro de las excepciones de reconocer un pasivo por impuesto diferido cuando el mismo haya surgido por una transacción que no da lugar a diferencias temporarias ni imponibles ni deducibles por el mismo importe. En el párrafo 22 se incluye lo adicionado en el literal iii) del párrafo 15b, en los literales b) y c) del párrafo 22 Reconocimiento inicial de un activo o pasivo.

Evaluación de impactos

El impacto estaría dado principalmente en la medida en que Promigas y Compañías tengan en sus estados financieros activos y pasivos por contratos de arrendamiento y, pasivos por provisiones originados en obligaciones de retiro, rehabilitación del terreno donde se asienta el activo, u obligación de restauración.

c) Otras modificaciones de normas con impacto en los Estados Financieros.

El 20 de octubre de 2021 el Ministerio de Comercio, Industria y Turismo emitió el Decreto 1311, el cual indica que las entidades podrán reconocer y presentar el impuesto diferido ocasionado por el cambio de tarifa de impuesto de renta, generado por la modificación del artículo 240 del Estatuto Tributario introducida por el artículo 7 de la Ley 2155 de 2021, que deba reflejarse en el resultado del periodo 2021, podrá reconocerse dentro del patrimonio de la entidad en los resultados acumulados de ejercicios anteriores. El efecto de impuesto diferido reconocido en la Compañía producto de la aplicación asciende a 32.787.655 por Promigas y a 17.137.815 por la actualización del método de participación.

PROMIGAS S.A. E.S.P. Y SUBORDINADAS

NOTAS A LOS ESTADOS FINANCIEROS CONSOLIDADOS

AL 31 DE DICIEMBRE DE 2021 Y 2020

(En miles de pesos colombianos, a menos que se indique otra denominación)

39. RESOLUCIÓN TARIFARIA

En el año 2021 el Gobierno de Colombia expidió la resolución CREG 175 del 8 de octubre de 2021 por la cual se establecen los criterios generales para la remuneración del servicio de transporte de gas natural y el esquema general de cargos del Sistema Nacional de Transporte. Dentro de los aspectos generales de esta resolución encontramos:

1. Presentación de files tarifarios en febrero de 2022.
2. Cambio de remuneración de inversiones de dólares a pesos.
3. Se podrán solicitar cambios en la configuración de los tramos: Agregación o seccionamiento.
4. Metodología de aplicaciones (etapas)
5. Revisiones tarifarias cada dos años para inclusión de nuevas inversiones.
6. Remuneración de proyectos IPAT y de los tramos donde existan estos proyectos.

A la fecha de presentación de este informe, la administración se encuentra evaluando los impactos que generará la entrada en vigor de esta resolución a partir del 2022, por lo tanto, a la fecha de corte mencionada, no se reflejan efectos de esta resolución en los Estados Financieros.

40. HECHOS OCURRIDOS DESPUÉS DEL PERIODO SOBRE EL QUE SE INFORMA

A la fecha de opinión sobre los estados financieros consolidados por el año terminado el 31 de diciembre de 2021, no hay eventos subsecuentes que requieran ajustes o revelaciones a dichos estados financieros.

41. APROBACION DE ESTADOS FINANCIEROS

Los estados financieros y las notas que se acompañan fueron aprobados para su emisión de acuerdo con el acta No. 537 de Junta Directiva del 22 de febrero de 2022. Estos estados financieros y las notas que se acompañan serán presentados en la Asamblea de Accionistas de la Compañía el 22 de marzo de 2022. Los accionistas tienen la facultad de aprobar o modificar los estados financieros de la Compañía.