

Promigas S.A. E.S.P.
Estados Financieros Intermedios Condensados Consolidados
Con el informe de revisión del revisor fiscal



INFORME DEL REVISOR FISCAL SOBRE LA REVISIÓN DE LA INFORMACIÓN FINANCIERA INTERMEDIA

Señores Accionistas
Promigas S.A. E.S.P.:

Introducción

He revisado la información financiera intermedia condensada consolidada al 30 de septiembre de 2019 de Promigas S.A. E.S.P. (el Grupo), la cual comprende:

- el estado consolidado de situación financiera condensado al 30 de septiembre de 2019;
- los estados consolidados de resultados condensados por los períodos de tres y nueve meses que terminaron el 30 de septiembre de 2019;
- los estados consolidados de otro resultado integral condensados por los períodos de tres y nueve meses que terminaron el 30 de septiembre de 2019;
- el estado consolidado de cambios en el patrimonio condensado por el período de nueve meses que terminó el 30 de septiembre de 2019;
- el estado consolidado de flujos de efectivo condensado por el período de nueve meses que terminó el 30 de septiembre de 2019; y
- las notas a los estados financieros intermedios consolidados condensados.

La administración es responsable por la adecuada preparación y presentación de esta información financiera intermedia condensada consolidada de acuerdo con las Normas de Contabilidad y de Información Financiera aceptadas en Colombia, incluyendo los requerimientos de la Norma Internacional de Contabilidad 34 (NIC 34) – Información Financiera Intermedia. Mi responsabilidad consiste en expresar una conclusión sobre esta información financiera intermedia condensada consolidada, basado en mi revisión.

Alcance de la revisión

He realizado mi revisión de acuerdo con la Norma Internacional de Trabajos de Revisión 2410 “Revisión de Información Financiera Intermedia realizada por el Auditor Independiente de la Entidad”, incluida en las Normas de Aseguramiento de la Información aceptadas en Colombia. Una revisión de información financiera intermedia consiste en hacer indagaciones, principalmente con las personas responsables de los asuntos financieros y contables, y la aplicación de procedimientos analíticos y otros procedimientos de revisión. El alcance de una revisión es sustancialmente menor que el de una auditoría realizada de acuerdo con Normas Internacionales de Auditoría aceptadas en Colombia y, por consiguiente, no me permite obtener seguridad de haber conocido todos los asuntos significativos que hubiera podido identificar en una auditoría. Por lo tanto, no expreso una opinión de auditoría.

Conclusión

Basada en mi revisión, nada ha llamado mi atención que me haga suponer que la información financiera intermedia condensada consolidada al 30 de septiembre de 2019, no ha sido preparada, en todos los aspectos de importancia material, de acuerdo con las Normas de Contabilidad y de Información Financiera aceptadas en Colombia, incluyendo los requerimientos de la Norma Internacional de Contabilidad 34 (NIC 34) – Información Financiera Intermedia.



Carmen Rosa Campo Hernandez
Revisor Fiscal de Promigas S.A. E.S.P.
T.P. 67944-T
Miembro de KPMG S.A.S.

14 de noviembre de 2019



**INFORME DEL REVISOR FISCAL SOBRE EL REPORTE EN LENGUAJE eXTENSIBLE
BUSINESS REPORTING LANGUAGE (XBRL)**

Señores Accionistas
Promigas S.A. E.S.P.:

Introducción

He revisado el reporte en lenguaje eXtensible Business Reporting Language (XBRL) al (30 de septiembre de 2019 de Promigas S.A. E.S.P. (el Grupo), que incorpora la información financiera intermedia condensada consolidada, la cual comprende:

- el estado consolidado de situación financiera condensado al 30 de septiembre de 2019;
- los estados consolidados de resultados condensados por los períodos de tres y nueve meses que terminaron el 30 de septiembre de 2019;
- los estados consolidados de otro resultado integral condensados por los períodos de tres y nueve meses que terminaron el 30 de septiembre de 2019;
- el estado consolidado de cambios en el patrimonio condensado por el período de nueve meses que terminó el 30 de septiembre de 2019;
- el estado consolidado de flujos de efectivo condensado por el período de nueve meses que terminó el 30 de septiembre de 2019; y
- las notas al reporte.

La administración es responsable por la adecuada preparación de este reporte en lenguaje eXtensible Business Reporting Language (XBRL) que incorpora la información financiera intermedia consolidada de acuerdo con la Norma Internacional de Contabilidad 34 (NIC 34) – Información Financiera Intermedia contenida en las Normas de Contabilidad y de Información Financiera aceptadas en Colombia, y por la presentación del reporte en lenguaje eXtensible Business Reporting Language (XBRL) según instrucciones de la Superintendencia Financiera de Colombia. Mi responsabilidad consiste en expresar una conclusión sobre el reporte en lenguaje eXtensible Business Reporting Language (XBRL) que incorpora la información financiera intermedia consolidada, basado en mi revisión.


Alcance de la revisión

He realizado mi revisión de acuerdo con la Norma Internacional de Trabajos de Revisión 2410 “Revisión de Información Financiera Intermedia realizada por el Auditor Independiente de la Entidad”, incluida en las Normas de Aseguramiento de la Información aceptadas en Colombia. Una revisión de información financiera intermedia consiste en hacer indagaciones, principalmente con las personas responsables de los asuntos financieros y contables y la aplicación de procedimientos analíticos y otros procedimientos de revisión. El alcance de una revisión es sustancialmente menor que el de una auditoría realizada de acuerdo con Normas Internacionales de Auditoría aceptadas en Colombia y, por consiguiente, no me permite obtener

seguridad de haber conocido todos los asuntos significativos que hubiera podido identificar en una auditoría. Por lo tanto no expreso una opinión de auditoría.

Conclusión

Basada en mi revisión, nada ha llamado mi atención que me haga suponer que el reporte en lenguaje eXtensible Business Reporting Language (XBRL), que incorpora la información financiera intermedia condensada consolidada de Promigas S.A. E.S.P. al 30 de septiembre de 2019, no ha sido preparado, en todos los aspectos de importancia material, de acuerdo con las Normas de Contabilidad y de Información Financiera aceptadas en Colombia e instrucciones de la Superintendencia Financiera de Colombia.



Carmen Rosa Campo Hernández
Revisor Fiscal de Promigas S.A. E.S.P.
T.P. 67944 - T
Miembro de KPMG S.A.S.


14 de noviembre de 2019


PROMIGAS S.A. E.S.P. Y SUBORDINADAS
ESTADO INTERMEDIO CONDENSADO CONSOLIDADO DE SITUACIÓN FINANCIERA
 (En miles de pesos colombianos)

	Nota	Septiembre 2019	Diciembre 2018
ACTIVOS			
ACTIVO CORRIENTE:			
Efectivo	5	\$ 288.886.539	279.355.881
Activos financieros a valor razonable	6	173.471.551	166.260.218
Activos financieros a costo amortizado	7	1.113.463.332	899.500.013
Inventarios		69.815.465	59.168.056
Anticipos o saldos a favor por impuestos		34.996.240	18.883.334
Otros activos		206.732.624	188.423.192
TOTAL ACTIVO CORRIENTE		1.887.365.751	1.611.590.694
ACTIVO A LARGO PLAZO:			
Activos financieros a valor razonable	6	2.663.591.618	2.502.014.512
Activos financieros a costo amortizado	7	1.751.815.659	1.621.128.686
Inventarios		24.173.814	14.177.087
Inversiones en compañías asociadas	8	695.649.047	689.021.050
Propiedades, gasoductos, planta y equipos y derecho de uso asociados:			
Propiedades, gasoductos, planta y equipos		1.140.655.281	1.139.381.280
Propiedades, plantas y equipos por derecho de uso		142.011.788	-
Total propiedades, gasoducto, planta y equipos y derecho de uso asociados:	9	1.282.667.069	1.139.381.280
Activos intangibles			
Concesiones	10	2.964.044.848	2.534.794.623
Concesiones derecho de uso		11.012.155	-
Goodwill		128.818.925	128.818.925
Otros activos intangibles		90.673.034	84.438.613
Total activos intangibles y derecho de uso asociados:		3.194.548.962	2.748.052.161
Impuesto diferido activo, neto	11	93.837.669	74.411.250
Otros activos		55.423.497	25.694.203
TOTAL ACTIVO A LARGO PLAZO		9.761.707.335	8.813.880.229
TOTAL ACTIVOS		\$ 11.649.073.086	10.425.470.923
PASIVOS			
PASIVO CORRIENTE:			
Obligaciones financieras	12	\$ 824.073.177	341.182.413
Bonos en circulación	13	217.868.989	275.789.036
Cuentas por pagar	14	709.879.146	486.085.912
Beneficios a empleados		21.087.965	17.508.421
Impuesto corriente de renta	11	12.376.293	40.426.222
Provisiones		221.011	-
Otros pasivos		114.108.462	124.450.310
TOTAL PASIVO CORRIENTE		1.899.615.043	1.285.442.314
PASIVO A LARGO PLAZO:			
Obligaciones financieras	12	3.084.249.890	2.421.197.813
Bonos en circulación	13	2.166.540.454	2.465.174.809
Cuentas por pagar	14	21.382.809	18.110.562
Beneficios a empleados		4.628.403	4.498.421
Provisiones		244.256.688	239.563.290
Impuesto diferido pasivo, neto	11	554.609.097	557.592.810
Otros pasivos		60.000	68.764
TOTAL PASIVO A LARGO PLAZO		6.075.727.341	5.706.206.469
TOTAL PASIVOS		7.975.342.384	6.991.648.783
PATRIMONIO			
PATRIMONIO ATRIBUIBLE A LOS ACCIONISTAS DE LA COMPAÑÍA	15		
Capital suscrito y pagado		113.491.861	113.491.861
Prima en colocación de acciones		322.822.817	322.822.817
Reservas		713.490.402	737.369.908
Resultados acumulados		2.144.647.706	1.922.309.331
Otras transacciones de patrimonio		(11.556.417)	(11.556.425)
Otro resultado integral		151.247.515	128.513.623
TOTAL PATRIMONIO ATRIBUIBLE A LOS ACCIONISTAS DE LA COMPAÑÍA		3.434.143.884	3.212.951.115
INTERESES NO CONTROLANTES	16	239.586.818	220.871.025
TOTAL PATRIMONIO		3.673.730.702	3.433.822.140
TOTAL PASIVO Y PATRIMONIO		\$ 11.649.073.086	10.425.470.923

Las notas adjuntas son parte integral de los estados financieros intermedios condensados consolidados.


 Ricardo Fernández Malabet
 Representante Legal


 John Jairo Rodríguez Benavides
 Contador Público
 Tarjeta profesional No. 11628-T


 Carmen Rosa Campo Hernández
 Revisor Fiscal
 Tarjeta Profesional No. 67994-T
 Miembro de KPMG S.A.S.
 (Véase mi informe del 14 de noviembre de 2019)


PROMIGAS S.A. E.S.P. Y SUBORDINADAS


ESTADO INTERMEDIO CONDENSADO CONSOLIDADO DE RESULTADOS

(En miles de pesos colombianos, excepto por el resultado neto por acción la cual está expresada en pesos colombianos)

	Nota	Por los periodos de nueve meses terminados en:		Por los periodos de tres meses terminados en:	
		Septiembre 2019	Septiembre 2018	Septiembre 2019	Septiembre 2018
Ingresos de actividades ordinarias	17	\$ 3.250.203.487	2.753.672.483	1.288.302.469	1.019.453.066
Costos de Venta	18	(2.244.214.426)	(1.806.247.775)	(932.381.580)	(701.822.721)
UTILIDAD BRUTA		<u>1.005.989.061</u>	<u>947.424.708</u>	<u>355.920.889</u>	<u>317.630.345</u>
Gastos Operacionales	19	(269.213.983)	(249.886.743)	(86.865.021)	(80.825.005)
Participación en las ganancias de asociadas	8	144.538.515	123.636.811	52.941.063	45.167.021
Dividendos recibidos		486.238	1.053.977	-	129.002
Otros, netos		1.206.412	(3.442.677)	(3.562.432)	(2.411.775)
RESULTADOS DE ACTIVIDADES OPERACIONALES		<u>883.006.243</u>	<u>818.786.076</u>	<u>318.434.499</u>	<u>279.689.588</u>
Ingresos financieros	20	269.048.007	258.314.255	97.268.886	81.728.776
Gastos financieros	21	(360.708.903)	(319.505.347)	(133.483.808)	(110.269.305)
UTILIDAD ANTES DE IMPUESTO SOBRE LA RENTA		<u>791.345.347</u>	<u>757.594.984</u>	<u>282.219.577</u>	<u>251.149.059</u>
Impuesto sobre la renta		(129.093.900)	(179.374.547)	(37.216.522)	(65.184.085)
RESULTADOS DEL EJERCICIO		<u>\$ 662.251.447</u>	<u>578.220.437</u>	<u>245.003.055</u>	<u>185.964.974</u>
RESULTADO ATRIBUIBLE A:					
Accionistas de la compañía		\$ 627.549.933	538.310.564	227.493.900	172.603.235
Participación no controlada	16	34.701.514	39.909.873	17.509.155	13.361.739
		<u>\$ 662.251.447</u>	<u>578.220.437</u>	<u>245.003.055</u>	<u>185.964.974</u>
RESULTADO NETO POR ACCIÓN		<u>\$ 552,98</u>	<u>474,35</u>	<u>200,46</u>	<u>152,09</u>

Las notas adjuntas son parte integral de los estados financieros intermedios consolidados condensados.


 Ricardo Fernández Malabet
 Representante Legal


 John Jairo Rodríguez Benavides
 Contador Público
 Tarjeta profesional No.11628-T


 Carmen Rosa Campo Hernández
 Revisor Fiscal
 Tarjeta Profesional No. 67994-T
 Miembro de KPMG S.A.S.
 (Véase mi informe del 14 de noviembre de 2019)


PROMIGAS S.A. E.S.P. Y SUBORDINADAS


ESTADO INTERMEDIO CONDENSADO CONSOLIDADO DE OTRO RESULTADO INTEGRAL


(En miles de pesos colombianos)

	Por los periodos de nueve meses terminados en:		Por los periodos de tres meses terminados en:	
	Septiembre 2019	Septiembre 2018	Septiembre 2019	Septiembre 2018
RESULTADOS DEL EJERCICIO	\$ 662.251.447	578.220.437	245.003.055	185.964.974
OTRO RESULTADO INTEGRAL QUE NO SE RECLASIFICARÁ AL RESULTADO DEL PERIODO				
ORI cambio en vlr razonable instrumentos de patrimonio	(797.449)	(84.951)	-	-
ORI por Revaluación de activos	1.831.129	-	-	-
Ganancia/(Pérdida) actuarial reconocida en ORI(Beneficios a empleado)	-	(103.404)	-	(19.828)
Impuesto Diferido	80.423	1.722.716	-	6.008
	<u>1.114.103</u>	<u>1.534.361</u>	<u>-</u>	<u>(13.820)</u>
OTRO RESULTADO INTEGRAL QUE SE RECLASIFICARÁ AL RESULTADO DEL PERIODO				
Por ajuste en conversión de moneda	13.248.719	1.000.358	18.036.467	3.026.987
Por operaciones de coberturas	(15.344.280)	450.755	(26.259.827)	932.191
Participación de otro resultado integral de asociadas que se reclasificará al resultac	24.181.917	(3.774.827)	32.154.066	2.562.612
Por impuesto diferido	4.416.567	1.969.018	8.231.762	(442.717)
	<u>26.502.923</u>	<u>(354.696)</u>	<u>32.162.468</u>	<u>6.079.073</u>
	<u>27.617.026</u>	<u>1.179.665</u>	<u>32.162.468</u>	<u>6.065.253</u>
TOTAL RESULTADO Y OTRO RESULTADO INTEGRAL DEL PERIODO	\$ <u>689.868.473</u>	<u>579.400.102</u>	<u>277.165.523</u>	<u>192.030.227</u>
RESULTADO Y OTRO RESULTADO INTEGRAL DEL PERIODO ATRIBUIBLE A:				
Accionistas de la compañía	650.283.825	539.113.107	251.742.834	177.174.454
Participación no controlada	39.584.648	40.286.995	25.422.689	14.855.773
	<u>689.868.473</u>	<u>579.400.102</u>	<u>277.165.523</u>	<u>192.030.227</u>

Las notas adjuntas son parte integral de los estados financieros


Ricardo Fernández Malabet
Representante Legal


John Jairo Rodríguez Benavides
Contador Público
Tarjeta profesional No.11628-T



Carmen Rosa Campo Hernández
Revisor Fiscal
Tarjeta Profesional No. 67994-T
Miembro de KPMG S.A.S.
(Véase mi informe del 14 de noviembre de 2019)


PROMIGAS S.A. E.S.P. Y SUBORDINADAS
ESTADO INTERMEDIO CONDENSADO CONSOLIDADO DE CAMBIOS EN EL PATRIMONIO
(En miles de pesos colombianos)


Por los periodos de nueve meses terminados al :

	Prima en colocación de acciones		Resultados acumulados			Otras transacciones de patrimonio	Otro resultado integral	Total Patrimonio atribuible a los accionistas de la	Participaciones no controladas	Total patrimonio
	Capital suscrito y pagado	Reservas	Resultados de ejercicios anteriores	Resultados del ejercicio	Efecto de adopción por primera vez					
Saldo a diciembre 31, 2017	\$ 113.491.861	322.822.817	27.222.468	328.778.639	1.505.786.626	1.861.787.733	108.450.056	2.962.662.096	216.215.390	3.178.877.486
Capitalizaciones	-	-	-	-	-	-	-	-	49.842.117	49.842.117
Anticipos a capital	-	-	-	-	-	-	-	-	(57.246.875)	(57.246.875)
Adquisición participación a intereses no controlantes	-	-	-	-	-	-	-	-	(3)	(3)
Venta participación a intereses no controlantes	-	-	-	-	-	-	-	-	56	56
Constitución de reservas	-	179.226.821	(179.226.821)	-	-	(179.226.821)	-	299	-	-
Dividendos decretados en efectivo	-	-	(469.827.090)	-	-	(469.827.090)	-	-	(15.979.629)	(485.806.719)
Traslados	-	-	694.485.968	(694.485.968)	-	-	-	-	-	-
Resultados del ejercicio y otros resultados integrales	-	-	538.310.564	538.310.564	-	538.310.564	802.543	539.113.107	40.286.995	579.400.102
Efecto patrimonial adopción nuevas NIIF	-	-	(15.887.517)	(15.887.517)	-	(15.887.517)	-	(15.887.517)	(1.091.767)	(16.979.284)
Saldo a septiembre 30, 2018	113.491.861	322.822.817	56.767.008	172.603.235	1.505.786.626	1.735.156.869	109.252.599	3.016.060.895	232.026.284	3.248.087.179
Saldo a diciembre 31, 2018	\$ 113.491.861	322.822.817	56.767.008	359.755.697	1.505.786.626	1.922.309.331	128.513.623	3.212.951.115	220.871.025	3.433.822.140
Venta participación a intereses no controlantes	-	-	-	-	-	-	-	-	8	8
Constitución de reservas	-	-	(81.976.638)	-	-	(81.976.638)	-	-	(601)	(601)
Readquisición de acciones	-	-	-	-	-	-	-	-	-	-
Liberación de reservas	-	(105.856.144)	105.856.144	-	-	105.856.144	-	-	-	-
Dividendos decretados en efectivo	-	-	(402.871.055)	-	-	(402.871.055)	-	(402.871.055)	(20.101.826)	(422.972.881)
Traslados	-	-	359.755.697	(359.755.697)	-	-	-	-	-	-
Resultados del ejercicio y otros resultados integrales	-	-	(26.220.009)	627.549.933	-	627.549.933	22.733.892	650.283.825	39.584.648	689.868.473
Efecto patrimonial adopción nuevas NIIF	-	-	-	-	-	(26.220.009)	-	(26.220.009)	(766.428)	(766.428)
Saldo a septiembre 30, 2019	\$ 113.491.861	322.822.817	11.311.147	627.549.933	1.505.786.626	2.144.647.706	151.247.515	3.434.143.884	239.586.818	3.673.730.702

Las notas adjuntas son parte integral de los estados financieros intermedios consolidados condensados.


Ricardo Fernández Malabet
Representante Legal



Johnairo Rodríguez Benavides
Contador Público

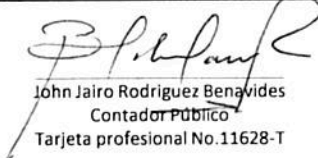

Carmen Rosal Campo Hernández
Revisor Fiscal
Tarjeta Profesional No. 67994-T
Miembro de KPMG S.A.S.
(Véase mi informe del 14 de noviembre de 2019)


Promigas S.A. E.S.P. y Subordinadas
ESTADO INTERMEDIO CONDENSADO CONSOLIDADO DE FLUJO DE EFECTIVO
(En miles de pesos colombianos)

	Septiembre 2019	Septiembre 2018
Flujos de efectivo de las actividades de operacion:		
Resultados del periodo	\$ 662.251.447	578.220.437
Ajustes para conciliar la utilidad neta con el efectivo neto provisto por:		
las actividades de operacion:		
Depreciacion	32.105.647	26.039.698
Amortizacion de intangibles	111.293.725	103.129.179
Intereses causados	287.997.174	266.536.903
Rendimientos causados	(297.999.829)	(286.569.415)
Actualizacion activo financiero	(162.374.555)	(177.211.882)
Operaciones de cobertura con cambios en el estado de resultados	2.791.604	
Utilidad por metodo de participacion	(144.538.515)	(123.636.811)
Deterioro de:		
Inventarios	406.483	966.838
Instrumentos financieros a costo amortizado	33.521.254	20.757.237
Provisiones causadas	31.168.318	36.022.330
Diferencia en cambio por transacciones en moneda extranjera	(946.920)	(433.762)
(Ganancia)/Perdida en venta de:		
Activos tangibles	16.967	(177.966)
Perdida en baja de:		
Inventarios	627.796	16.000
Propiedades, planta y equipo	144.736	220.016
Concesiones	7.221	777.934
Activos intangibles	-	11.676
Valoracion de:		
Propiedades de inversion	(500.000)	(625.000)
Impuesto de renta y CRt	129.093.523	179.374.544
Cambios en activos y pasivos:		
Cuentas por cobrar	(90.533.279)	21.235.453
Inventarios	(20.721.825)	26.073.466
Instrumentos de patrimonio con cargo a resultados	(10.819.303)	(71.273.062)
Otros activos	(38.349.425)	(64.752.655)
Cuentas por pagar	9.080.070	14.137.867
Beneficios empleados	3.583.893	1.953.540
Provisiones	(27.311.316)	(3.006.449)
Otros pasivos	(23.309.586)	19.068.598
Impuesto a la renta y sobre tasa pagado	(166.101.736)	(204.240.801)
Rendimientos recibidos	292.311.609	278.426.066
Intereses pagados	(293.015.868)	(273.764.284)
Efectivo neto provisto por las actividades de operacion	319.879.310	367.275.695
Flujo de efectivo de las actividades de inversion:		
Adquisicion de:		
Propiedades, planta y equipo	(28.951.545)	(44.570.347)
Concesiones	(479.360.195)	(317.595.271)
Otros intangibles	(13.748.253)	(10.114.406)
Títulos de deuda	-	22.901.292
Producto de la venta de:		
Propiedades, planta y equipo	25.726	270.086
Inversiones en companias	-	-
Exceso pagado por adquisicion de participacion a intereses no controlantes	8	299
Participacion no controlada	(601)	-
Dividendos recibidos de inversiones en companias	43.168.077	113.634.991
Efectivo neto usado en actividades de inversion	(478.866.783)	(235.473.356)
Flujo de efectivo de las actividades de financiaci3n:		
Dividendos pagados	(278.992.606)	(325.540.337)
Adquisicion de obligaciones financieras	1.056.131.225	367.999.150
Pagos de obligaciones financieras	(259.072.863)	(638.325.575)
Emision de bonos	-	505.000.000
Pago de bonos	(355.206.000)	-
Participacion no controlada	-	(7.404.701)
Efectivo neto usado en las actividades de financiaci3n	162.859.756	(98.271.463)
Aumento neto (disminucion neta) del efectivo y equivalentes de efectivo	3.872.283	33.530.876
Efecto ajuste por conversion en el efectivo y equivalentes de efectivo	7.759.938	39.620
Efecto en diferencia en cambio en el efectivo y equivalentes de efectivo	(2.101.563)	(2.176.888)
Efectivo y equivalentes de efectivo al inicio del periodo	279.355.881	187.580.982
Efectivo y equivalentes de efectivo al final del periodo	288.886.539	218.974.590

Las notas adjuntas son parte integral de los estados financieros intermedios consolidados condensados.


Ricardo Fernández Malabet
Representante Legal


John Jairo Rodríguez Benavides
Contador Público
Tarjeta profesional No. 11628-T


Carmen Rosa Campo Hernández
Revisor Fiscal
Tarjeta Profesional No. 67994-T
Miembro de KPMG S.A.S.
(Véase mi informe del 14 de noviembre de 2019)

PROMIGAS S.A. E.S.P. Y SUBORDINADAS

NOTAS A LOS ESTADOS FINANCIEROS INTERMEDIOS CONSOLIDADOS CONDENSADOS

(En miles de pesos colombianos, a menos que se indique otra denominación)

1. ENTIDAD QUE REPORTA

Promigas S.A. E.S.P. (en adelante Promigas S.A. E.S.P., Promigas o la Compañía) fue establecida de acuerdo con las leyes colombianas el 27 de diciembre de 1974 y tiene por objeto social la compra, venta, transporte, distribución, explotación y exploración de gas natural, petróleo e hidrocarburos en general y de la actividad gasífera y petrolera en todas sus manifestaciones. Adicionalmente, vender o prestar bienes o servicios a terceros, financieros o no financieros y financiar con recursos propios la adquisición de bienes o servicios por parte de terceros. El accionista mayoritario de Promigas es Corporación Financiera Colombiana SA, cuya compañía matriz es Grupo Aval Acciones y Valores SA, ambas son empresas públicas constituidas en Colombia, la sede corporativa de la Compañía está en Barranquilla, su dirección es Calle 66 No. 67 - 123 y su El plazo de duración vence el 27 de diciembre de 2074.

La Compañía es vigilada por la Superintendencia de Servicios Públicos Domiciliarios y en razón de mantener vigente el Registro Nacional de Valores e Intermediarios (RNVI) se encuentra sujeta a la vigilancia concurrente de la Superintendencia Financiera de Colombia, según lo establecido en los Artículos 5.2.4.1.2 y 5.2.4.1.3 del Decreto único 2555 de 2010 de la Superintendencia Financiera de Colombia y la Circular externa 007 de 2015, Título Tercero, así mismo, está obligada a presentar estados financieros separados y consolidados que incluyen, las participaciones en sociedades subordinadas e inversiones en entidades asociadas.

Promigas posee las siguientes controladas al 30 de septiembre de 2019 y al 31 de diciembre de 2018:

Compañía	Septiembre 30, 2019			Diciembre 31, 2018		
	Directo	Indirecto	Total	Directo	Indirecto	Total
Surtigas S.A. E.S.P.	99,99%	0,00%	99,99%	99,99%	0,00%	99,99%
Transoccidente S.A. E.S.P.	79,00%	0,00%	79,00%	79,00%	0,00%	79,00%
Promioriente S.A. E.S.P.	73,27%	0,00%	73,27%	73,27%	0,00%	73,27%
Transmetano E.S.P. S.A.	99,67%	0,00%	99,67%	99,67%	0,00%	99,67%
Gases de Occidente S.A. E.S.P.	94,43%	0,00%	94,43%	94,43%	0,00%	94,43%
Compañía Energética de Occidente S.A. E.S.P.	49,00%	48,16%	97,16%	49,00%	48,16%	97,16%
Orion Contac Center S.A.S.	0,00%	96,65%	96,65%	0,00%	96,65%	96,65%
Promisol S.A.S.	100,00%	0,00%	100,00%	100,00%	0,00%	100,00%
Gases del Pacífico S.A.C.	75,00%	25,00%	100,00%	75,00%	25,00%	100,00%
Gases del Norte del Perú S.A.C.	75,00%	25,00%	100,00%	75,00%	25,00%	100,00%
Promisol México S.A. de C.V.	5,00%	95,00%	100,00%	5,00%	95,00%	100,00%
Zonagen S.A.S.	0,00%	99,95%	99,95%	0,00%	99,95%	99,95%
Sociedad Portuaria El Cayao S.A. E.S.P.	51,00%	0,00%	51,00%	51,00%	0,00%	51,00%
Enlace Servicios Compartidos S.A.S.	100,00%	0,00%	100,00%	100,00%	0,00%	100,00%

PROMIGAS S.A. E.S.P. Y SUBORDINADAS

NOTAS A LOS ESTADOS FINANCIEROS INTERMEDIOS CONSOLIDADOS CONDENSADOS

(En miles de pesos colombianos, a menos que se indique otra denominación)

Adicionalmente, tiene las siguientes asociadas:

Compañía	Domicilio principal	Participación	
		Septiembre 30, 2019	Diciembre 31, 2018
Gases del Caribe S.A. E.S.P. (Gas Caribe)	Colombia	30,99%	30,99%
E2 - Energía Eficiente S.A. E.S.P.	Colombia	48,81%	48,81%
Concentra en Inteligencia en Energía S.A.S.	República Dominicana	28,52%	28,52%
Complejo Energético del Este S.A. (1)	Panamá	0%	33,00%
Gas Natural de Lima y Callao S.A.C.	Perú	40,00%	40,00%

- (1) En enero de 2019 se realizó la liquidación de cuentas por parte de Complejo Energético de Este S.A. Dada su disolución, Promigas en calidad de accionista y único aportante en efectivo a la cuenta, recibió una devolución de anticipos pagados para futuras capitalizaciones y se procedió a iniciar la tramitación con el Banco de la Republica para la cancelación de inversiones en el exterior finalizando el 4 de junio de 2019. A 30 de junio de 2019 Promigas procedió a contabilizar el desreconocimiento de esta inversión en sus Estados Financieros. A 31 de diciembre de 2018, esta inversión estaba deteriorada al 100% en los Estados Financieros de Promigas.

Marco regulatorio

Promigas se rige principalmente por la Ley 142 de 1994 la cual establece el Régimen de los Servicios Públicos Domiciliarios, la Resolución CREG 071 de 1999 por la cual se establece el Reglamento Único de Transporte de Gas Natural – (RUT) en Colombia, la Ley 689 de 2001 la cual modifica parcialmente la Ley 142 de 1994, la regulación del sector, los contratos de concesión vigentes, sus estatutos y demás disposiciones contenidas en el Código de Comercio.

Las tarifas que cobra la Compañía a sus usuarios por concepto de servicio de transporte y distribución de gas natural se encuentran reguladas por el Gobierno Nacional a través de la Comisión de Regulación y Energía y Gas (CREG).

2. BASES DE PREPARACION

2.1 Marco técnico normativo

La información financiera intermedia consolidada ha sido preparada de acuerdo con la Norma Internacional de Contabilidad 34 (NIC 34) – Información Financiera Intermedia, contenida en las Normas de Contabilidad y de Información Financiera aceptadas en Colombia (NCIF) establecidas en la Ley 1314 de 2009, reglamentadas por el Decreto Único Reglamentario 2420 de 2015, modificado por los Decretos 2496 de 2015, 2131 de 2016, 2170 de 2017 y 2483 de 2018. Las NCIF aplicables en 2019, se basan en las Normas Internacionales de Información Financiera (NIIF), junto con sus interpretaciones, emitidas por el Consejo de Normas Internacionales de Contabilidad (International Accounting Standards Board – IASB, por sus siglas en inglés); las normas de base corresponden a las traducidas oficialmente por el IASB y emitidas al 1 de enero de 2017.

Estos estados financieros condensados consolidados deben ser leídos en conjunto con los estados financieros consolidados semestrales terminados al 31 de diciembre de 2018, los cuales conservan las mismas políticas, métodos de cálculo, juicios y estimados contables para la preparación de los estados financieros consolidados del trimestre terminado el 30 de septiembre de 2019.

Los estados financieros condensados consolidados para el trimestre terminado el 30 de septiembre de 2019 no incluyen toda la información requerida por un juego completo de estados financieros bajo NCIF, sin embargo, se seleccionaron notas que incluyen explicación de eventos y transacciones significativas que permite entender los cambios presentados en la posición financiera y el desarrollo de la Compañía desde el último estado financiero.

A partir del año 2019 por decisión de Asamblea General de Accionistas celebrada el día 22 de marzo de 2019, un juego completo de Estados Financieros de Promigas y filiales será presentado con periodicidad anual.

Para efectos legales en Colombia, los estados financieros separados son los estados financieros principales.

2.2 Moneda funcional y de presentación

Las partidas incluidas en los presentes estados financieros se presentan utilizando “pesos colombianos”, moneda del entorno económico principal en que la Compañía opera, que a su vez, es su moneda funcional. Toda la información está expresada en miles de pesos redondeando a la unidad más cercana.

La Compañía y sus subordinadas preparan sus estados financieros basados en sus políticas contables en concordancia con la NIC 21 - Efectos de las Variaciones en las Tasas de Cambio de la Moneda Extranjera. Las partidas monetarias denominadas en moneda distinta a la moneda funcional son convertidas a las tasas de cambio vigentes.

A continuación, se relacionan los tipos de cambio utilizados en conversión de transacciones en moneda extranjera:

	Septiembre 30, 2019	Diciembre 31, 2018
Cierre	\$ <u>3.477,45</u>	<u>3.249,75</u>

Los activos y pasivos de los negocios en el extranjero se convierten a pesos colombianos a la tasa de cambio vigente a la fecha de cierre del período sobre el que se informa, y sus estados de resultado se convierten a las tasas promedio vigentes en las fechas de las transacciones. El patrimonio, a su respectiva tasa histórica. Las variaciones presentadas en la conversión son reconocidas como otro resultado integral, dentro del patrimonio. A continuación, se detalla la moneda funcional de Promigas y sus subordinadas:

PROMIGAS S.A. E.S.P. Y SUBORDINADAS

NOTAS A LOS ESTADOS FINANCIEROS INTERMEDIOS CONSOLIDADOS CONDENSADOS

(En miles de pesos colombianos, a menos que se indique otra denominación)

	Moneda funcional
Compañía subordinadas:	
Surtigas S.A. E.S.P.	Peso colombiano
Transoccidente S.A. E.S.P.	Peso colombiano
Gases de Occidente S.A. E.S.P.	Peso colombiano
Transmetano E.S.P. S.A.	Peso colombiano
Compañía Energética de Occidente S.A.S. E.S.P.	Peso colombiano
Promioriente S.A. E.S.P.	Peso colombiano
Enlace Servicios Compartidos S.A.S.	Peso colombiano
Sociedad Portuaria El Cayao S.A. E.S.P.	Dólar americano
Gases del Pacífico S.A.C.	Dólar americano
Gases del Norte del Perú S.A.C.	Soles peruanos
Orión Contac Center S.A.S.	Peso colombiano
Promisol S.A.S.	Peso colombiano
Zonagen S.A.S.	Peso colombiano
Promisol Mexico S.A. de C.V.	Peso mexicano
Compañías asociadas:	
Gases del Caribe S.A. E.S.P. (Gascaribe)	Peso colombiano
Energía Eficiente S.A.E.S.P.	Peso colombiano
Gas Natural de lima y Callao S.A.C.	Dólar americano
Concentra Inteligencia en Energía S.A.S.	Peso colombiano

3. DETERMINACIÓN DE VALOR RAZONABLE

Los estados financieros consolidados condensados del trimestre terminado el 30 de septiembre de 2019, conservan los mismos criterios de determinación de valores razonable utilizados en el cierre de ejercicio al 31 de diciembre de 2018, no se identificaron variaciones significativas, por tal motivo, deben ser leídos en conjunto con los estados financieros consolidados semestrales terminados al 31 de diciembre de 2018.

PROMIGAS S.A. E.S.P. Y SUBORDINADAS**NOTAS A LOS ESTADOS FINANCIEROS INTERMEDIOS CONSOLIDADOS CONDENSADOS**

(En miles de pesos colombianos, a menos que se indique otra denominación)

Mediciones de valor razonable sobre base recurrente

Mediciones de valor razonable sobre bases recurrentes son aquellas que las normas contables NIIF requieren o permiten en el estado de situación financiera al final de cada periodo contable.

La siguiente tabla analiza, dentro de la jerarquía del valor razonable, los activos y pasivos (por clase) de Promigas y sus controladas medidos al valor razonable sobre bases recurrentes al:

	Septiembre 30, 2019		Diciembre 31, 2018	
	Nivel 2	Nivel 3	Nivel 2	Nivel 3
Activo				
Operaciones de coberturas por cobrar	\$ 838.556	-	42.966	
Instrumentos de deuda a valor razonable corriente	1.001.600	-	-	
Instrumentos de patrimonio con cargo a resultados	171.631.395	-	166.217.252	
Instrumentos financieros a valor razonable con cargo a resultados	300.000	-	300.000	
Instrumentos de patrimonio con cambios en el ORI	12.503.491	-	13.300.940	
Deudores activos financieros largo plazo	-	2.650.788.127	-	2.488.413.572
Propiedades de inversión	-	7.232.797	-	4.101.669
	<u>\$ 186.275.043</u>	<u>2.658.020.924</u>	<u>179.861.158</u>	<u>2.492.515.241</u>
Pasivo				
Acreedores por posición pasiva de coberturas	\$ 12.407.191	-	14.842.102	

La siguiente tabla presenta el movimiento de los activos clasificados en Nivel 3, donde se observa que no se presentan transferencias entre niveles:

	Propiedades de inversión	Activo financiero por gasoductos concesionados
Saldo a diciembre 30, 2018	\$ 4.101.669	2.488.413.572
Ajustes al valor razonable con cargo a resultados	500.000	162.374.555
Ajustes al valor razonable con cargo al ORI	1.831.128	-
Traslados de PPE a Propiedad de inversión	800.000	-
Saldo a septiembre 30, 2019	<u>\$ 7.232.797</u>	<u>2.650.788.127</u>

4. CAMBIO EN POLÍTICAS CONTABLES

Hasta el 31 de diciembre de 2018 la compañía aplicó la NIC 17 para el registro de sus arrendamientos. A partir del 1 de enero de 2019 La Compañía adoptó la NIIF 16 Arrendamientos, como se describe a continuación:

Promigas S.A. E.S.P. y subordinadas adoptaron la NIIF 16 retrospectivamente desde el 1 de enero de 2019, sin necesidad de reexpresar las cifras comparativas para el periodo de 2018, lo cual es permitido de acuerdo con las disposiciones transitorias de la nueva norma. Las reclasificaciones y ajustes derivados de las nuevas disposiciones sobre arrendamientos se reconocieron en el estado de situación financiera consolidado condensado el 1 de enero de 2019.

Los arrendamientos se reconocen como un activo por derecho de uso y un pasivo en la fecha en que el activo es arrendado y está disponible para uso por parte de la Entidad. Cada pago de arrendamiento se asigna entre el pasivo y el costo financiero. El costo financiero es reconocido en el estado de resultados durante el periodo del arrendamiento. Los activos por derecho de uso se deprecian durante el periodo más corto entre la vida útil del activo o hasta el final del plazo del arrendamiento, sobre una base de línea recta.

Los activos y pasivos que surgen de un arrendamiento se miden inicialmente sobre la base del valor presente.

Los pagos asociados con arrendamientos a corto plazo y arrendamientos de activos de bajo valor se reconocen en línea recta como un gasto en resultados. Los arrendamientos a corto plazo son arrendamientos con un plazo de 12 meses o menos. Los activos de bajo valor comprenden equipos informáticos y pequeños artículos de mobiliario de oficina.

Ajustes reconocidos en la adopción de NIIF 16

Tras la adopción de la NIIF 16, Promigas S.A. E.S.P. y Subordinadas reconocieron pasivos por arrendamiento relacionados con arrendamientos que se clasificaron previamente como “arrendamientos operativos” bajo los principios de la NIC 17 de Arrendamientos. Estos pasivos se midieron al valor presente de los pagos de arrendamiento restantes, descontados usando la tasa de endeudamiento incremental de cada entidad a partir del 1 de enero de 2019.

Para algunos derechos de uso asociados a los activos por arrendamientos de propiedad planta y equipo fueron medidos de forma retrospectiva como si las nuevas reglas siempre se hubieran aplicado, para otros activos con derecho de uso se midieron al monto igual al pasivo por arrendamiento, ajustado por el monto de cualquier pago prepago o acumulado relacionado con el arrendamiento reconocido en el balance al 31 de diciembre de 2018. No hubo contratos de arrendamiento onerosos que hubieran requerido un ajuste a los activos de derecho de uso en el reconocimiento inicial.

PROMIGAS S.A. E.S.P. Y SUBORDINADAS**NOTAS A LOS ESTADOS FINANCIEROS INTERMEDIOS CONSOLIDADOS CONDENSADOS****(En miles de pesos colombianos, a menos que se indique otra denominación)**

Impacto en activos y pasivos por el reconocimiento de NIIF 16 en los Estados Financieros de Promigas y subordinadas.	Impacto de la adopción de NIIF 16 al 1 de enero de 2019
Expresado en miles de pesos	
Leasing operativo al diciembre 31, 2018	13.587.945
Activo	
Propiedad planta y equipo por derecho de uso	190.230.575
Activos por derecho de uso relacionados a la concesión	11.263.233
Depreciación por derecho de uso	(56.854.828)
Activo por impuesto diferido	<u>46.026.010</u>
Total impacto NIIF 16 en el activo	<u>190.664.990</u>
Pasivo	
Pasivo por arrendamientos	(184.910.703)
Pasivo por impuesto diferido	<u>(32.740.724)</u>
Total impacto NIIF 16 en el pasivo	<u>(217.651.427)</u>
Patrimonio	
Controlante	
Utilidades retenidas	
Efectos de adopción NIIF 16	39.127.955
Impuesto diferido relacionado	<u>(12.907.946)</u>
Total impacto NIIF 16 en el patrimonio controlante	<u>26.220.009</u>
Interés no controlante	
Utilidades retenidas	
Efectos de adopción NIIF 16	1.143.766
Impuesto diferido relacionado	<u>(377.338)</u>
Total impacto NIIF 16 en el patrimonio no controlante	<u>766.428</u>

Al aplicar la NIIF 16 por primera vez, Promigas S.A. E.S.P. y subordinadas usaron las siguientes opciones prácticas permitidas por la norma:

- El uso de una única tasa de descuento incremental a una cartera de arrendamientos con características razonablemente similares.
- La contabilización de arrendamientos operativos con un valor igual o inferior a USD 5.000 o con un plazo de arrendamiento de menos de 12 meses al 1 de enero de 2019 registrados al gasto.
- La exclusión de los costos directos iniciales para la medición de los activos de derechos de uso a la fecha de la aplicación inicial, y
- El uso del razonamiento en retrospectiva en la determinación del plazo de arrendamiento donde el contrato contiene opciones de extender o terminar el arrendamiento.

PROMIGAS S.A. E.S.P. Y SUBORDINADAS**NOTAS A LOS ESTADOS FINANCIEROS INTERMEDIOS CONSOLIDADOS CONDENSADOS**

(En miles de pesos colombianos, a menos que se indique otra denominación)

5. EFECTIVO

El efectivo y equivalentes de efectivo se conforma de la siguiente forma:

	Septiembre 30, 2019	Diciembre 31, 2018
En moneda nacional		
Caja	\$ 1.183.670	1.163.383
Bancos (1)	181.519.197	230.773.380
Otros	1.042.102	1.106.936
Efectivo en moneda nacional	<u>183.744.969</u>	<u>233.043.699</u>
En moneda extranjera		
Caja	35.155	81.789
Bancos (1)	105.106.415	46.230.393
Efectivo en moneda extranjera	<u>105.141.570</u>	<u>46.312.182</u>
Efectivo y equivalentes de efectivo	<u>\$ 288.886.539</u>	<u>279.355.881</u>

(1) Detalle de la calidad crediticia de las principales instituciones financieras en la cual la Compañía y sus subordinadas mantiene fondos de efectivo:

	Septiembre, 2019
A	31.795
AA	6.900.323
AAA	164.719.016
AA+	54.591.229
A+	17.981.771
BBB+	42.522.455
BBB	921.125
	<u>\$ 287.667.714</u>

No existen restricciones o limitaciones en este rubro.

PROMIGAS S.A. E.S.P. Y SUBORDINADAS**NOTAS A LOS ESTADOS FINANCIEROS INTERMEDIOS CONSOLIDADOS CONDENSADOS**

(En miles de pesos colombianos, a menos que se indique otra denominación)

6. ACTIVOS FINANCIEROS A VALOR RAZONABLE

El saldo de activos financieros a valor razonable comprende lo siguiente:

	Septiembre 30, 2019	Diciembre 31, 2018
Corto plazo		
Instrumentos financieros con cargo a resultados	\$ 172.632.995	166.217.252
Otras cuentas por cobrar	838.556	42.966
	<u>\$ 173.471.551</u>	<u>166.260.218</u>
Largo Plazo		
Instrumentos financieros con cambio a resultados	\$ 300.000	300.000
Instrumentos de patrimonio con cambios en el ORI	12.503.491	13.300.940
Activo financiero por contrato de concesión (1)	2.650.788.127	2.488.413.572
	<u>\$ 2.663.591.618</u>	<u>2.502.014.512</u>
Total activos financieros a valor razonable	<u>\$ 2.837.063.169</u>	<u>2.668.274.730</u>

(1) A continuación, se detalla el valor del activo financiero por cada Compañía al 30 de septiembre de 2019:

Promigas S.A. E.S.P.	\$ 2.098.179.681
Transmetano E.S.P. S.A.	140.294.656
Surtigas S.A. E.S.P.	282.104.043
Promioriente S.A. E.S.P.	44.643.179
Gases de Occidente S.A. E.S.P.	85.566.568
	<u>\$ 2.650.788.127</u>

7. ACTIVOS FINANCIERO A COSTO AMORTIZADO

A continuación, el detalle de los saldos de los activos financieros a costo amortizado:

	Septiembre 30, 2019	Diciembre 31, 2018
Corto plazo		
Títulos de deuda	\$ 24.543	24.282
Cuentas por cobrar comerciales (1)	927.141.145	852.761.965
Otras cuentas por cobrar	186.297.644	46.713.766
	<u>\$ 1.113.463.332</u>	<u>899.500.013</u>
Largo Plazo		
Títulos de deuda	\$ 172.553	174.320
Cuentas por cobrar comerciales (1)	1.735.054.441	1.603.137.498
Otras cuentas por cobrar	16.588.665	17.816.868
	<u>\$ 1.751.815.659</u>	<u>1.621.128.686</u>
Total activos financieros a costo amortizado	<u>2.865.278.991</u>	<u>2.520.628.699</u>

(1) A continuación, se detallan las cuentas por cobrar comerciales:

PROMIGAS S.A. E.S.P. Y SUBORDINADAS**NOTAS A LOS ESTADOS FINANCIEROS INTERMEDIOS CONSOLIDADOS CONDENSADOS**

(En miles de pesos colombianos, a menos que se indique otra denominación)

	Septiembre 30, 2019	Diciembre 31, 2018
Corto plazo		
Transporte gas	\$ 101.387.272	79.683.446
Distribución de gas	347.667.927	292.110.866
Distribución y comercialización de energía	120.660.329	119.123.331
Financiación no bancaria - FNB	231.097.133	202.094.996
Leasing financiero	99.336.928	102.635.654
Otros servicios	119.620.149	137.613.552
Deudas de difícil cobro	-	377.749
	<u>1.019.769.738</u>	<u>933.639.594</u>
Deterioro deudores	(92.628.593)	(80.877.629)
	<u>\$ 927.141.145</u>	<u>852.761.965</u>
Largo plazo		
Distribución de gas	\$ 176.462.849	105.360.464
Otros servicios	146.545.563	134.288.859
Financiación no bancaria - FNB	187.436.903	164.438.755
Leasing financiero	1.263.234.801	1.227.416.012
	<u>1.773.680.116</u>	<u>1.631.504.090</u>
Deterioro deudores	(38.625.675)	(28.366.592)
	<u>\$ 1.735.054.441</u>	<u>1.603.137.498</u>
Total cuentas por cobrar comerciales	<u>\$ 2.662.195.586</u>	<u>2.455.899.463</u>

8. INVERSIONES EN COMPAÑÍAS ASOCIADAS

El detalle de las inversiones en compañías asociadas es el siguiente:

Compañía	Actividad Económica	Domicilio	%	Septiembre 30, 2019	Diciembre 31, 2018
Gas Natural de Lima y Callao S.A.C.	Distribución de gas	Perú	40,00%	\$ 437.538.582	410.984.024
Gases del Caribe S.A. E.S.P.	Distribución de gas	Colombia	30,99%	247.660.924	269.184.681
Complejo Energético del Este S.A.	Regasificación GNL	Panamá	33,00%	-	3.059.206
	Comercialización de energía	Colombia	48,81%	9.706.634	8.251.748
E2 - Energía Eficiente S.A. E.S.P.	Comercialización de GNL	Dominicana	28,52%	742.907	600.597
Concentra en Inteligencia en Energía S.A.S.				<u>695.649.047</u>	<u>692.080.256</u>
Deterioro de inversiones asociadas				-	(3.059.206)
				<u>\$ 695.649.047</u>	<u>689.021.050</u>

PROMIGAS S.A. E.S.P. Y SUBORDINADAS

NOTAS A LOS ESTADOS FINANCIEROS INTERMEDIOS CONSOLIDADOS CONDENSADOS

(En miles de pesos colombianos, a menos que se indique otra denominación)

A continuación, se detallan los movimientos de las inversiones en asociadas:

Septiembre 30, 2019

Saldo a diciembre 31, 2018	\$	689.021.050
Dividendos decretados por compañías		(162.092.435)
Descapitalización inversiones		(3.059.206)
Reversión deterioro por descapitalización		3.059.206
Método de participación con efecto a resultados		144.538.515
ORI Método de participación asociadas		24.181.917
Saldo al final del periodo	\$	<u>695.649.047</u>

A continuación, se detalla la composición patrimonial de las inversiones en compañías asociadas, registradas por el método de participación patrimonial al 30 de septiembre de 2019:

	Capital	Prima en colocación de acciones	Reservas	Resultados del Período	Resultados acumulados no apropiados	Resultados por Adopción NCIF	Ganancias o pérdidas no realizadas (ORI)	Total patrimonio
Gas Natural de Lima y Callao S.A.C.	\$ 474.434.154	-	89.182.613	200.342.065	(24.606.509)	(6.176.060)	356.186.985	1.089.363.248
Gases del Caribe S.A. E.S.P.	1.755.369	1.260.919	38.997.095	241.667.124	184.168.373	332.521.817	(2.229.919)	798.140.778
E2 - Energía Eficiente S.A. E.S.P.	909.998	1.439.982	454.999	3.306.281	13.421.987	(39.135)	-	19.494.112
Concentra en Inteligencia en Energía S.A.S.	<u>1.764.000</u>	-	-	<u>564.285</u>	<u>251.457</u>	-	<u>24.999</u>	<u>2.604.741</u>

9. PROPIEDADES, GASODUCTOS, PLANTA Y EQUIPOS

El siguiente es un detalle por tipo de propiedades, gasoductos, planta y equipos:

	Septiembre 30, 2019			Diciembre 31, 2018		
	Costo	Depreciación acumulada	Total	Costo	Depreciación acumulada	Total
Terrenos	\$ 74.035.952	-	74.035.952	73.046.880	-	73.046.880
Construcciones en curso	29.384.076	-	29.384.076	22.817.692	-	22.817.692
Maquinaria, planta y equipo en montaje	18.352.505	-	18.352.505	18.935.725	-	18.935.725
Construcciones y edificaciones	87.324.274	(13.489.816)	73.834.458	87.046.471	(11.698.863)	75.347.608
Gasoductos y plantas	489.320.191	(38.171.789)	451.148.402	488.803.900	(32.720.775)	456.083.125
Redes no concesionadas	444.346.614	(34.544.253)	409.802.361	431.316.900	(29.078.074)	402.238.826
Maquinaria y equipo	112.590.630	(49.297.236)	63.293.394	109.308.581	(44.281.074)	65.027.507
Muebles y enseres	13.501.248	(6.398.074)	7.103.174	12.784.456	(5.432.853)	7.351.603
Equipos de computación y comunicación	33.031.657	(21.494.382)	11.537.275	30.346.217	(19.184.655)	11.161.562
Flota y equipo de transporte	9.393.010	(5.777.906)	3.615.104	25.990.032	(17.167.857)	8.822.175
Derecho de uso	215.798.989	(73.787.198)	142.011.791	-	-	-
	<u>1.527.079.146</u>	<u>(242.960.654)</u>	<u>1.284.118.492</u>	<u>1.300.396.854</u>	<u>(159.564.151)</u>	<u>1.140.832.703</u>
Deterioro	(1.451.423)	-	(1.451.423)	(1.451.423)	-	(1,451,423)
	<u>\$ 1.525.627.723</u>	<u>(242.960.654)</u>	<u>1.282.667.069</u>	<u>1.298.945.431</u>	<u>(159.564.151)</u>	<u>1.139.381.280</u>

PROMIGAS S.A. E.S.P. Y SUBORDINADAS

NOTAS A LOS ESTADOS FINANCIEROS INTERMEDIOS CONSOLIDADOS CONDENSADOS

(En miles de pesos colombianos, a menos que se indique otra denominación)

A continuación, se detalla el movimiento de las propiedades, gasoductos, planta y equipos:

Costo	Terrenos	Maquinaria, planta y equipo		Gasoductos y plantas	Redes no concesionadas	Maquinaria y equipo	Muebles y enseres	Equipos de comunicación y computación		Flota y equipo de transporte	Derecho de uso	Total
		Construcciones en curso	en montaje					Edificaciones	concesionadas			
Saldo al 1 de enero 2019	\$ 73.046.880	22.817.692	18.935.725	87.046.471	431.316.900	109.308.581	12.784.456	30.346.217	25.990.032	-	-	1.300.396.854
Compras	17.040	22.823.480	56.428	-	42.980	1.850.784	538.270	2.770.335	823.787	-	-	28.951.545
Adopción nuevas NIIF	-	-	-	-	-	-	-	-	-	-	190.230.575	190.230.575
Adiciones derecho de uso	-	-	-	-	-	-	-	-	-	-	15.799.930	15.799.930
Intereses capitalizables	-	112.954	-	-	-	-	-	-	-	-	-	112.954
Capitalizaciones	-	(13.959.073)	(635.093)	161.053	13.014.165	1.359.199	59.749	-	-	-	-	-
Retiros	-	(44.744)	-	-	-	(655.842)	(78.176)	(323.494)	-	(4.557.507)	-	(5.659.763)
Reclasificaciones	(361.284)	(2.542.894)	(4.555)	-	(12.892)	653.949	46.070	(10.932)	(17.506.473)	14.190.612	-	(5.075.088)
Ajustes por conversión	1.333.316	176.661	-	116.750	-	73.959	150.879	249.531	85.664	135.379	-	2.322.139
Saldo al 30 de septiembre de 2019	\$ 74.035.952	29.384.076	18.352.505	87.324.274	444.346.614	112.590.630	13.501.248	33.031.657	9.393.010	215.798.989	-	1.527.079.146
Depreciación acumulada												
Saldo a 1 enero 2019	\$ -	-	-	(11.698.863)	(32.720.775)	(44.281.074)	(5.432.853)	(19.184.655)	(17.167.857)	-	-	(159.564.151)
Adopción nuevas NIIF	-	-	-	-	-	-	-	-	-	(56.854.828)	-	(56.854.828)
Depreciación	-	-	-	(1.674.203)	(5.466.243)	(5.534.741)	(981.663)	(2.527.354)	(836.429)	(9.634.000)	-	(32.105.647)
Retiros	-	-	-	-	-	534.322	63.362	317.142	-	4.557.507	-	5.472.333
Reclasificaciones	-	-	-	-	64	10.114	6.482	(260)	12.301.982	(11.826.645)	-	491.737
Ajustes por conversión	-	-	-	(116.750)	-	(25.857)	(53.402)	(99.255)	(75.602)	(29.232)	-	(400.098)
Saldo a 30 de junio de 2019	\$ -	-	-	(13.489.816)	(38.171.789)	(49.297.236)	(6.398.074)	(21.494.382)	(5.777.906)	(73.787.198)	-	(242.960.654)
Deterioro junio, 2019 y diciembre, 2018.	\$ (1.451.423)	-	-	-	-	-	-	-	-	-	-	(1.451.423)
Saldo Neto												
Saldo a diciembre 31, 2018	\$ 71.595.457	22.817.692	18.935.725	75.347.608	456.083.125	65.027.507	7.351.603	11.161.562	8.822.175	-	-	1.139.381.280
Saldo a septiembre 30, 2019	\$ 72.584.529	29.384.076	18.352.505	73.834.458	451.148.402	63.293.394	7.103.174	11.537.275	3.615.104	142.011.791	-	1.282.667.069

PROMIGAS S.A. E.S.P. Y SUBORDINADAS

NOTAS A LOS ESTADOS FINANCIEROS INTERMEDIOS CONSOLIDADOS CONDENSADOS

(En miles de pesos colombianos, a menos que se indique otra denominación)

10. CONCESIONES

El siguiente es un detalle por tipo de activos concesionados:

	Septiembre 30, 2019			Diciembre 31, 2018		
	Costo	Amortización acumulada	Total	Costo	Amortización acumulada	Total
Terrenos concesionados	\$ 31.869.222	(1.556.516)	30.312.706	30.547.738	(1.691.285)	28.856.453
Construcciones en curso	524.265.130	-	524.265.130	430.266.247	-	430.266.247
Gasoductos y redes	2.637.168.386	(494.778.396)	2.142.389.990	2.208.432.205	(411.366.501)	1.797.065.704
Maquinaria y equipo	348.208.774	(104.879.580)	243.329.194	342.911.811	(88.633.578)	254.278.233
Edificios	27.085.013	(3.337.185)	23.747.828	26.620.722	(2.292.736)	24.327.986
	<u>\$ 3.568.596.525</u>	<u>(604.551.677)</u>	<u>2.964.044.848</u>	<u>3.038.778.723</u>	<u>(503.984.100)</u>	<u>2.534.794.623</u>

A continuación, se detalla el movimiento de los activos en concesión:

	Terrenos	Construcciones en curso	Edificios	Gasoductos y redes	Maquinaria y equipo	Total
Costo						
Saldo 1 de enero de 2019	\$ 30.547.738	430.266.247	26.620.722	2.208.432.205	342.911.811	3.038.778.723
Compras	-	467.978.060	-	10.883.789	498.346	479.360.195
Intereses capitalizables	-	22.868.108	-	2.067.680	-	24.935.788
Capitalizaciones	-	(399.530.446)	464.290	394.359.400	4.706.756	-
Retiros	-	-	-	(7.483)	-	(7.483)
Reclasificaciones	-	(25.154)	-	(9.767.854)	-	(9.793.008)
Traslados	(499.473)	(190.600)	1	(2.197.083)	-	(2.887.155)
Ajustes por conversión	<u>1.820.957</u>	<u>2.898.915</u>	-	<u>33.397.732</u>	<u>91.861</u>	<u>38.209.465</u>
Saldo 30 de septiembre de 2019	<u>31.869.222</u>	<u>524.265.130</u>	<u>27.085.013</u>	<u>2.637.168.386</u>	<u>348.208.774</u>	<u>3.568.596.525</u>
Amortización acumulada						
Saldo 1 de enero de 2019	\$ (1.691.285)	-	(2.292.736)	(411.366.501)	(88.633.578)	(503.984.100)
Amortización	(337.519)	-	(1.044.449)	(83.648.562)	(16.245.337)	(101.275.867)
Costo de bajas	-	-	-	262	-	262
Traslados	499.474	-	-	2.429.369	(90)	2.928.753
Ajustes por conversión	<u>(27.186)</u>	-	-	<u>(2.192.964)</u>	<u>(575)</u>	<u>(2.220.725)</u>
Saldo 30 de septiembre de 2019	<u>(1.556.516)</u>	<u>-</u>	<u>(3.337.185)</u>	<u>(494.778.396)</u>	<u>(104.879.580)</u>	<u>(604.551.677)</u>
Saldo Neto:						
Saldo 31 diciembre 2018	\$ <u>28.856.453</u>	<u>430.266.247</u>	<u>24.327.986</u>	<u>1.797.065.704</u>	<u>254.278.233</u>	<u>2.534.794.623</u>
Saldo 30 de septiembre de 2019	\$ <u>30.312.706</u>	<u>524.265.130</u>	<u>23.747.828</u>	<u>2.142.389.990</u>	<u>243.329.194</u>	<u>2.964.044.848</u>

PROMIGAS S.A. E.S.P. Y SUBORDINADAS**NOTAS A LOS ESTADOS FINANCIEROS INTERMEDIOS CONSOLIDADOS CONDENSADOS**

(En miles de pesos colombianos, a menos que se indique otra denominación)

11. IMPUESTO DIFERIDO E IMPUESTO SOBRE LA RENTA

La siguiente es la composición del impuesto diferido:

	Septiembre 30, 2019	Diciembre 31, 2018
Impuesto diferido activo, neto	93.837.669	74.411.250
Impuesto diferido pasivo, neto	(554.609.097)	(557.592.810)
	<u>(460.771.428)</u>	<u>(483.181.560)</u>

Movimiento del impuesto diferido:

Saldo al 31 de diciembre de 2018, neto	\$ (483.181.560)
Cargado a resultados, neto	4.426.905
Cargado al ORI	(4.496.990)
Ajuste en conversión del impuesto diferido	22.476.142
Cargado a utilidades retenidas	4.075
Impuesto diferido al 31 de septiembre de 2019, neto	<u>\$ (460.771.428)</u>

La siguiente es la composición del gasto por impuesto de renta:

	Septiembre 30, 2019	Septiembre 30, 2018	Julio 1 a septiembre 30, 2019	Julio 1 a septiembre 30, 2018
Impuesto sobre la renta corriente	136.432.860	165.535.399	47.622.330	58.129.658
Impuestos diferidos netos	(4.426.905)	13.839.148	(7.493.753)	7.054.427
provisiones fiscales inciertas	(2.912.055)	-	(2.912.055)	-
TOTAL	<u>129.093.900</u>	<u>179.374.547</u>	<u>37.216.522</u>	<u>65.184.085</u>

12. OBLIGACIONES FINANCIERAS

El siguiente es el resumen de las obligaciones financieras obtenidas:

	Septiembre 30, 2019	Diciembre 31, 2018
Corto plazo		
Créditos en moneda extranjera	\$ 450.574.480	136.039.689
Créditos en moneda nacional	224.007.356	88.671.991
Contratos Arrendamiento	121.470.233	98.869.860
Intereses por pagar	28.021.108	17.600.873
	<u>824.073.177</u>	<u>341.182.413</u>
Largo Plazo		
Créditos en moneda extranjera	952.285.216	963.164.368
Créditos en moneda nacional	1.143.993.864	618.653.934
Contratos Arrendamiento	987.970.810	839.379.511
	<u>3.084.249.890</u>	<u>2.421.197.813</u>
Total obligaciones financieras	<u>\$ 3.908.323.067</u>	<u>2.762.380.226</u>

PROMIGAS S.A. E.S.P. Y SUBORDINADAS

NOTAS A LOS ESTADOS FINANCIEROS INTERMEDIOS CONSOLIDADOS CONDENSADOS

(En miles de pesos colombianos, a menos que se indique otra denominación)

13. BONOS EN CIRCULACION

A continuación, el saldo de los bonos ordinarios emitidos por Promigas y sus subordinadas:

	Septiembre 30, 2019	Diciembre 31, 2018
Corto plazo		
Bonos ordinarios	\$ 199.821.000	255.000.000
Intereses bonos por pagar	18.047.989	20.789.036
	<u>\$ 217.868.989</u>	<u>275.789.036</u>
Largo Plazo		
Bonos ordinarios	\$ 2.166.540.454	2.470.206.000
Prima en colocación de bonos	-	(5.031.191)
	<u>\$ 2.166.540.454</u>	<u>2.465.174.809</u>

A continuación, el movimiento de las obligaciones, bonos y pasivos financieros:

	Intereses	Bonos	Obligaciones financieras	Arrendamientos	Total
Saldo a diciembre 31, 2018	38.389.909	2.720.174.809	1.806.529.982	938.249.371	5.503.344.071
Adición obligaciones y bonos	-	-	1.056.131.225	-	1.056.131.225
Adición intereses capitalizables	25.048.742	-	-	-	25.048.742
Adición leasing financiero	-	-	-	15.149.168	15.149.168
Ajuste por conversión de transacciones en subordinadas en el exterior	423.772	-	64.641.716	46.028.889	111.094.377
Diferencia en cambio cargada al ORI	-	-	17.062.703	-	17.062.703
Diferencia en cambio causada	742.372	-	11.144.236	37.724	11.924.332
Diferencia en cambio realizada	-	-	-	(92)	(92)
Efecto adopción NIIF 16	-	-	-	184.910.703	184.910.703
Intereses pagados	(227.569.461)	-	-	(52)	(227.569.513)
Intereses causados con cargo a resultados	18.537.638	-	-	46.536.345	65.073.983
Intereses causados con cargo a resultados	197.256.870	250.680	4.403.454	52	201.911.056
Intereses pagados leasing financiero	(18.510.868)	-	(62)	(46.935.425)	(65.446.355)
Reclasificaciones	959.312	50.230	(2.181.804)	(4.622.119)	(5.794.381)
Pagos	-	(355.206.000)	(186.870.534)	(59.358)	(542.135.892)
Intereses cargados al costo	14.171.354	-	-	-	14.171.354
Pagos leasing financiero	(2.288.808)	-	-	(69.854.163)	(72.142.971)
Reexpresión de bonos	(1.091.735)	1.091.735	-	-	-
Saldo a septiembre 30, 2019	<u>46.069.097</u>	<u>2.366.361.454</u>	<u>2.770.860.916</u>	<u>1.109.441.043</u>	<u>6.292.732.510</u>

PROMIGAS S.A. E.S.P. Y SUBORDINADAS**NOTAS A LOS ESTADOS FINANCIEROS INTERMEDIOS CONSOLIDADOS CONDENSADOS****(En miles de pesos colombianos, a menos que se indique otra denominación)****14. CUENTAS POR PAGAR**

El siguiente es el detalle de las cuentas por pagar:

	Septiembre 30, 2019	Diciembre 31, 2019
Bienes y servicios nacionales	\$ 405.785.628	342.195.173
Bienes y servicios del exterior	13.493.350	2.277.195
Acreedores	70.674.180	64.505.429
Dividendos por pagar (ver nota 15 y 22)	206.245.288	62.265.013
Coberturas por pagar	12.407.191	14.843.102
Subsidios asignados por pagar	1.273.509	-
	<u>709.879.146</u>	<u>486.085.912</u>
Largo plazo		
Otros Acreedores	21.382.809	18.110.562
	<u>21.382.809</u>	<u>18.110.562</u>
Total cuentas por pagar	\$ <u>731.261.955</u>	<u>504.196.474</u>

15. PATRIMONIO ATRIBUIBLE A LOS ACCIONISTAS DE LA COMPAÑÍA**Reservas** – El saldo de las reservas se detalla así:

	Septiembre 30, 2019	Diciembre 31, 2019
Reserva legal	\$ 56.745.931	56.745.931
Reservas estatutarias	74.974.508	77.142.919
Otras reservas	581.769.963	603.481.058
	<u>\$ 713.490.402</u>	<u>737.369.908</u>

PROMIGAS S.A. E.S.P. Y SUBORDINADAS

NOTAS A LOS ESTADOS FINANCIEROS INTERMEDIOS CONSOLIDADOS CONDENSADOS

(En miles de pesos colombianos, a menos que se indique otra denominación)

Distribución de utilidades – Los dividendos decretados fueron los siguientes:

	Dividendos ordinarios de \$19 mensuales por acción que se abonarán cada uno de los meses de abril de 2019 a marzo de 2020 y se pagará el día 21 de los respectivos meses.
Dividendos pagados en efectivo (1)	Dividendo extraordinario de \$63 por acción que se pagará el 21 de abril de 2019.
	Dividendo extraordinario de \$64 por acción que se pagará el 21 de octubre de 2019.

Fecha de la Asamblea		Marzo 22, 2019
Total acciones en circulación		1.134.848.043
Utilidades no consolidadas del semestre inmediatamente anterior	\$	359.779.430
Total dividendos decretados		402.871.055
Suma a disposición de la Asamblea para futuros repartos		53.195.436
Traslado de resultados de ejercicios anteriores a reserva por efecto NIIF		81.976.638

(1) Corresponde al total de acciones en circulación al momento de la distribución de dividendos aprobado en la Asamblea General de Accionistas, las cuales pueden variar con el número de acciones en circulación a corte de estos estados financieros.

16. PARTICIPACIÓN NO CONTROLADA

A continuación, el detalle de la participación no controlada en las compañías consolidadas:

Compañía	%	Patrimonio		Utilidades
		Septiembre 30, 2019	Diciembre 31, 2018	Septiembre 30, 2019
Surtidora de Gas del Caribe S.A. E.S.P.	0,01%	\$ 61.447	54.588	\$ 6.858
Transoccidente S.A. E.S.P.	21,00%	2.371.002	2.129.265	463.169
Promioriente S.A. E.S.P.	26,73%	111.395.199	101.584.816	17.177.805
Transportadora de Metano E.S.P. S.A.	0,33%	605.085	536.591	106.558
Gases de Occidente S.A. E.S.P.	5,57%	15.937.737	14.205.409	4.192.012
Zonagen S.A.S.	0,05%	1.218	1.223	(4)
Sociedad Portuaria El Cayao S.A. E.S.P.	49,00%	109.215.130	102.359.133	12.755.116
		<u>\$ 239.586.818</u>	<u>220.871.025</u>	<u>\$ 34.701.514</u>

PROMIGAS S.A. E.S.P. Y SUBORDINADAS**NOTAS A LOS ESTADOS FINANCIEROS INTERMEDIOS CONSOLIDADOS CONDENSADOS****(En miles de pesos colombianos, a menos que se indique otra denominación)****17. INGRESOS DE ACTIVIDADES ORDINARIAS**

El siguiente es un detalle de los ingresos actividades ordinarias:

	Septiembre 30, 2019	Septiembre 30, 2018	Julio 1 a septiembre 30, 2019	Julio 1 a septiembre 30, 2018
Transporte y distribución de gas natural	\$ 1.941.671.190	1.710.804.021	678.810.315	595.313.857
Generación y distribución de energía	322.231.077	305.383.731	108.107.256	105.451.922
Instalaciones y servicios técnicos	191.655.905	160.089.702	69.448.702	64.426.467
Ingresos por financiación no bancaria	78.444.489	69.218.844	27.479.386	23.013.511
Construcción de concesiones	399.721.352	272.180.393	305.919.174	151.671.534
Otros servicios	316.479.474	235.995.792	98.537.636	79.575.775
	<u>\$ 3.250.203.487</u>	<u>2.753.672.483</u>	<u>1.288.302.469</u>	<u>1.019.453.066</u>

18. COSTO DE VENTAS

El siguiente es un detalle de los costos de ventas:

	Septiembre 30, 2019	Septiembre 30, 2018	Julio 1 a septiembre 30, 2019	Julio 1 a septiembre 30, 2018
Beneficios a empleados	\$ 108.530.673	97.782.009	39.813.505	34.340.685
Mantenimientos y materiales	124.096.904	131.459.351	(16.107.907)	52.672.873
Honorarios y asesorías	19.253.761	17.980.919	6.851.290	5.792.619
Costos generales	1.465.672.299	1.181.677.041	546.861.669	421.219.486
Construcción de concesiones	399.721.352	272.180.393	305.919.174	151.671.534
Impuestos	9.739.387	1.752.349	8.393.975	394.515
Depreciaciones y amortizaciones	117.200.050	103.415.713	40.649.874	35.731.009
	<u>\$ 2.244.214.426</u>	<u>1.806.247.775</u>	<u>932.381.580</u>	<u>701.822.721</u>

PROMIGAS S.A. E.S.P. Y SUBORDINADAS**NOTAS A LOS ESTADOS FINANCIEROS INTERMEDIOS CONSOLIDADOS CONDENSADOS**

(En miles de pesos colombianos, a menos que se indique otra denominación)

19. GASTOS OPERACIONALES

El siguiente es un detalle de los gastos operacionales:

	Septiembre 30, 2019	Septiembre 30, 2018	Julio 1 a septiembre 30, 2019	Julio 1 a septiembre 30, 2018
Beneficios a empleados	\$ 84.513.285	80.168.240	27.274.005	27.441.099
Honorarios	29.615.787	29.278.960	9.973.428	10.635.111
Mantenimientos y materiales	6.146.232	5.811.313	1.533.582	2.321.982
Gastos generales administrativos	46.059.946	37.612.089	20.964.695	12.233.574
Deterioros	33.927.737	21.724.076	3.482.966	5.619.179
Provisiones	5.758.130	10.716.860	2.456.470	378.323
Impuestos administrativos	36.993.544	38.822.041	12.583.106	13.507.731
Depreciaciones y amortizaciones	26.199.322	25.753.164	8.596.769	8.688.006
	<u>\$ 269.213.983</u>	<u>249.886.743</u>	<u>86.865.021</u>	<u>80.825.005</u>

20. INGRESOS FINANCIEROS

El siguiente es un detalle de los ingresos financieros:

	Septiembre 30, 2019	Septiembre 30, 2018	Julio 1 a septiembre 30, 2019	Julio 1 a septiembre 30, 2018
Intereses y rendimientos	\$ 13.758.662	11.660.212	4.735.989	3.887.868
Ingresos por activo financiero concesión	162.374.555	177.211.882	55.241.801	50.166.656
Diferencia en cambio	83.419.940	63.491.478	35.607.950	24.923.748
Otros ingresos financieros	9.494.850	5.950.683	1.683.146	2.750.504
	<u>\$ 269.048.007</u>	<u>258.314.255</u>	<u>97.268.886</u>	<u>81.728.776</u>

21. GASTOS FINANCIEROS

El siguiente es un detalle de los gastos financieros:

	Septiembre 30, 2019	Septiembre 30, 2018	Julio 1 a septiembre 30, 2019	Julio 1 a septiembre 30, 2018
Intereses bonos y títulos emitidos	104.091.887	122.520.874	32.992.442	40.071.127
Intereses obligaciones financieras	97.819.143	126.766.021	37.375.829	42.866.161
Intereses contratos de leasing	65.313.324	-	21.703.988	-
Diferencia en cambio	78.462.138	63.028.190	32.616.409	25.525.484
Otros gastos financieros	15.022.411	7.190.262	8.795.140	1.806.533
	<u>\$ 360.708.903</u>	<u>319.505.347</u>	<u>133.483.808</u>	<u>110.269.305</u>

PROMIGAS S.A. E.S.P. Y SUBORDINADAS**NOTAS A LOS ESTADOS FINANCIEROS INTERMEDIOS CONSOLIDADOS CONDENSADOS**

(En miles de pesos colombianos, a menos que se indique otra denominación)

22. SALDOS Y OPERACIONES CON PARTES RELACIONADAS Y COMPAÑÍAS ASOCIADAS

Operaciones con partes relacionadas - Durante el período terminado el 30 de septiembre de 2019 no se llevaron a cabo transacciones significativas de las siguientes características:

- Servicios gratuitos o compensados con cargo a una compañía relacionada.
- Préstamos que impliquen para el mutuario una obligación que no corresponda a la esencia o naturaleza del contrato de mutuo.

El siguiente es el resumen de los activos y pasivos por transacciones realizadas, con sus compañías no controladas, accionistas, representantes legales y administradores al 30 de septiembre de 2019:

	Accionistas	Miembros de la junta directiva	Personal clave de la gerencia	Asociadas	Otras relacionadas	Total
Activos						
Efectivo	\$ 107.709	-	-	-	82.412.435	82.520.144
Inversiones	-	-	-	702.710.343	-	702.710.343
Deudores	109.369	-	2.704.024	128.000.075	499.207	131.312.675
	<u>217.078</u>	<u>-</u>	<u>2.704.024</u>	<u>830.710.418</u>	<u>82.911.642</u>	<u>916.543.162</u>
Pasivos						
Obligaciones financieras	66.418	-	-	-	-	66.418
Cuentas por pagar	204.600.937	-	-	1.654.431	479.295	206.734.663
Bonos	5.020.000	-	-	-	-	5.020.000
	<u>209.687.355</u>	<u>-</u>	<u>-</u>	<u>1.654.431</u>	<u>479.295</u>	<u>211.821.081</u>
Ingresos						
Venta de bienes	-	-	-	191.859	-	191.859
Venta de servicios	1.904.949	-	-	38.187.725	1.764.864	41.857.538
Financieros	7.986	-	72.763	-	754.722	835.471
Participación en las ganancias	-	-	-	144.538.516	-	144.538.516
Otros ingresos	-	-	-	32.412	1.082	33.494
	<u>1.912.935</u>	<u>-</u>	<u>72.763</u>	<u>182.950.512</u>	<u>2.520.668</u>	<u>187.456.878</u>
Egresos						
Costos	207.799	-	-	1.080.001	518.051	1.805.851
Salarios	-	-	5.177.103	-	1.760.824	6.937.927
Honorarios	-	292.145	-	-	-	292.145
Generales	-	-	-	28.358	7.726.838	7.755.196
Intereses	272.772	-	-	-	4.693.661	4.966.433
Financieros	-	-	-	-	186.195	186.195
	<u>\$ 480.571</u>	<u>292.145</u>	<u>5.177.103</u>	<u>1.108.359</u>	<u>14.885.569</u>	<u>21.943.747</u>

23. COMPROMISOS Y CONTINGENCIAS

Compromisos - Para el desarrollo de su objeto social, la Compañía ha celebrado, entre otros, los siguientes contratos:

- a. Por Escritura Pública número 1629 del 16 de septiembre de 1976, la Compañía obtuvo del Gobierno Nacional la concesión para construir, operar, mantener, explotar y administrar un gasoducto de servicio público para el transporte de hidrocarburos desde Ballenas, Departamento de la Guajira, hasta las ciudades de Barranquilla y Cartagena, por un término de 50 años, prorrogables por 20 años adicionales. Bajo los términos de la concesión, el Gobierno Nacional tiene un derecho preferencial para el transporte de estos productos a través del gasoducto, pagando una tarifa corriente. La Compañía estará obligada a vender el gasoducto a la Nación si así lo exigiera el Gobierno al cumplirse los primeros 30 años del Contrato (2006) o al vencimiento de éste (2026) o de las prórrogas, al precio acordado por las partes o con base en el avalúo de un perito independiente. La Compañía no podrá ceder o asignar el contrato, parcial o totalmente, sin previa aprobación del Gobierno Nacional. Mediante comunicación del 11 de mayo de 2005, el Ministerio de Minas y Energía confirmó que no ejercería la opción de compra que tenía para el año 2006 sobre los gasoductos bajo concesión.

Igualmente, la Compañía y sus subordinadas han celebrado otros 82 contratos de concesión.

- b. Los contratos suscritos con los clientes por concepto de transporte de gas natural por los sistemas de gasoductos que dispone la Compañía se ajustan al marco regulatorio vigente y estos cuentan con las garantías estipuladas por la Compañía para cada contrato.

La administración de la Compañía considera que no existen riesgos de pérdidas importantes en el futuro como resultado de la ejecución de estos contratos y compromisos.

Compromisos de Gases del Pacífico S.A.C. - mantiene una carta fianza por US\$20.000.000 a favor del Estado Peruano por el plazo de un año, en cumplimiento del Contrato de Concesión de Gas Natural en la Zona Norte del Perú.

Compromisos de Sociedad Portuaria el Cayao S.A. E.S.P. - Para el desarrollo de su objeto social, la Compañía ha celebrado, entre otros, los siguientes contratos:

Contrato de Concesión Portuaria No. 001 de 2015 - El Ministerio de Transporte mediante resolución No. 594 del 5 de marzo de 2015, indica los términos en los que se establecería la concesión portuaria, para ocupar en forma temporal y exclusiva una zona de uso público por 20 años, para desarrollar una plataforma de descarga, tubería de gas submarina y conexión en tierra al gasoducto conectado al Sistema Nacional de Transporte, para la importación, exportación y cabotaje de gas natural licuado, en el departamento de Bolívar, distrito de Cartagena de Indias, en la modalidad de servicio público. El 17 de julio de 2015 fue celebrado el contrato de concesión portuaria No. 001 de 2015 entre la Agencia Nacional de Infraestructura y la Compañía.

Este contrato no se prorrogará automáticamente. Solo podrá prorrogarse realizando el procedimiento que para tal efecto disponga la normatividad vigente del momento, en un plazo no menor a 12 meses calendarios anterior a la fecha de expiración del plazo de la concesión.

PROMIGAS S.A. E.S.P. Y SUBORDINADAS

NOTAS A LOS ESTADOS FINANCIEROS INTERMEDIOS CONSOLIDADOS CONDENSADOS

(En miles de pesos colombianos, a menos que se indique otra denominación)

El valor de referencia del contrato de concesión portuaria equivale al valor presente neto de las contraprestaciones que corresponde a la suma de US\$3,931,493 a ser pagados en 20 años con cuotas anuales. El pago debe hacerse en pesos colombianos.

Contratos con termoeléctricas - El 29 de octubre de 2014, la Compañía suscribió contratos con Zona Franca Celsia S.A. E.S.P., Termobarranquilla S.A. E.S.P. y Termocandelaria S.C.A. E.S.P. (los Clientes) con el objeto de prestarles servicios de acceso a, y uso de la infraestructura portuaria para la recepción, almacenamiento, regasificación de gas natural licuado (GNL) y la conducción del gas y entrega en el Punto de Entrada al Sistema Nacional de Transporte (Contratos TUA). Para cumplir con dicho propósito, la Compañía debe diseñar, construir, operar y mantener la Terminal conforme a los términos establecidos en dichos contratos.

Los ingresos fijos anuales por valor de US\$82,500,000 los cuales serán cancelados en 12 cuotas iguales, distribuido según el porcentaje de participación de cada cliente. Este ingreso corresponde a todos los costos de inversión, costos fijos de administración, operación y mantenimiento, y los demás relacionados con la Terminal y la prestación de los servicios. Este ingreso también incluye la adquisición y mantención del Heel de GNL en la Terminal.

Adicionalmente, existe un ingreso variable que corresponde a todos los costos variables de administración, operación (incluyendo combustible y energía eléctrica), mantenimiento y los demás relacionados con la Terminal y la prestación de los servicios, tales como servicios de carga de GNL a buques metaneros desde la Terminal, el cuál será cobrado de manera mensual de acuerdo a los términos establecidos.

La fecha de inicio de operación comercial fue en diciembre del 2016. Los Contratos TUA tienen una vigencia de diez (10) años hasta el 30 de noviembre de 2026. A criterio de los Clientes el Contrato TUA puede prorrogarse por una vez, avisando 4 años antes de la fecha de su vencimiento, por el término que acuerden las partes, y a falta de acuerdo la prórroga será de 5 años. En el evento que la Compañía, por cualquier razón, no pueda proveer el servicio de entrega de gas o da causa para que el Cliente se declare ante el Administrador del Mercado de Energía Mayorista como indisponible para generar energía eléctrica, deberá pagar al cliente por cada KPC nominado y no entregado en el punto de entrada al SNT, el equivalente a US\$2 por KPC por el número de horas indisponible sobre 24 horas. La Compañía estará exenta del pago de esta multa en la medida que el evento sea por evento eximente. Dicha multa no podrá superar US\$12,000,000 por año contractual. Por otro lado, en el evento que la Compañía incumpla con su obligación de descargar una carga o el tiempo real de descarga exceda el tiempo de descarga asignado, la Compañía debe resarcir al Cliente los daños en que este incurra derivados del evento hasta un momento de US\$8,000,000 por evento. La Compañía estará exenta del pago de esta multa en la medida que el evento sea por evento eximente o fuerza mayor.

Otros acuerdos - El 1 de noviembre de 2014 la Compañía firmó con HOEGH LNG FSRU IV LTD un Contrato de Leasing Internacional – ILA sobre una Unidad Flotante de Almacenamiento y Regasificación – por sus siglas en inglés FSRU “Hoegh Grace”, que tiene un valor anual durante la vigencia del contrato de US\$40,809,000 y permite una opción de compra en el año 10 de US\$425,798,487. En esa misma fecha, la Compañía firmó con HÖEGH LNG HOLDINGS LTD. un Contrato de Prestación de Servicios de Operación y Mantenimiento con respecto a la FSRU. Ambos contratos tienen una vigencia de 10 años contados a partir de la fecha de aceptación de la FSRU (03/12/2016). El límite acumulativo de responsabilidad, a cargo de la Compañía, surgida del contrato, responsabilidad civil extracontractual (incluyendo negligencia) o que surja

PROMIGAS S.A. E.S.P. Y SUBORDINADAS

NOTAS A LOS ESTADOS FINANCIEROS INTERMEDIOS CONSOLIDADOS CONDENSADOS

(En miles de pesos colombianos, a menos que se indique otra denominación)

de la ley, por ambos contratos es de US\$100,000,000. Adicionalmente, en ambos contratos ante eventos de incumplimiento, la parte cumplida puede rescindir el respectivo contrato.

Compromisos de Gases de Occidente S.A. E.S.P. - La Compañía constituyó un Contrato de Fiducia Mercantil irrevocable de Administración de Recursos Fideicomiso con Corficolombiana S.A., relacionado con el Programa Bono GNCV a partir del año 2010. Dicho contrato cumplió la vigencia pactada y se constituyó un nuevo Contrato de Fiducia Mercantil irrevocable de Administración de Recursos Fideicomiso con Corficolombiana S.A, conforme a lo dispuesto en el Acuerdo del Bono de Conversiones GNC-IV (suscrito el 21 de marzo de 2017 y fecha de terminación 31 de julio de 2019), por lo cual se suscribió un nuevo Acuerdo del bono de conversiones GNC V (suscrito el 01 de agosto de 2019 hasta el 30 de noviembre de 2021) denominado acuerdo de colaboración para Incentivar el Transporte, Comercialización, Distribución y Consumo De Gas Natural Comprimido Vehicular, en este se contempla a Gases de Occidente S.A. E.S.P. con la responsabilidad de operador administrativo.

Compromiso de Compañía Energética de Occidente S.A. E.S.P: En virtud del Contrato de Gestión suscrito con CEDELCA S.A E.S.P., la Compañía Energética de Occidente S.A. E.S.P. se comprometió, entre otras, a ejecutar un plan de inversiones para la expansión, reposición y mejoramiento de la infraestructura para el desarrollo de los servicios de comercialización y distribución, en el mercado de comercialización de CEDELCA S.A. E.S.P. La inversión incluye los proyectos de mejoramiento de la gestión (Reducción y mantenimiento de pérdidas, censo de usuarios y activos y estudio para el desarrollo de proyectos), tendiente a la prestación del servicio en los términos de la ley.

El Plan de Inversiones tiene un monto definido que se estima a precios corrientes mediante técnicas de ajuste al valor presente neto, se utiliza el TES (Títulos de deuda pública emitidos por la Tesorería General de la Nación) como tasa de descuento. Se reconocen cambios en la provisión resultado de cambios en la tasa de descuento y del IPC. La utilización de provisión corresponde a los proyectos realizados según el compromiso adquirido con CEDELCA S.A. E.S.P.

Compromisos Surtidora de Gas del Caribe S.A. E.S.P. - Para el desarrollo de su objeto social, la Compañía ha celebrado, entre otros, los siguientes contratos:

- a. Contratos de suministro de gas natural con Empresa Colombiana de Petróleos (Ecopetrol), frontera Energy, CNE oil & gas, Hocol y Lewis y de transporte de gas con Promigas S.A. E.S.P. Estos contratos se ajustan al marco regulatorio y sus términos de duración oscilan entre uno y cinco años y se han constituido las garantías necesarias y suficientes para la ejecución y estabilidad de los contratos.
- b. Contratos con usuarios industriales y con empresas generadoras de energía con consumos superiores a 100.000 pies cúbicos día, por concepto de comercialización de gas en boca de pozo y comercialización de capacidad de transporte de gas natural del cliente. Estos contratos se ajustan al marco regulatorio y sus términos de duración se ajustan a lo definido para el período de comercialización definido por la regulación vigente, y se han constituido las garantías necesarias y suficientes para la ejecución y estabilidad de los contratos. La administración de la Compañía considera que no existen riesgos de pérdidas importantes en el futuro como resultado de la ejecución de estos contratos y compromisos. La administración de las Compañías considera que no existen riesgos de pérdidas importantes en el futuro como resultado de la ejecución de estos contratos y compromisos.

PROMIGAS S.A. E.S.P. Y SUBORDINADAS

NOTAS A LOS ESTADOS FINANCIEROS INTERMEDIOS CONSOLIDADOS CONDENSADOS

(En miles de pesos colombianos, a menos que se indique otra denominación)

Contingencias

- **Litigios y demandas** - Al 30 de septiembre de 2019 se tienen los siguientes litigios y demandas individuales en contra, su cuantía es determinada por las pretensiones; no son reconocidos en provisiones considerando que la calificación de los abogados que manejan cada proceso está calificada como remota o eventual:

	Septiembre 30, 2019	
	Cantidad	Valor
<i>Litigios y demandas en contra</i>		
Reclamaciones de servidumbre		
Entre \$1 y \$1.000	22	\$ 7.378.858
De \$1.001 en adelante	<u>2</u>	<u>5.138.039</u>
Servidumbre	<u>24</u>	<u>12.516.897</u>
Procesos ordinarios:		
Entre \$1 y \$1.000	37	8.194.494
Entre \$1.001 y \$3.000	8	12.430.010
De \$3.001 en adelante (1)	<u>1</u>	<u>4.618.809</u>
Ordinarios	<u>46</u>	<u>25.243.313</u>
Laborales	26	3.811.184
Total procesos	<u>96</u>	<u>\$ 41.571.394</u>
<i>Derechos contingentes</i>		
Derechos contingentes (2)	89	66.141.852
Litigios y demandas	<u>30</u>	<u>68.057.764</u>
Total	<u>119</u>	<u>134.199.616</u>

En el curso de sus operaciones, Promigas y sus controladas están sujetas a diversas reglamentaciones de orden legal inherentes a las empresas de servicios públicos y de protección del medio ambiente. En opinión de la administración de estas Compañías y de acuerdo a conceptos legales, no se han identificado situaciones que puedan indicar posibles incumplimientos con esas normas que puedan tener un impacto importante en los estados financieros.

24. OPERACIÓN POR SEGMENTO

La información por segmentos se estructura en función de las distintas líneas de negocio de Promigas y sus controladas. Las líneas de negocio que se describen seguidamente se han establecido de acuerdo a la estructura organizativa de la Compañía que tiene en cuenta la naturaleza de servicios y productos ofrecidos. La estructura de esta información está diseñada como si cada línea de negocio se tratara de un negocio autónomo y dispusiera de recursos propios independientes que se distribuyen en función de los activos asignados a cada línea conforme a un sistema interno de distribución porcentual de costos.

PROMIGAS S.A. E.S.P. Y SUBORDINADAS

NOTAS A LOS ESTADOS FINANCIEROS INTERMEDIOS CONSOLIDADOS CONDENSADOS

(En miles de pesos colombianos, a menos que se indique otra denominación)

Los segmentos de operación de la compañía están conformados de la siguiente manera:

Transporte de Gas Natural	Soluciones Integradas para la industria y generación de energía
Promigas S.A. E.S.P.	Promisol S.A.S.
Promioriente S.A. E.S.P.	Zonagen S.A.S.
Transmetano E.S.P. S.A.	Sociedad Portuaria el Cayao S.A. E.S.P.
Transoccidente S.A. E.S.P.	Energía Eficiente S.A. E.S.P.

Distribución de gas natural	Distribución de energía eléctrica	Financiación no bancaria
Surtigas S.A. E.S.P.	Compañía Energética de Occidente S.A. E.S.P.	Compañía Energética de Occidente S.A. E.S.P.
Gases de Occidente S.A. E.S.P.		Gases de Occidente S.A. E.S.P.
Gases del Caribe S.A. E.S.P.		Surtigas S.A. E.S.P.
Efigas S.A. E.S.P.		Gascaribe S.A. E.S.P.
Gases de la Guajira S.A. E.S.P.		Gases de la Guajira S.A. E.S.P.
Gas Natural de Lima y Callao S.A.C.		Efigas S.A. E.S.P.
Gases del Pacífico S.A.C.		
Orion Contac Center S.A.S.		
Enlace Servicios Compartidos S.A.S.		

A continuación, se presentan los activos, pasivos y estado de resultados por segmento:

	Transporte de gas	Distribución de gas	Distribución y comercialización de energía	Soluciones integradas para la industria	Financiación no bancaria	Total
Activos	\$ 6.828.205.338	3.523.272.862	679.663.473	220.732.447	397.199.567	11.649.073.687
Pasivos	\$ 5.153.513.221	2.128.674.641	581.806.752	107.463.138	3.884.632	7.975.342.384
Ingresos operacionales	\$ 1.009.478.299	1.717.429.643	324.089.195	118.698.706	80.507.644	3.250.203.487
Costo de venta	(477.226.034)	(1.437.598.887)	(215.797.137)	(85.155.817)	(28.436.551)	(2.244.214.426)
Utilidad bruta	532.252.265	279.830.756	108.292.058	33.542.889	52.071.093	1.005.989.061
Gastos operacionales	(88.095.815)	(121.483.085)	(41.184.576)	(9.823.743)	(8.626.764)	(269.213.983)
Método de participación	158.752	144.379.763	-	-	-	144.538.515
Dividendos recibidos	-	486.238	-	-	-	486.238
Otros, neto	15.676.808	49.611.909	(15.861.391)	(16.867.999)	(31.352.915)	1.206.412
Utilidad operacional	459.992.010	352.825.581	51.246.091	6.851.147	12.091.414	883.006.243
Ingresos financieros	186.237.472	38.499.472	4.126.724	37.710.271	2.474.068	269.048.007
Gastos financieros	(238.219.882)	(74.245.506)	(22.038.345)	(26.205.074)	(96)	(360.708.903)
Utilidad antes de impuesto sobre la renta	408.009.600	317.079.547	33.334.470	18.356.344	14.565.386	791.345.347
Impuesto sobre la renta	(65.307.320)	(35.400.711)	(16.937.586)	(7.734.420)	(3.713.863)	(129.093.900)
Utilidad neta	\$ 342.702.280	281.678.836	16.396.884	10.621.924	10.851.523	662.251.447

PROMIGAS S.A. E.S.P. Y SUBORDINADAS

NOTAS A LOS ESTADOS FINANCIEROS INTERMEDIOS CONSOLIDADOS CONDENSADOS

(En miles de pesos colombianos, a menos que se indique otra denominación)

25. HECHOS OCURRIDOS DESPUÉS DEL PERÍODO SOBRE EL QUE SE INFORMA

Emisión internacional de bonos

En el mes de octubre de 2019, Promigas realizó una emisión de bonos en el mercado de capitales internacional bajo la Regla 144A y la Regulación S con la filial Gases del Pacífico S.A.C como co-emisor por USD \$400 millones a un plazo de diez años con una tasa de interés de 3.75%, de los cuales les corresponde USD \$210 millones a Promigas S.A. E.S.P. y USD \$190 millones a Gases del Pacífico. Los intereses son pagaderos semestralmente y el pago del capital es al vencimiento.

Los fondos recibidos por esta emisión fueron utilizados en su totalidad para el pago del crédito sindicado por USD \$200 millones, de los cuales Promigas S.A. E.S.P. adeudaba USD \$125 millones y Gases del Pacífico S.A.C. USD \$75 millones y créditos suscritos con otras entidades financieras.

Contrato de concesión Gases del Norte del Perú

El 8 de noviembre de 2019, fue firmado el Contrato de Concesión para la Distribución de Gas Natural por Red de Ductos en la Región Piura entre el Gobierno peruano con la filial Gases del Norte del Perú S.A.C. – GASNORP. Con esta Concesión cuyo plazo es de 32 años, se proyecta la conexión de 64.000 usuarios en los primeros 8 años de servicio, con inversiones proyectadas de US\$ 230 millones.

No se conocieron hechos subsecuentes diferentes a los anteriormente mencionados que tengan impacto sobre los estados financieros entre el 1 de octubre al 14 de noviembre de 2019.