

***Promigas S.A. E.S.P. y subordinadas
Estados Financieros Consolidados
Al 31 de diciembre de 2024-2023
Con el informe del revisor fiscal***



KPMG S.A.S.
Carrera 53 No. 106 – 280. Piso 5 Oficina 5B1
Centro Empresarial Buenavista
Barranquilla – Colombia

Teléfono +57 (601) 618 8000
Ext. 5555
www.kpmg.com/co

INFORME DEL REVISOR FISCAL

Señores Accionistas
Promigas S.A. E.S.P.:

Opinión

He auditado los estados financieros consolidados de Promigas S.A. E.S.P. y Subordinadas (el Grupo), los cuales comprenden el estado consolidado de situación financiera al 31 de diciembre de 2024 y los estados consolidados de resultados y otro resultado integral, de cambios en el patrimonio y de flujos de efectivo por el año que terminó en esa fecha y sus respectivas notas, que incluyen las políticas contables materiales y otra información explicativa.

En mi opinión, los estados financieros consolidados que se mencionan y adjuntos a este informe, presentan razonablemente, en todos los aspectos de importancia material, la situación financiera consolidada del Grupo al 31 de diciembre de 2024, los resultados consolidados de sus operaciones y sus flujos consolidados de efectivo por el año que terminó en esa fecha, de acuerdo con Normas de Contabilidad y de Información Financiera aceptadas en Colombia, aplicadas de manera uniforme con el año anterior.

Bases para la opinión

Efectué mi auditoría de conformidad con las Normas Internacionales de Auditoría aceptadas en Colombia (NIAs). Mis responsabilidades de acuerdo con esas normas son descritas en la sección “Responsabilidades del revisor fiscal en relación con la auditoría de los estados financieros consolidados” de mi informe. Soy independiente con respecto al Grupo, de acuerdo con el Código de Ética para profesionales de la Contabilidad emitido por el Consejo de Normas Internacionales de Ética para Contadores (Código IESBA - *International Ethics Standards Board for Accountants*, por sus siglas en inglés) incluido en las Normas de Aseguramiento de la Información aceptadas en Colombia junto con los requerimientos éticos que son relevantes para mi auditoría de los estados financieros consolidados establecidos en Colombia y he cumplido con mis otras responsabilidades éticas de acuerdo con estos requerimientos y el Código IESBA mencionado. Considero que la evidencia de auditoría que he obtenido es suficiente y apropiada para fundamentar mi opinión.

Asuntos clave de auditoría

Asuntos clave de auditoría son aquellos que, según mi juicio profesional, fueron de la mayor importancia en mi auditoría de los estados financieros consolidados del período corriente. Estos asuntos fueron abordados en el contexto de mi auditoría de los estados financieros consolidados como un todo y al formarme mi opinión al respecto, y no proporciono una opinión separada sobre estos asuntos.



Evaluación del valor razonable de los activos financieros e intangibles en fase de construcción relacionados con contratos de concesión (ver notas 4(k), 6, 8 y 14 a los estados financieros consolidados)	
Asunto clave de Auditoría	Cómo fue abordado en la auditoría
<p>Al 31 de diciembre de 2024, el Grupo tiene activos financieros provenientes de contratos de concesión por \$4.181.835 millones y activos intangibles derivados de contratos de concesión en fase de construcción por \$209.535 millones.</p> <p>Como se indica en las Notas 4(k), 6, 8 y 14 a los estados financieros consolidados, el Grupo tiene contratos de concesión suscritos con el estado para la construcción y posterior uso y mantenimiento de las infraestructuras, por un período de tiempo determinado. A cambio, el Grupo tiene derecho a recibir pagos directos del estado y/o tarifas cobradas a los usuarios finales de las concesiones.</p> <p>El Grupo ha designado los activos financieros relacionados con contratos de concesión para ser medidos a valor razonable, según el nivel de jerarquía 3, con cambios en resultados con posterioridad al reconocimiento inicial y activos intangibles en fase de construcción medidos al costo más un margen, determinado sobre la base de ciertas estimaciones.</p> <p>Identifiqué la evaluación de los activos financieros relacionados con contratos de concesión y los intangibles en la fase de construcción como un asunto clave de auditoría porque implica un esfuerzo y juicio significativo. Específicamente debido a la naturaleza de los estimados y supuestos importantes no observables de los modelos incluyendo el costo de capital promedio ponderado (WACC), las tasas de inflación futuras y los ingresos proyectados por el uso de las infraestructuras.</p>	<p>Mis procedimientos de auditoría para evaluar el valor razonable de los activos financieros e intangibles en fase de construcción incluyeron entre otros:</p> <ul style="list-style-type: none"> ▪ Evaluación del diseño, implementación y efectividad del control establecido por el Grupo para determinar el valor razonable de los activos financieros y el valor de los activos intangibles en fase de construcción que surgen de los contratos de concesión. Este control incluyó lo relacionado con: (i) la verificación de los insumos y supuestos utilizados en los modelos; y (ii) la revisión y aprobación del valor razonable de los activos financieros provenientes de contratos de concesión. ▪ Involucramiento de profesionales en valuación con habilidades específicas y conocimiento de la industria quienes me asistieron en la verificación de los activos financieros en relación con: (i) la evaluación de si los modelos desarrollados internamente son consistentes con las prácticas de valuación generalmente utilizadas para ese propósito y las NCIF; (ii) la comparación de la tasa de descuento WACC con un rango determinado utilizando supuestos macroeconómicos de mercado; y (iii) la evaluación de las tasas de inflación futuras comparándolas con los datos de mercado disponibles y, para la verificación de los activos intangibles en relación con: (i) la revisión de las tasas de descuento empleadas en la estimación de los márgenes en comparación a los rangos de mercado, y (ii) análisis de la consistencia matemática de la estimación del margen de construcción.



**Evaluación del deterioro de cuentas por cobrar comerciales bajo NIIF 9
(ver nota 9 a los estados financieros consolidados)**

Asunto clave de Auditoría	Cómo fue abordado en la auditoría
<p>Como se observa en la Nota 9 a los estados financieros consolidados, el Grupo tiene cuentas por cobrar comerciales por \$2.394.744 millones y producto de las características propias de los negocios de comercialización, distribución de gas y energía y financiación no bancaria, se hace relevante la evaluación de la determinación de su deterioro, el cual incorpora juicios y estimaciones significativas.</p> <p>El Grupo mide el deterioro de sus cuentas por cobrar comerciales por un monto igual a las pérdidas crediticias esperadas (PCE). Bajo este esquema, se han desarrollado modelos para la determinación del deterioro basados en las experiencias de pérdidas históricas, teniendo en cuenta los días de mora y un modelo simplificado de proyección de factores macroeconómicos que afectan al Grupo.</p> <p>Identifiqué la evaluación del deterioro de las cuentas por cobrar comerciales como un asunto clave de auditoría, en razón a que: (i) existe un alto grado de estimación y juicio en los supuestos prospectivos y modelos involucrados y, (ii) la evaluación de los modelos de deterioro requirió una atención y juicio significativo por parte del auditor y la participación de profesionales de riesgo de crédito, así como conocimientos y experiencia en la industria.</p>	<p>Mis procedimientos de auditoría para evaluar el deterioro de las cuentas por cobrar comerciales incluyeron, entre otros, los siguientes:</p> <ul style="list-style-type: none">▪ Evaluación del diseño, implementación y efectividad de ciertos controles establecidos por el Grupo para calcular el deterioro de las cuentas por cobrar comerciales, incluyendo, entre otros, controles sobre: (i) la integridad y exactitud de los datos, y (ii) el monitoreo sobre el deterioro, incluyendo la aplicación del juicio empleado.▪ Involucramiento de profesionales con habilidades específicas en riesgo de crédito, conocimiento y experiencia de la industria, quienes me asistieron en: (i) la evaluación de los modelos e insumos claves utilizados para determinar los parámetros de la PCE; (ii) la evaluación de las proyecciones macroeconómicas y de la ponderación de la probabilidad de los escenarios, y (iii) recálculo independiente del deterioro de cartera sobre una muestra estadística seleccionada por el equipo de auditoría.



Otros asuntos

Los estados financieros consolidados al y por el año terminado el 31 de diciembre de 2023 se presentan exclusivamente para fines de comparación, fueron auditados por mí y en mi informe de fecha 20 de febrero de 2024, expresé una opinión sin salvedades sobre los mismos.

Responsabilidad de la administración y de los encargados del gobierno corporativo del Grupo en relación con los estados financieros consolidados

La administración es responsable por la preparación y presentación razonable de estos estados financieros consolidados de acuerdo con Normas de Contabilidad y de Información Financiera aceptadas en Colombia. Esta responsabilidad incluye: diseñar, implementar y mantener el control interno que la administración considere necesario para permitir la preparación de estados financieros consolidados libres de errores de importancia material, bien sea por fraude o error; seleccionar y aplicar las políticas contables apropiadas, así como establecer los estimados contables razonables en las circunstancias.

En la preparación de los estados financieros consolidados, la administración es responsable por la evaluación de la habilidad del Grupo para continuar como un negocio en marcha, de revelar, según sea aplicable, asuntos relacionados con la continuidad del mismo y de usar la base contable de negocio en marcha a menos que la administración pretenda liquidar el Grupo o cesar sus operaciones, o bien no exista otra alternativa más realista que proceder de una de estas formas.

Los encargados del gobierno corporativo son responsables por la supervisión del proceso de reportes de información financiera del Grupo.

Responsabilidades del revisor fiscal en relación con la auditoría de los estados financieros consolidados

Mis objetivos son obtener una seguridad razonable sobre si los estados financieros consolidados considerados como un todo, están libres de errores de importancia material bien sea por fraude o error, y emitir un informe de auditoría que incluya mi opinión. Seguridad razonable significa un alto nivel de aseguramiento, pero no es una garantía de que una auditoría efectuada de acuerdo con NIAs siempre detectará un error material, cuando este exista. Los errores pueden surgir debido a fraude o error y son considerados materiales si, individualmente o en agregado, se podría razonablemente esperar que influyan en las decisiones económicas de los usuarios, tomadas sobre la base de estos estados financieros consolidados.



Como parte de una auditoría efectuada de acuerdo con NIAs, ejerzo mi juicio profesional y mantengo escepticismo profesional durante la auditoría. También:

- Identifico y evalúo los riesgos de error material en los estados financieros consolidados, bien sea por fraude o error, diseño y realizo procedimientos de auditoría en respuesta a estos riesgos y obtengo evidencia de auditoría que sea suficiente y apropiada para fundamentar mi opinión. El riesgo de no detectar un error material resultante de fraude es mayor que aquel que surge de un error, debido a que el fraude puede involucrar colusión, falsificación, omisiones intencionales, representaciones engañosas o la anulación o sobrepaso del control interno.
- Obtengo un entendimiento del control interno relevante para la auditoría con el objetivo de diseñar procedimientos de auditoría que sean apropiados en las circunstancias.
- Evalúo lo apropiado de las políticas contables utilizadas y la razonabilidad de los estimados contables y de las revelaciones relacionadas, realizadas por la administración.
- Concluyo sobre lo adecuado del uso de la hipótesis de negocio en marcha por parte de la administración y, basado en la evidencia de auditoría obtenida, sobre si existe o no una incertidumbre material relacionada con eventos o condiciones que puedan indicar dudas significativas sobre la habilidad del Grupo para continuar como negocio en marcha. Si concluyera que existe una incertidumbre material, debo llamar la atención en mi informe a la revelación que describa esta situación en los estados financieros consolidados o, si esta revelación es inadecuada, debo modificar mi opinión. Mis conclusiones están basadas en la evidencia de auditoría obtenida hasta la fecha de mi informe. No obstante, eventos o condiciones futuras pueden causar que el Grupo deje de operar como un negocio en marcha.
- Evalúo la presentación general, estructura y contenido de los estados financieros consolidados, incluyendo las revelaciones, y si los estados financieros consolidados presentan las transacciones y eventos subyacentes para lograr una presentación razonable.
- Obtengo evidencia de auditoría suficiente y apropiada respecto de la información financiera de las entidades o actividades de negocios dentro del Grupo para expresar una opinión sobre los estados financieros consolidados. Soy responsable por la dirección, supervisión y realización de la auditoría del Grupo. Sigo siendo el único responsable por mi opinión de auditoría.

Comunico a los encargados del gobierno del Grupo, entre otros asuntos, el alcance planeado y la oportunidad para la auditoría, así como los hallazgos de auditoría significativos, incluyendo cualquier deficiencia significativa en el control interno que identifique durante mi auditoría.

También proporciono a los encargados del gobierno corporativo la confirmación de que he cumplido con los requerimientos éticos relevantes de independencia y que les he comunicado todas las relaciones y otros asuntos que razonablemente se pueda considerar que influyen en mi independencia y, cuando corresponda, las salvaguardas relacionadas.



A partir de los asuntos comunicados con los encargados del gobierno corporativo, determino los asuntos que fueron de la mayor importancia en la auditoría de los estados financieros consolidados del período actual y, por lo tanto, son los asuntos clave de auditoría. Describo estos asuntos en mi informe del revisor fiscal a menos que la ley o regulación impida la divulgación pública sobre el asunto o cuando, en circunstancias extremadamente excepcionales, determino que un asunto no debe ser comunicado en mi informe porque las consecuencias adversas de hacerlo serían razonablemente mayores que los beneficios al interés público de tal comunicación.

Rosangela Barrios P.


Rosangela Barrios Pantoja
Revisor Fiscal de Promigas S.A. E.S.P.
T.P. 155173 - T
Miembro de KPMG S.A.S.


26 de febrero de 2025


Promigas S.A. E.S.P. y Subordinadas
ESTADOS CONSOLIDADO DE SITUACIÓN FINANCIERA
(En miles de pesos colombianos)

	Nota	Diciembre 2024	Diciembre 2023
ACTIVOS			
ACTIVO CORRIENTE:			
Efectivo	7	\$ 709.295.745	675.989.811
Activos financieros a valor razonable	8	283.187.178	431.509.902
Activos financieros a costo amortizado	9	1.892.577.393	1.399.869.988
Inventarios	10	181.721.936	174.556.178
Anticipos o saldos a favor por impuestos		241.162.543	133.829.536
Otros activos	11	<u>296.159.016</u>	<u>226.877.732</u>
TOTAL ACTIVOS CORRIENTES DISTINTOS DE LOS MANTENIDOS PARA LA VENTA		3.604.103.811	3.042.633.147
Activos no corrientes mantenidos para la venta		<u>6.973.424</u>	<u>333.804</u>
TOTAL ACTIVOS CORRIENTES		<u>3.611.077.235</u>	<u>3.042.966.951</u>
ACTIVO NO CORRIENTE:			
Activos financieros a valor razonable	8	4.208.952.586	3.854.957.951
Activos financieros a costo amortizado	9	2.648.585.621	2.370.103.405
Inversiones en asociadas	12	1.051.104.591	946.722.734
Propiedades, gasoductos, redes, planta y equipos:	13	1.577.749.370	1.421.774.370
Activos intangibles:			
Activos intangibles - Concesiones	14	6.375.120.038	5.525.161.241
Plusvalía	15	153.070.983	149.841.703
Activos intangibles - otros	16	<u>180.348.647</u>	<u>145.898.369</u>
Total activos intangibles:		6.708.539.668	5.820.901.313
Activos por derechos de uso	17	169.083.307	162.186.345
Propiedades de inversión		11.057.144	9.920.884
Impuesto diferido activo, neto	18	69.804.061	73.218.134
Otros activos	11	<u>355.210.037</u>	<u>312.260.151</u>
TOTAL ACTIVO NO CORRIENTE		<u>16.800.086.385</u>	<u>14.972.045.287</u>
TOTAL ACTIVOS		\$ <u>20.411.163.620</u>	<u>18.015.012.238</u>
PASIVOS			
PASIVO CORRIENTE:			
Obligaciones financieras	19	\$ 1.301.748.340	858.848.644
Bonos en circulación	20	368.522.576	211.817.242
Cuentas por pagar	21	759.138.635	599.466.674
Beneficios a empleados	22	33.694.737	29.381.052
Impuesto corriente	18	65.349.610	79.947.279
Provisiones	23	112.218.900	81.957.213
Otros pasivos	24	<u>228.828.984</u>	<u>202.943.241</u>
TOTAL PASIVO CORRIENTE		2.869.501.782	2.064.361.345
PASIVO NO CORRIENTE:			
Obligaciones financieras	19	4.208.037.737	4.270.588.363
Bonos en circulación	20	4.906.284.223	4.094.080.618
Cuentas por pagar	21	30.976.365	24.432.834
Beneficios a empleados	22	3.572.072	3.436.540
Provisiones	23	261.291.622	301.771.883
Impuesto diferido pasivo, neto	18	<u>1.249.697.291</u>	<u>1.124.571.201</u>
TOTAL PASIVO NO CORRIENTE		<u>10.659.859.310</u>	<u>9.818.881.439</u>
TOTAL PASIVOS		<u>13.529.361.092</u>	<u>11.883.242.784</u>
PATRIMONIO			
PATRIMONIO ATRIBUIBLE A LOS ACCIONISTAS DE LA COMPAÑÍA			
Capital suscrito y pagado	25	113.491.861	113.491.861
Prima en colocación de acciones		322.822.817	322.822.817
Reservas		1.504.326.747	1.342.484.299
Resultados acumulados		4.088.636.610	3.783.613.965
Otras transacciones de patrimonio		(11.554.217)	(11.554.543)
Otro resultado integral		<u>456.672.155</u>	<u>243.261.502</u>
TOTAL PATRIMONIO ATRIBUIBLE A LOS ACCIONISTAS DE LA COMPAÑÍA		6.474.395.973	5.794.119.901
INTERESES NO CONTROLANTES	26	407.406.555	337.649.553
TOTAL PATRIMONIO		<u>6.881.802.528</u>	<u>6.131.769.454</u>
TOTAL PASIVO Y PATRIMONIO		\$ <u>20.411.163.620</u>	<u>18.015.012.238</u>

Las notas adjuntas son parte integral de los estados financieros consolidados.


Juan Manuel Rojas Payán
Representante Legal


John Rodríguez Benavides
Contador Público
Tarjeta profesional No. 11628-T


Rosangela Barrios Pantoja
Revisor Fiscal
Tarjeta Profesional No. 155173-T
Miembro de KPMG S.A.S.
(Véase mi informe del 26 de febrero de 2025)

**Los suscritos Representante Legal Suplente y Contador Público certificamos que hemos verificado previamente las afirmaciones contenidas en estos estados financieros consolidados y que los mismos han sido preparados de acuerdo con información tomada fielmente de los libros de la matriz y sus subordinadas.

Promigas S.A. E.S.P. y Subordinadas
ESTADOS CONSOLIDADOS DE RESULTADO


(En miles de pesos colombianos, excepto por el resultado neto por acción el cual está expresado en pesos colombianos)

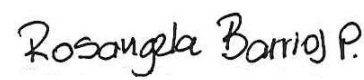
Por los períodos terminados al 31 de diciembre de:

	Nota	Diciembre 2024	Diciembre 2023
Ingresos de actividades ordinarias	27		
Contratos con clientes		\$ 5.973.395.393	5.334.242.151
Ingresos por contratos de concesión nacionales		321.050.548	189.555.710
Ingresos por contratos de concesión del exterior		410.406.265	426.027.022
Otros ingresos de actividades ordinarias		658.447.410	658.906.749
Total Ingresos de actividades ordinarias		<u>7.363.299.616</u>	<u>6.608.731.632</u>
Costos de venta y prestación de servicios		(4.386.167.581)	(3.966.518.092)
Costo por construcción de contratos de concesión nacionales		(231.353.624)	(162.717.432)
Costo por construcción de contratos de concesión del exterior		(235.721.225)	(252.971.703)
Total Costos de venta y prestación de servicios	28	<u>(4.853.242.430)</u>	<u>(4.382.207.227)</u>
UTILIDAD BRUTA		2.510.057.186	2.226.524.405
Gastos de administración y ventas	29	(659.076.275)	(552.992.422)
Participación en las ganancias de asociadas:			
Asociadas nacionales		117.082.003	116.666.736
Asociadas del exterior		169.284.610	181.850.038
Total participación en las ganancias de asociadas	12	<u>286.366.613</u>	<u>298.516.774</u>
Dividendos recibidos		3.268.340	1.198.396
Deterioro por pérdidas crediticias esperadas	9	(122.741.443)	(78.937.196)
Otros, netos	30	<u>(13.903.535)</u>	<u>67.994.663</u>
RESULTADOS DE ACTIVIDADES OPERACIONALES		2.003.970.886	1.962.304.620
Ingresos financieros	31	467.136.666	517.344.183
Gastos financieros	32	(860.455.168)	(976.006.202)
Diferencia en cambio, neta	33	<u>2.743.749</u>	<u>(16.027.011)</u>
RESULTADO COSTO FINANCIERO INTEGRAL		(390.574.753)	(474.689.030)
UTILIDAD ANTES DE IMPUESTO A LAS GANANCIAS		1.613.396.133	1.487.615.590
Impuesto a las ganancias	18	<u>(434.302.037)</u>	<u>(372.210.122)</u>
RESULTADOS DEL PERIODO		<u>\$ 1.179.094.096</u>	<u>1.115.405.468</u>
RESULTADO ATRIBUIBLE A:			
Accionistas de la compañía		\$ 1.056.728.713	1.009.258.982
Participaciones no controladoras	26	<u>122.365.383</u>	<u>106.146.486</u>
		<u>\$ 1.179.094.096</u>	<u>1.115.405.468</u>
RESULTADO NETO POR ACCIÓN		<u>\$ 931,16</u>	<u>889,33</u>

Las notas adjuntas son parte integral de los estados financieros consolidados.


Juan Manuel Rojas Payán
Representante Legal**


John Rodríguez Benavides
Contador Público**
Tarjeta profesional No. 11628-T


Rosangela Barrios Pantoja
Revisor Fiscal
Tarjeta Profesional No.155173-T
Miembro de KPMG S.A.S.
(Véase mi informe del 26 de febrero de 2025)

**Los suscritos Representante Legal Suplente y Contador Público certificamos que hemos verificado previamente las afirmaciones contenidas en estos estados financieros consolidados y que los mismos han sido preparados de acuerdo con información tomada fielmente de los libros de la matriz y sus subordinadas.

Promigas S.A. E.S.P. y Subordinadas
ESTADOS CONSOLIDADOS DE OTRO RESULTADO INTEGRAL
(En miles de pesos colombianos)

Por los períodos terminados al 31 de diciembre de:

	Nota	Diciembre 2024	Diciembre 2023
RESULTADOS DEL PERIODO		\$ 1.179.094.096	1.115.405.468
OTRO RESULTADO INTEGRAL DEL PERIODO			
<i>Otro resultado integral que no se reclasificará a resultado del periodo</i>			
Por valor razonable de instrumentos de patrimonio		1.337.868	(287.645)
Por valoración de títulos de deuda		-	(558.000)
Por beneficios a empleados		(279.561)	(1.177.851)
Por impuesto diferido	18	(101.780)	618.212
		<u>956.527</u>	<u>(1.405.284)</u>
<i>Otro resultado integral que se reclasificará a resultado del periodo</i>			
Por ajuste en conversión de moneda		239.917.264	(345.006.739)
Por operaciones de coberturas		(108.422.005)	187.957.202
Por impuesto diferido	18	33.141.513	(56.900.570)
		<u>164.636.772</u>	<u>(213.950.107)</u>
OTRO RESULTADO INTEGRAL DEL PERIODO EN ASOCIADAS			
<i>Otro resultado integral que se reclasificará a resultado del periodo</i>			
Por ajuste en conversión de moneda		85.011.577	(140.968.597)
Por operaciones de coberturas		(11.437.513)	(1.429.448)
	12	<u>73.574.064</u>	<u>(142.398.045)</u>
		239.167.363	(357.753.436)
RECLASIFICACIONES OTRO RESULTADO INTEGRAL			
<i>Otro resultado integral reclasificado a resultado del periodo</i>			
ORI traslado a resultados MP ctrl por cobertura		-	-
Por operaciones de coberturas		489.917	695.748
		<u>489.917</u>	<u>695.748</u>
<i>Otro resultado integral reciclado en el activo</i>			
Por operaciones de coberturas		(97.241)	-
		<u>(97.241)</u>	<u>-</u>
Total Otro Resultado Integral reclasificado		392.676	695.748
TOTAL RESULTADO Y OTRO RESULTADO INTEGRAL DEL PERIODO		\$ <u>1.418.654.135</u>	<u>758.347.780</u>
RESULTADO Y OTRO RESULTADO INTEGRAL DEL PERIODO ATRIBUIBLE A:			
Accionistas de la compañía		\$ 1.270.139.366	691.582.751
Participación no controlada		148.514.769	66.765.027
		\$ <u>1.418.654.135</u>	<u>758.347.778</u>

Las notas adjuntas son parte integral de los estados financieros consolidados.



Juan Manuel Rojas Payán
Representante Legal**



John Rodriguez Benavides
Contador Público**
Tarjeta profesional No. 11628-T



Rosangela Barrios Pantoja
Revisor Fiscal
Tarjeta Profesional No. 155173-T
Miembro de KPMG S.A.S.
(Véase mi informe del 26 de febrero de 2025)


**Los suscritos Representante Legal Suplente y Contador Público certificamos que hemos verificado previamente las afirmaciones contenidas en estos estados financieros consolidados y que los mismos han sido preparados de acuerdo con información tomada fielmente de los libros de la matriz y sus subordinadas.

Promigas S.A. E.S.P. y Subordinadas
ESTADOS CONSOLIDADOS DE CAMBIOS EN EL PATRIMONIO
(En miles de pesos colombianos)

Por los períodos terminado al 31 de diciembre de:	Nota	Capital suscrito y pagado	Prima en colocación de acciones	Reservas	Resultados acumulados			Otras transacciones de patrimonio	Otro resultado integral	Total Patrimonio atribuible a los accionistas de la	Participaciones no controladas	Total patrimonio	
					Resultados de períodos anteriores	Resultados del período	Efecto de adopción por primera vez						
Saldos a 1 de enero de 2023		\$ 113.491.861	322.822.817	1.226.467.276	979.566.989	998.289.902	1.505.786.626	3.483.643.517	(11.554.810)	560.937.733	5.695.808.394	329.781.898	6.025.590.292
Adquisición participación a intereses no controlantes		-	-	-	-	-	-	-	267	-	267	(267)	-
Constitución de reservas	25	-	-	116.017.023	(116.017.023)	-	-	(116.017.023)	-	-	-	-	-
Dividendos decretados en efectivo	25	-	-	-	(585.581.590)	-	-	(585.581.590)	-	-	(585.581.590)	(58.892.444)	(644.474.034)
Retenciones en la fuente dividendos decretados		-	-	-	(10.029.692)	-	-	(10.029.692)	-	-	(10.029.692)	(4.663)	(10.034.355)
Retenciones por dividendos traslado a los accionistas		-	-	-	2.339.771	-	-	2.339.771	-	-	2.339.771	-	2.339.771
Traslados	25	-	-	-	998.289.902	(998.289.902)	-	-	-	-	-	-	-
<i>ORI por valorización de activos</i>		-	-	-	-	-	-	-	-	387.012	387.012	(52)	386.960
Resultados del período y otros resultados integrales		-	-	-	-	1.009.258.982	-	1.009.258.982	-	(317.676.231)	691.582.751	66.765.029	758.347.780
Saldos a Diciembre de 2023		\$ 113.491.861	322.822.817	1.342.484.299	1.268.568.357	1.009.258.982	1.505.786.626	3.783.613.965	(11.554.543)	243.261.502	5.794.119.901	337.649.553	6.131.769.454
Saldos a 1 de enero de 2024		\$ 113.491.861	322.822.817	1.342.484.299	1.268.568.357	1.009.258.982	1.505.786.626	3.783.613.965	(11.554.543)	243.261.502	5.794.119.901	337.649.553	6.131.769.454
Adquisición participación a intereses no controlantes		-	-	-	-	-	-	-	326	-	326	(326)	-
Constitución de reservas	25	-	-	161.842.448	(161.842.448)	-	-	(161.842.448)	-	-	-	-	-
Dividendos decretados en efectivo	25	-	-	-	(585.581.590)	-	-	(585.581.590)	-	-	(585.581.590)	(78.753.701)	(664.335.291)
Retenciones en la fuente dividendos decretados		-	-	-	(9.650.946)	-	-	(9.650.946)	-	-	(9.650.946)	(3.740)	(9.654.686)
Retenciones por dividendos traslado a los accionistas		-	-	-	5.368.916	-	-	5.368.916	-	-	5.368.916	-	5.368.916
Traslados	25	-	-	-	1.009.258.982	(1.009.258.982)	-	-	-	-	-	-	-
Resultados del período y otros resultados integrales		-	-	-	-	1.056.728.713	-	1.056.728.713	-	213.410.653	1.270.139.366	148.514.769	1.418.654.135
Saldos a Diciembre de 2024		\$ 113.491.861	322.822.817	1.504.326.747	1.526.121.271	1.056.728.713	1.505.786.626	4.088.636.610	(11.554.217)	456.672.155	6.474.395.973	407.406.555	6.881.802.528

Las notas adjuntas son parte integral de los estados financieros consolidados.


Juan Manuel Rojas Payán
Representante Legal


John Jairo Rodríguez Benavides
Contador Público
Tarjeta profesional No.11628-T


Rosangela Barrios Pantoja
Revisor Fiscal
Tarjeta Profesional No. 155173-T
Miembro de KPMG S.A.S.
(Véase mi informe del 26 de febrero de 2025)

**Los suscritos Representante Legal Suplente y Contador Público certificamos que hemos verificado previamente las afirmaciones contenidas en estos estados financieros consolidados y que los mismos han sido preparados de acuerdo con información tomada fielmente de los libros de la matriz y sus subordinadas.

Promigas S.A. E.S.P. y Subordinadas
ESTADOS CONSOLIDADOS DE FLUJOS DE EFECTIVO
(En miles de pesos colombianos)

	Notas	Diciembre 2024	Diciembre 2023
Por los períodos terminados al 31 de diciembre de:			
Flujos de efectivo de las actividades de operación:			
Resultados del período		\$ 1.179.094.096	1.115.405.468
Ajustes para conciliar los resultados del período con el efectivo neto provisto por:			
las actividades de operación:			
Depreciación de propiedades planta y equipos y derechos de uso	13,17,28,29	63.477.654	59.843.428
Amortización de intangibles	14,16,28,29	342.492.341	314.919.929
Indemnizaciones recibidas en especie	14,30	(1.299.935)	-
Intereses causados	19,20,28,32	947.551.995	1.066.864.454
Rendimientos causados	9,31	(747.869.893)	(793.600.138)
Actualización activo financiero	6,8,31	(350.918.961)	(323.685.174)
Utilidad por método de participación	12	(286.366.613)	(298.516.774)
Deterioro de:			
Inventarios	10	(625.620)	(18.800)
Cuentas por cobrar, neto	9	122.741.443	78.937.196
Propiedades, gasoductos, redes, plantas y equipos	13	4.168.934	414.065
Activos intangibles - Concesiones	14	875.824	-
Provisiones causadas	23	64.484.548	88.186.810
Diferencia en cambio por transacciones en moneda extranjera	33	1.588.767	12.401.708
(Ganancia)/Pérdida en venta de:			
Inversiones negociables renta fija	30	-	1.931
Bienes mantenidos para la venta		(61.196)	(6.360.807)
Propiedades, gasoductos, redes, plantas y equipos	13	(69.188)	(8.831.840)
Activos intangibles - Concesiones	14	(106.759)	-
Pérdida en baja de:			
Inversiones en compañías		-	3.224
Mantenidos para la venta		-	31.235
Propiedades, gasoductos, redes, plantas y equipos	13	2.881.589	1.658.749
Activos intangibles - Concesiones	14	14.795.122	6.026.746
Otros activos intangibles	16	563.019	11.854.468
Derechos de uso	17	(270.205)	(218.337)
Valoración de:			
Reconocimiento de arrendamiento financiero - arrendador	13	(11.614.926)	(675.719)
Coberturas de valor razonable	6,8	(482.226)	-
Propiedades de inversión		(346.905)	(587.793)
Contratos de construcción concesiones	14	(174.685.040)	(173.055.319)
Impuesto a las ganancias	18	434.302.037	372.210.122
Cambios en activos y pasivos:			
Cuentas por cobrar		(350.519.766)	(196.104.855)
Inventarios		(41.137.100)	(95.763.788)
Instrumentos de patrimonio con cargo a resultados		158.293.877	(47.498.166)
Operaciones de cobertura		(2.726.632)	1.977.850
Otros activos		(64.206.214)	(77.322.368)
Cuentas por pagar		43.683.912	(141.318.267)
Beneficios empleados		(2.932.011)	(1.823.083)
Otros pasivos		87.993.549	65.611.335
		(171.550.385)	(492.241.342)
Impuesto a la riqueza pagado		-	-
Impuesto a las ganancias pagado		(379.788.429)	(367.565.630)
Rendimientos recibidos		703.391.100	746.815.287
Intereses pagados	19,20	(920.700.588)	(1.011.475.649)
Efectivo neto provisto por las actividades de operación		835.651.600	398.741.498
Flujo de efectivo de las actividades de inversión:			
Títulos de deuda y certificados mantenidos para vender		(93.709.698)	(41.128.336)
Títulos de deuda y certificados mantenidos para recaudar y vender		-	60.000.000
Préstamos concedidos		(14.932.498)	(9.152.357)
Recaudos préstamos concedidos		11.502.963	10.309.344
Adquisición de:			
Mantenidos para la venta		-	(14.568)
Propiedades, gasoductos, redes, plantas y equipos	13	(328.925.567)	(232.326.829)
Inversiones en compañías		364.213	-
Instrumentos de patrimonio a valor razonable		(1.737.806)	-
Activos intangibles - Concesiones	14	(592.193.144)	(456.503.115)
Propiedades de inversión		(772.784)	(17.759)
Otros intangibles	16	(55.315.211)	(47.566.983)
Producto de la venta de:			
Propiedades, gasoductos, redes, plantas y equipos		6.787.537	26.142.609
Activos intangibles - Concesiones		143.267	132.352
Bienes mantenidos para la venta		395.000	8.133.860
Otros activos		-	12.590.566
Exceso pagado por adquisición de participación a intereses no controlantes		326	267
Devolución aportes inversiones en compañías		-	278.294
Dividendos recibidos de inversiones en compañías	12	252.129.795	268.636.129
Efectivo neto usado en actividades de inversión		(816.263.607)	(400.486.526)
Flujo de efectivo de las actividades de financiación:			
Dividendos pagados	21	(648.991.553)	(712.976.457)
Adquisición de obligaciones financieras	19	1.539.247.848	1.740.917.835
Pagos de obligaciones financieras	19	(1.542.670.660)	(1.633.702.010)
Emisión de bonos	20	808.100.000	-
Pago de bonos	20	(170.000.000)	(380.179.000)
Participación no controlada		(327)	(267)
Efectivo neto usado en las actividades de financiación		(14.314.692)	(985.939.899)
Aumento neto (disminución neta) del efectivo		5.073.301	(987.684.927)
Efecto ajuste por conversión en el efectivo		29.366.996	(67.157.087)
Efecto en diferencia en cambio en el efectivo		1.060.438	1.816.578
Efecto liquidación de compañía		(2.194.801)	-
Efectivo al inicio del período		675.989.811	1.729.015.247
Efectivo al final del período		\$ 709.295.745	675.989.811

Las notas adjuntas son parte integral de los estados financieros consolidados.


Juan Manel Rojas Payán
Representante Legal


John Jairo Rodríguez Benavides
Contador Público
Tarjeta profesional No.11628-T


Rosangela Barrios Pantoja
Revisor Fiscal
Tarjeta Profesional No. 155173-T
Miembro de KPMG S.A.S.
(Véase mi informe del 26 de febrero de 2025)

**Los suscritos Representante Legal Suplente y Contador Público certificamos que hemos verificado previamente las afirmaciones contenidas en estos estados financieros consolidados y que los mismos han sido preparados de acuerdo con información tomada fielmente de los libros de la matriz y sus subordinadas.

PROMIGAS S.A. E.S.P. Y SUBORDINADAS

NOTAS A LOS ESTADOS FINANCIEROS CONSOLIDADOS

AL 31 DE DICIEMBRE, 2024 Y 2023

(En miles de pesos colombianos, a menos que se indique otra denominación)

1. ENTIDAD REPORTANTE

Promigas S.A. E.S.P. (en adelante Promigas S.A. E.S.P., Promigas o la Compañía), fue establecida de acuerdo con las leyes colombianas el 27 de diciembre de 1974 y tiene por objeto social la compra, venta, transporte, distribución, explotación y exploración de gas natural, petróleo e hidrocarburos en general y de la actividad gasífera, petrolera y de todo tipo de energía, incluyendo, pero sin limitarse a renovables, convencionales y no convencionales. Adicionalmente, vender o prestar bienes o servicios a terceros, financieros o no financieros y financiar con recursos propios la adquisición de bienes o servicios por parte de terceros. De acuerdo con la evaluación de control establecida en la NIIF 10 Estados Financieros Consolidados, Promigas S.A. E.S.P., consolida ante Corporación Financiera Colombiana S.A., cuya matriz es Grupo Aval Acciones y Valores S.A. No obstante, bajo Ley 222 de 1995 Promigas S.A. E.S.P. no es una empresa subordinada pues no se reúnen las condiciones ahí establecidas. La Compañía tiene su domicilio principal en la ciudad de Barranquilla, la dirección de la sede principal es calle 66 No. 67 – 123 y su término de duración se extiende hasta el 27 de diciembre de 2074.

La Compañía es vigilada por la Superintendencia de Servicios Públicos Domiciliarios y en razón de mantener vigente el Registro Nacional de Valores e Intermediarios (RNVI) se encuentra sujeta a la vigilancia concurrente de la Superintendencia Financiera de Colombia, según lo establecido en los Artículos 5.2.4.1.2 y 5.2.4.1.3 del Decreto Único 2555 de 2010 y la Circular externa 007 de 2015, Título Tercero de la Superintendencia Financiera de Colombia, así mismo, está obligada a presentar estados financieros separados y consolidados.

Los estados financieros consolidados que se acompañan incluyen los activos, pasivos, patrimonio y resultados de la Compañía y subordinadas descritas a continuación:

Gases del Pacífico S.A.C. - La sociedad tiene por objeto social la compra, venta, producción, comercialización de energía en cualquiera de sus formas, incluyendo, pero sin limitar a gas natural, energía eléctrica, hidrocarburos derivados del petróleo, carbón y otros combustibles. La sociedad tiene como domicilio principal la ciudad de Lima en Perú.

Gases del Norte del Perú S.A.C. - La sociedad tiene por objeto social realizar las actividades de compra, venta, producción, comercialización de energía en cualquiera de sus formas, incluyendo, pero sin limitar a gas natural, energía eléctrica, hidrocarburos derivados del petróleo, carbón y otros combustibles. La sociedad tiene como domicilio principal la ciudad de Piura en Perú.

Promigas Perú S.A. - La sociedad tiene por objeto la comercialización de Gas Natural Comprimido (GNC) operando en las regiones de Piura y Lambayeque en el norte del Perú desde junio de 2009. La sociedad tiene como domicilio principal la ciudad de Piura en Perú.

Sociedad Portuaria El Cayao S.A. E.S.P. - La sociedad tiene por objeto la inversión en construcción, mantenimiento y administración de puertos, el cargue y descargue, almacenamiento en puertos y otros servicios directamente relacionados con la actividad portuaria. Su domicilio se encuentra en la ciudad de Cartagena.

Transoccidente S.A. E.S.P. - Tiene por objeto realizar el transporte de gas combustible mediante la construcción, operación y mantenimiento de sistemas y subsistemas de transporte. El montaje, construcción, operación, mantenimiento y explotación comercial de sistemas y subsistemas en cualquier parte del territorio nacional o en el exterior por cuenta propia o ajena. Su actividad se desarrolla en la ciudad de Santiago de Cali.

PROMIGAS S.A. E.S.P. Y SUBORDINADAS

NOTAS A LOS ESTADOS FINANCIEROS CONSOLIDADOS

AL 31 DE DICIEMBRE, 2024 Y 2023

(En miles de pesos colombianos, a menos que se indique otra denominación)

Surtidora de Gas del Caribe S.A. E.S.P. (Surtigas) - Tiene por objeto social la compra, almacenamiento, envase y distribución de gases derivados de hidrocarburos y la construcción y explotación de gasoductos de gas natural de tipo industrial, comercial y domiciliario y la compra y venta de elementos, servicios y artefactos relacionados con la venta y distribución de gases combustibles y afines. La Compañía desarrolla actividades en los departamentos de Bolívar, Sucre, Córdoba y en algunos municipios de Antioquia y Magdalena. Su domicilio se encuentra en la ciudad de Cartagena.

Gases de Occidente S.A. E.S.P. – Tiene por objeto social la prestación del servicio de distribución de gas combustible; la compra, venta, almacenamiento, transporte, envase, distribución y comercialización de gas natural o cualquier otro combustible, así como hidrocarburos o sus derivados en todas sus formas; la comercialización y/o financiación de toda clase de productos relacionados directa o indirectamente con las actividades o servicios prestados, actividades que realiza en el departamento del Valle del Cauca y Cauca. Gases de Occidente S.A. E.S.P. consolida con las siguientes Compañías:

Orión Contac Center S.A.S. - Tiene por objeto social la prestación de servicios de call center, contact center, prestación de servicios de externalización de procesos de negocios “Business Process Outsourcing”, prestación de servicios de atención personalizada para todo tipo de negocios. Su domicilio principal se encuentra en la ciudad de Santiago de Cali.

Compañía Energética de Occidente S.A.S. E.S.P. - El 28 de junio de 2010 la Compañía suscribió un Contrato de Gestión con Cedelca S.A. E.S.P. con el objeto de asumir por su cuenta y riesgo la gestión administrativa, operativa, técnica y comercial, la inversión, ampliación de coberturas, rehabilitación y mantenimiento preventivo y correctivo de la infraestructura y demás actividades necesarias para la prestación de los servicios de distribución y comercialización de energía eléctrica en el Departamento del Cauca. La ejecución del Contrato de Gestión inició el 1 de agosto de 2010 con un término de 25 años. El Contrato de Gestión está sujeto a las Leyes de la República de Colombia, especialmente a las Leyes 142 de 1994 Régimen de los Servicios Públicos Domiciliarios y 143 de 1994 Régimen para la generación, interconexión, transmisión, distribución y comercialización de electricidad en el territorio nacional, en las cuales se conceden unas autorizaciones y se dictan otras disposiciones en materia energética. Su domicilio principal se encuentra en la ciudad de Popayán.

Promisol S.A.S. - Tiene por objeto social la prestación de servicios de compresión y deshidratación de gas natural y cualquier otro servicio relacionado con la industria del gas natural y de los negocios relacionados directamente con estas actividades y la implementación de sistemas de gestión energética, desarrollo de diagnósticos energéticos, formulación e implementación de proyectos de generación en sitio o distribuida, cambio o sustitución de tecnología, programas de mantenimiento energético predictivo y asesorías integrales en el manejo de energía, compra, venta, distribución, explotación, comercialización de productos, servicios profesionales y técnicos. En el desarrollo de su objeto social, la Compañía ha celebrado ofertas comerciales para prestar los servicios de deshidratación y compresión de gas natural proveniente de los campos de Ballena y Chuchupa, antes de ser transportado. Su domicilio se encuentra en la ciudad de Barranquilla. *Promisol S.A.S.* controla la siguiente Compañía:

Zonagen S.A.S. - La Sociedad tiene como objeto social principal la generación de energía, y transmisión y distribución a empresas socias, asociadas, que sean miembros o que estén subordinadas económicamente a ella. Su domicilio principal se encuentra en ciudad de Barranquilla.

PROMIGAS S.A. E.S.P. Y SUBORDINADAS

NOTAS A LOS ESTADOS FINANCIEROS CONSOLIDADOS

AL 31 DE DICIEMBRE, 2024 Y 2023

(En miles de pesos colombianos, a menos que se indique otra denominación)

Transportadora de Metano E.S.P. S.A. (Transmetano) - Transportar gas combustible mediante la construcción, operación y mantenimiento de sistemas de transporte. Esta actividad es desarrollada en los municipios de Cimitarra, Puerto Berrio, Yolombó, Cisneros, Maceo, San Roque, Santodomingo, Barbosa, Guarne, Rionegro y Girardota. Su domicilio se encuentra en la ciudad de Medellín.

Promioriente S.A. E.S.P. - La sociedad tiene por objeto el transporte de gas combustible mediante la construcción, operación y mantenimiento de gasoductos troncales y ramales. El montaje, construcción, operación y mantenimiento y explotación comercial de gasoductos en cualquier parte del territorio nacional o en el exterior, por cuenta propia o ajena. Sus actividades se desarrollan en los municipios de Lebrija, Girón, Bucaramanga y su Área Metropolitana. Su domicilio principal se encuentra en la ciudad de Bucaramanga.

Promigas Panamá Corporation - Compañía constituida el 24 de mayo de 2021 conforme a la legislación de la República de Panamá. El objeto social de esta Compañía es la comercialización de Gas Natural y Gas Natural Licuado (LNG). La duración de la Compañía es perpetua.

Promigas Brasil Ltda. - Compañía adquirida el 13 de marzo de 2023, conforme a la legislación de la República de Brasil. Es una sociedad de responsabilidad limitada, domiciliada en la ciudad y Estado de Rio de Janeiro, tiene por objeto social la tenencia de acciones, participaciones sociales o cualquier otro tipo de interés en otras sociedades, en Brasil o en el exterior.

Promigas USA inc. - Compañía constituida el 28 de agosto de 2023, conforme a la legislación del estado de Delaware, con una participación directa de 100% de Promigas. La compañía tiene por objeto social participar en actividades de administración empresarial en los Estados Unidos de América.

Promigas GCX Holdings LLC - Compañía de responsabilidad limitada constituida el 28 de agosto de 2023, conforme a la legislación del estado de Delaware con una participación directa de 100% de Promigas USA inc, la cual a su vez es controlada por Promigas S.A. E.S.P. con una participación del 100%.

Transporte de Gas Colombiano S.A.S. E.S.P – Compañía constituida el 31 de diciembre de 2024, con domicilio en Barranquilla y con término de duración indefinida, tiene por objeto social el transporte, distribución, explotación y exploración de gas natural, petróleo, hidrocarburos, energía en general, así como las asociadas con el sector gasífero, energético y petrolero en todas sus manifestaciones.

La participación en las Compañías subordinadas es:

Compañía	Diciembre, 2024			Diciembre, 2023		
	Directo	Indirecto	Total	Directo	Indirecto	Total
Surtigas S.A. E.S.P.	99,99%	00,00%	99,99%	99,99%	00,00%	99,99%
Transoccidente S.A. E.S.P.	79,00%	00,00%	79,00%	79,00%	00,00%	79,00%
Promioriente S.A. E.S.P.	73,27%	00,00%	73,27%	73,27%	00,00%	73,27%
Transmetano E.S.P. S.A.	99,67%	00,00%	99,67%	99,67%	00,00%	99,67%
Gases de Occidente S.A. E.S.P.	94,43%	00,00%	94,43%	94,43%	00,00%	94,43%
Compañía Energética de Occidente S.A. E.S.P.	49,00%	48,16%	97,16%	49,00%	48,16%	97,16%
Orion Contac Center S.A.S.	00,00%	96,65%	96,65%	00,00%	96,65%	96,65%
Promisol S.A.S.	100,00%	00,00%	100,00%	100,00%	00,00%	100,00%

PROMIGAS S.A. E.S.P. Y SUBORDINADAS

NOTAS A LOS ESTADOS FINANCIEROS CONSOLIDADOS

AL 31 DE DICIEMBRE, 2024 Y 2023

(En miles de pesos colombianos, a menos que se indique otra denominación)

Compañía	Diciembre, 2024			Diciembre, 2023		
	Directo	Indirecto	Total	Directo	Indirecto	Total
Gases del Pacífico S.A.C.	97,62%	2,38%	100,00%	96,35%	03,65%	100,00%
Gases del Norte del Perú S.A.C.	99,09%	00,91%	100,00%	99,09%	00,91%	100,00%
Promigas Perú S.A.	100,00%	00,00%	100,00%	100,00%	00,00%	100,00%
Investmex S.A.C (1)	0,00%	100,00%	100,00%	0,00%	0,00%	0,00%
Generadora Paita Industrial S.A.C (2)	0,00%	100,00%	100,00%	0,00%	0,00%	0,00%
Promigas Panamá Corporation (3)	100,00%	00,00%	100,00%	100,00%	00,00%	100,00%
Zonagen S.A.S.	00,00%	99,95%	99,95%	00,00%	99,95%	99,95%
Sociedad Portuaria El Cayao S.A. E.S.P.	51,00%	00,00%	51,00%	51,00%	00,00%	51,00%
Enlace Servicios Empresariales Globales S.A.S.						
En Liquidación (4)	100,00%	00,00%	100,00%	100,00%	00,00%	100,00%
Promigas Brasil Ltda. (3)	100,00%	00,00%	100,00%	100,00%	00,00%	100,00%
Promigas USA inc	100,00%	00,00%	100,00%	100,00%	00,00%	100,00%
Promigas GCX Holdings LLC	00,00%	100,00%	100,00%	00,00%	100,00%	100,00%
Transporte de Gas Colombiano S.A.S. E.S.P. (5)	100,00%	00,00%	100,00%	00,00%	00,00%	00,00%

(1) *Adquisición de Investmex S.A.C.*: El 15 de julio de 2024, Promigas Perú S.A. adquirió el 100% del capital de Investmex S.A.C., vehículo de propósito especial que tiene un contrato con Electronoroeste S.A. (Enosa), distribuidora de energía eléctrica en la región de Piura, para el suministro de 9.9 megavatios de energía eléctrica por 15 años en Sechura. Esta transacción fue evaluada bajo los lineamientos de la NIIF 3 – Combinación de Negocios, concluyendo que no cumple con la definición de combinación de negocios. Dicha conclusión se basa en la naturaleza de la entidad adquirida, cuyo valor radica esencialmente en el contrato adquirido y no en un conjunto organizado de actividades y procesos.

La evaluación de concentración confirma que el valor de los activos adquiridos se centra en un único contrato.

En los estados financieros consolidados se reconocen los activos identificables de la entidad adquirida, específicamente el disponible y el contrato intangible.

Esta transacción apoya la estrategia corporativa de Promigas en el desarrollo de proyectos de generación de energía en el Perú, alineados con el objetivo de expansión en negocios de bajas emisiones en la región.

(2) *Adquisición de Generadora Paita Industrial S.A.C.*: El 21 de agosto de 2024, Promigas Perú S.A. adquirió el 100% del capital de Generadora Paita Industrial S.A.C., vehículo de propósito especial que tiene un contrato con Electronoroeste S.A. (Enosa), distribuidora de energía eléctrica en la región de Piura, para el suministro de 19.6 megavatios de energía eléctrica por 11 años en Paita. Esta transacción fue evaluada bajo los lineamientos de la NIIF 3 – Combinación de Negocios, concluyendo que no cumple con la definición de combinación de negocios. Dicha conclusión se basa en la naturaleza de la entidad adquirida, cuyo valor está esencialmente concentrado en el contrato suscrito, sin incluir una estructura organizada de actividades o procesos.

PROMIGAS S.A. E.S.P. Y SUBORDINADAS

NOTAS A LOS ESTADOS FINANCIEROS CONSOLIDADOS

AL 31 DE DICIEMBRE, 2024 Y 2023

(En miles de pesos colombianos, a menos que se indique otra denominación)

La prueba de concentración confirma que el valor de los activos adquiridos se centra en el contrato suscrito.

En los Estados Financieros consolidados se reconocen los activos identificables de la entidad adquirida, específicamente el disponible y el contrato intangible.

- (3) *Liquidación de Promigas Panamá y Promigas Brasil:* A 31 de diciembre de 2024 el proceso de liquidación de las compañías Promigas Panamá y Promigas Brasil surtió el proceso de aprobación en la Junta Directiva y se están realizando los trámites con los abogados para que la liquidación de estas compañías se de en el año 2025. Los impactos contables derivados de este proceso se reconocerán en los estados financieros de Promigas una vez se hayan finalizado todas las actividades requeridas para concluir la liquidación.
- (4) *Finalización del proceso de liquidación de la compañía Enlace Servicios Empresariales Globales S.A.S.- En liquidación:* el proceso de liquidación se llevó a cabo conforme a los lineamientos legales y financieros aplicables y finalizó en el mes de diciembre de 2024. De acuerdo con el acta de Asamblea extraordinaria No. 29 del 5 de diciembre de 2024, se aprobó la distribución del remanente de la liquidación a Promigas S.A. E.S.P., único accionista, por un monto total de \$12.347.673 distribuido de la siguiente manera:
- Activo intangible aportado a la sociedad mediante las capitalizaciones aprobadas por la Asamblea General de Accionistas No. 2 de fecha 19 de julio de 2017 y acta No. 6 de fecha 10 de mayo de 2018, como resultado de las inversiones realizadas por Promigas S.A. E.S.P. en el marco del plan de diseño, construcción e implementación del centro de servicios compartidos por valor de \$7.556.930.
 - Otros activos intangibles por un valor de \$1.142.285
 - Efectivo y equivalente de efectivo por total de \$3.256.559
 - Cuentas por cobrar deudores y otros activos por un valor de \$555.268
- (5) La junta directiva en reunión del día 10 de diciembre de 2024, aprobó la constitución de la compañía Transporte de Gas Colombiano S.A.S. E.S.P., como consta en acta No. 583. Esta compañía, constituida el 31 de diciembre de 2024, con domicilio en Barranquilla y con término de duración indefinida, tiene por objeto social el Transporte, distribución, explotación y exploración de gas natural, petróleo, hidrocarburos, energía en general, así como las asociadas con el sector gasífero, energético y petrolero en todas sus manifestaciones.

PROMIGAS S.A. E.S.P. Y SUBORDINADAS

NOTAS A LOS ESTADOS FINANCIEROS CONSOLIDADOS

AL 31 DE DICIEMBRE, 2024 Y 2023

(En miles de pesos colombianos, a menos que se indique otra denominación)

A continuación, se indica el valor total de los activos, pasivos, patrimonio de las Compañías que componen los estados financieros consolidados al 31 de diciembre de 2024 y 2023. Estos saldos no incluyen eliminaciones:

<u>Compañía</u>	Diciembre, 2024		
	<u>Activos</u>	<u>Pasivos</u>	<u>Patrimonio</u>
Promigas S.A. E.S.P.	\$ 12.201.102.320	5.719.967.160	6.481.135.160
Surtidora de Gas del Caribe S.A. E.S.P. (Surtigas)	2.034.533.966	1.068.507.344	966.026.622
Transoccidente S.A. E.S.P.	19.536.808	6.344.532	13.192.276
Promioriente S.A. E.S.P.	774.501.906	281.339.455	493.162.451
Transportadora de Metano E.S.P. S.A. (Transmetano)	440.108.935	156.134.607	283.974.328
Gases de Occidente S.A. E.S.P.	1.650.479.537	1.101.635.358	548.844.179
Compañía Energética de Occidente S.A.S E.S.P.	1.348.456.849	1.222.942.903	125.513.946
Orion Contac Center S.A.S.	6.502.041	3.284.246	3.217.796
Promisol S.A.S.	433.846.863	342.542.669	91.304.194
Gases del Pacífico S.A.C	2.729.980.623	2.105.987.874	623.992.749
Gases del Norte del Perú S.A.C	1.939.287.578	1.192.502.942	746.784.636
Promigas Perú S.A.	235.868.533	182.619.912	53.248.621
Investmex S.A.C	82.253	181.040	98.787
Generadora Paita Industrial S.A.C	22.941.001	23.196.256	(255.255)
Promigas Panamá Corporation	17.319	11.323	5.996
Promigas Brasil	69.175	775	68.400
Promigas USA INC	160.996	5.053	155.943
Promigas Holding LLC	51.327	5.053	46.274
Transporte de Gas Colombiano S.A.S. E.S.P.	1.000	-	1.000
Zonagen S.A.S.	10.072.811	16.731.315	(6.658.504)
Sociedad Portuaria El Cayao S.A. E.S.P.	\$ <u>1.965.757.275</u>	<u>1.473.475.026</u>	<u>492.282.249</u>

<u>Compañía</u>	Diciembre, 2023		
	<u>Activos</u>	<u>Pasivos</u>	<u>Patrimonio</u>
Promigas S.A. E.S.P.	\$ 11.050.182.098	5.253.051.448	5.797.130.650
Surtigas S.A. E.S.P.	1.829.447.679	939.415.131	890.032.548
Transoccidente S.A. E.S.P.	19.104.608	5.496.773	13.607.835
Promioriente S.A. E.S.P.	794.910.315	287.994.446	506.915.869
Transmetano E.S.P. S.A.	468.307.136	193.475.089	274.832.047
Gases de Occidente S.A. E.S.P.	1.494.514.390	1.014.693.256	479.821.134
Compañía Energética de Occidente S.A.S. E.S.P.	1.121.727.001	1.020.091.428	101.635.573
Orión Contac Center S.A.S.	5.371.294	2.413.748	2.957.546
Promisol S.A.S.	346.351.533	260.461.246	85.890.287
Gases del Pacífico S.A.C.	2.233.693.927	1.805.693.124	428.000.803
Gases del Norte del Perú S.A.C.	1.514.357.363	931.513.848	582.843.515
Promigas Perú S.A.	162.666.448	144.916.848	17.749.600

PROMIGAS S.A. E.S.P. Y SUBORDINADAS

NOTAS A LOS ESTADOS FINANCIEROS CONSOLIDADOS

AL 31 DE DICIEMBRE, 2024 Y 2023

(En miles de pesos colombianos, a menos que se indique otra denominación)

Promigas Panamá Corporation	9.968	2.351	7.617
Promigas Brasil Ltda.	158.733	243	158.490
Zonagen S.A.S.	10.907.037	15.325.309	4.418.272
Enlace Servicios Empresariales Globales S.A.S. - En Liquidación	24.817.851	6.660.672	18.157.179
Sociedad Portuaria El Cayao S.A. E.S. P.	\$ <u>1.692.609.739</u>	<u>1.342.501.059</u>	<u>350.108.680</u>

A continuación, se indican los ingresos, utilidad (pérdida) antes de impuesto, impuesto a las ganancias y el resultado del ejercicio de las Compañías que hacen parte de los estados financieros consolidados en los períodos terminados al 31 de diciembre de 2024 y 2023. Estos resultados no incluyen eliminaciones:

Diciembre, 2024

<u>Compañía</u>	<u>Ingresos</u>	<u>Utilidad (pérdida) antes de impuesto</u>	<u>Impuesto a las ganancias</u>	<u>Resultado del Periodo</u>
Promigas S.A. E.S.P.	\$ 1.351.599.392	1.132.026.627	(71.573.743)	1.060.452.884
Surtidora de Gas del Caribe S.A. E.S.P. (Surtigas)	1.355.264.187	169.993.782	(53.811.601)	116.182.181
Transoccidente S.A. E.S.P.	11.191.785	6.642.649	(2.356.688)	4.285.961
Promioriente S.A. E.S.P.	240.329.790	172.914.436	(61.307.838)	111.606.598
Transportadora de Metano E.S.P. S.A. (Transmetano)	152.384.602	109.502.691	(35.863.525)	73.639.166
Gases de Occidente S.A. E.S.P.	2.019.679.640	300.626.267	(96.716.677)	203.909.590
Compañía Energética de Occidente S.A.S. E.S.P.	767.299.366	62.608.373	(15.913.869)	46.694.504
Orion Contac Center S.A.S.	13.454.403	1.058.306	(341.733)	716.573
Promisol S.A.S.	224.794.128	20.174.663	(7.669.349)	12.505.314
Gases del Pacífico S.A.C	552.379.424	16.913.164	(10.795.403)	6.117.761
Gases del Norte del Perú S.A.C	384.579.784	99.100.959	(31.560.573)	67.540.385
Promigas Perú S.A.	113.762.795	(20.275.542)	(2.942.905)	(17.332.637)
Investmex S.A.C	-	(141.902)	41.884	(100.019)
Generadora Paita Industrial S.A.C	-	(321.754)	-	(321.754)
Promigas Panamá Corporation	-	(63.984)	-	(63.984)
Promigas Brasil	-	(78.339)	(1.091)	(79.430)
Promigas USA INC	-	(175.515)	-	(175.515)
Promigas Holding LLC	-	(52.814)	-	(52.814)
Zonagen S.A.S.	18.698.768	(696.229)	(1.544.003)	(2.240.232)
Enlace Servicios Empresariales Globales S.A.S.	2.549.470	(3.927.965)	2.324.935	(6.252.900)
Sociedad Portuaria El Cayao S.A. E.S.P.	\$ 485.096.884	209.107.828	(45.738.212)	163.369.616

PROMIGAS S.A. E.S.P. Y SUBORDINADAS

NOTAS A LOS ESTADOS FINANCIEROS CONSOLIDADOS

AL 31 DE DICIEMBRE, 2024 Y 2023

(En miles de pesos colombianos, a menos que se indique otra denominación)

<u>Compañía</u>	Diciembre, 2023			
	<u>Ingresos</u>	<u>Utilidad (pérdida) antes de impuesto</u>	<u>Impuesto a las ganancias</u>	<u>Resultado del Periodo</u>
Promigas S.A. E.S.P.	\$ 1.127.441.031	1.079.236.749	(67.714.214)	1.011.522.535
Surtigas S.A. E.S.P.	1.353.778.457	184.815.945	(59.349.589)	125.466.356
Transoccidente S.A. E.S.P.	10.185.855	7.250.799	(2.549.564)	4.701.235
Promioriente S.A. E.S.P.	246.724.144	254.375.992	(72.347.385)	182.028.607
Transmetano E.S.P. S.A.	132.826.951	113.212.560	(35.391.622)	77.820.938
Gases de Occidente S.A. E.S.P.	1.730.810.034	201.345.338	(66.511.169)	134.834.169
Compañía Energética de Occidente S.A.S. E.S.P.	755.435.149	36.914.499	(14.136.955)	22.777.544
Orión Contac Center S.A.S.	10.780.188	702.436	(246.112)	456.324
Promisol S.A.S.	114.421.102	14.733.159	(5.580.435)	9.152.724
Gases del Pacífico S.A.C.	438.675.789	707.079	(2.923.868)	(2.216.789)
Gases del Norte del Perú S.A.C.	309.964.433	77.385.046	(22.645.646)	54.739.400
Promigas Perú S.A.	97.852.124	(6.665.655)	886.716	(5.778.940)
Promigas Panamá Corporation	-	(52.463)	-	(52.463)
Promigas Brasil Ltda.	-	(225.515)	-	(225.515)
Zonagen S.A.S.	15.156.002	(3.341.029)	718.635	(2.622.394)
Enlace Servicios Empresariales Globales S.A.S.	46.231.403	6.256.721	(3.701.758)	2.554.963
Sociedad Portuaria El Cayao S.A. E.S.P.	\$ 419.585.422	119.314.721	(19.852.140)	99.462.581

Marco regulatorio Promigas y subordinadas

Promigas S.A. E.S.P., Promioriente S.A. E.S.P., Transmetano E.S.P. S.A. Transoccidente S.A. E.S.P., Surtigas S.A. E.S.P. y Gases de Occidente S.A. E.S.P., se rigen por la Ley 142 de 1994, la cual establece el Régimen de los Servicios Públicos Domiciliarios y la regulación emitida por la Comisión y Regulación de Energía y Gas ("CREG"). Con respecto a la regulación técnica y operativa del transporte de gas natural, se destaca la Resolución CREG 071 de 1999 "por la cual se establece el Reglamento Único de Transporte de Gas Natural – ("RUT") en Colombia", mientras que para la regulación técnica y operativa de distribución de gas natural se destaca el Código de Distribución definido en la Resolución CREG 067 de 1995 y las disposiciones generales para la prestación del servicio definidas en la CREG 057 de 1996. Asimismo, los aspectos comerciales y las tarifas que cobran estas Compañías a sus usuarios por concepto de servicio de transporte y distribución de gas natural se encuentran reguladas por la CREG y se trasladan al usuario a través de la fórmula tarifaria establecida en la CREG 137 de 2013.

La Ley 689 de 2001, la cual modifica parcialmente la Ley 142 de 1994, la regulación del sector, los contratos de concesión vigentes, sus estatutos y demás disposiciones contenidas en el Código de Comercio.

PROMIGAS S.A. E.S.P. Y SUBORDINADAS

NOTAS A LOS ESTADOS FINANCIEROS CONSOLIDADOS

AL 31 DE DICIEMBRE, 2024 Y 2023

(En miles de pesos colombianos, a menos que se indique otra denominación)

Compañía Energética de Occidente S.A.S. E.S.P. está sujeta a las Leyes 142 de 1994 y 143 de 1994 que establece el régimen para la generación, transmisión, distribución y comercialización de electricidad en el territorio nacional, donde se conceden autorizaciones y se dictan otras disposiciones que rigen el sector eléctrico. En cuanto a las tarifas por ventas de energía a usuarios regulados, la compañía aplica la fórmula tarifaria establecida por la CREG mediante la Resolución CREG 119 de 2007; para el caso de los usuarios no regulados, el artículo 42 de la ley 143 indica que la tarifa se acuerda entre las partes.

Los porcentajes de subsidios y contribuciones que contienen las tarifas finales de los servicios públicos de gas y energía no dependen de la CREG, sino que son fijados por la Ley. La CREG diseña la estructura tarifaria para aplicación de subsidios y contribuciones en los términos del mandato legal.

A través de Soluciones Energéticas, Promigas tiene competencia para el suministro de energía eléctrica a partir de autogeneración con fuentes renovables, bajo lo establecido en la Ley 143 de 1994, la Ley 1715 de 2014 modificada por la Ley 2099 de 2021, y demás reglamentación expedida por el Ministerio de Minas y Energía, la CREG y entidades competentes.

Promisol S.A.S., es vigilada por la Superintendencia de Sociedades, con base en las atribuciones de control, quién está facultada para solicitar, confirmar y analizar la información sobre la situación jurídica, contable, económica y administrativa de las sociedades comerciales, sucursales de sociedades extranjeras y empresas unipersonales supervisadas; actividades y términos otorgados por la ley, de conformidad con lo dispuesto en la Ley 222 de 1995, en los numerales 2 y 3 del artículo 7 del Decreto 1023 del 18 de mayo de 2012, el Decreto 1074 del 26 de mayo de 2015, la Ley 1314 de 2009 y el Decreto 1736 de 2020 modificado parcialmente por el Decreto 1380 de 2021.

Sociedad Portuaria El Cayao S.A. E.S.P. (en adelante, "SPEC LNG") se rige por la Ley 142 de 1994 la cual establece el Régimen de los Servicios Públicos Domiciliarios, el Decreto 2100 de 2011 del Ministerio de Minas y Energía, por el cual se establecen mecanismos para promover el aseguramiento del abastecimiento nacional de gas natural. SPEC LNG está sometida a vigilancia de la Superintendencia de Transporte en cuanto a la prestación del servicio público de transporte marítimo y la calidad de infraestructura, el contrato de concesión vigente con la Agencia Nacional de Infraestructura para la construcción, operación y mantenimiento de una terminal portuaria para realizar la actividad portuaria de regasificación y la importación, exportación y cabotaje de gas natural licuado, la regulación del sector, los contratos de prestación de servicios de regasificación vigentes con sus clientes, sus estatutos y demás disposiciones contenidas en el Código de Comercio.

Las tarifas portuarias cobradas por SPEC LNG, se encuentran establecidas por el gobierno nacional a través de la Superintendencia de Transporte de conformidad con lo establecido en la Ley 1 de 1991, la Resolución 723 de 1993 y las normas que la modifican, realizará el registro de las tarifas de las sociedades portuarias.

Gases del Pacífico S.A.C., Gases del Norte del Perú S.A.C. y Promigas Perú S.A. se rigen por las leyes de la República de Perú, entre otras, por el artículo No. 76 de la Ley Orgánica de Hidrocarburos (Ley No. 26221) promulgada en agosto de 1993, que establece que el transporte, distribución y comercialización de los productos derivados de los hidrocarburos, se regirán por las normas que apruebe el Ministerio de Energía y Minas. El texto Único Ordenado del Reglamento de distribución de gas natural por red de ductos fue aprobado mediante Decreto Supremo No. 042-99-EM. Las operaciones de las Compañías en el país se encuentran reguladas por OSINERGMIN -Organismo Supervisor de la Inversión en Energía y Minería, de acuerdo con la Ley No. 26734 y por OEFA -Organismo de Evaluación y Fiscalización Ambiental de acuerdo con la Ley No. 29325.

PROMIGAS S.A. E.S.P. Y SUBORDINADAS

NOTAS A LOS ESTADOS FINANCIEROS CONSOLIDADOS

AL 31 DE DICIEMBRE, 2024 Y 2023

(En miles de pesos colombianos, a menos que se indique otra denominación)

2. BASES DE PREPARACION DE LOS ESTADOS FINANCIEROS CONSOLIDADOS

2.1 Marco técnico normativo

Los estados financieros consolidados condensados han sido preparados de acuerdo con las Normas de Contabilidad y de Información Financiera aceptadas en Colombia para entidades del Grupo 1 (NCIF Grupo 1), establecidas en la Ley 1314 de 2009, reglamentadas por el Decreto Único Reglamentario 2420 de 2015 modificado por los Decretos 2496 de 2015, 2131 de 2016, 2170 de 2017, 2483 de 2018, 2270 de 2019, 1432 de 2020, 938 de 2021, 1611 de 2022 y 1271 de 2024. Las NCIF aplicables en 2024 se basan en las Normas Internacionales de Información Financiera (NIIF) junto con sus interpretaciones, emitidas y traducidas oficialmente al español por el Consejo de Normas Internacionales de Contabilidad (International Accounting Standards Board – IASB, por sus siglas en inglés).

Estos estados financieros consolidados fueron autorizados para emisión por la Junta Directiva de la Compañía el 18 de febrero de 2025.

Un resumen de las políticas contables materiales está incluido en la nota 4 a estos estados financieros consolidados.

Para efectos legales en Colombia, los estados financieros separados son los estados financieros principales.

2.2 Moneda funcional y de presentación

La moneda funcional y de presentación de Promigas es el peso colombiano.

Los tipos de cambio representativos para convertir las transacciones de dólares estadounidenses a pesos colombianos calculados y certificados por la Superintendencia Financiera de Colombia son los siguientes:

	Diciembre, 2024	Diciembre, 2023
Cierre	\$ <u>4.409,15</u>	\$ <u>3.822,05</u>

Promedios mensuales:

Diciembre, 2024		Diciembre, 2023	
Enero	\$ 3.920,20	Enero	\$ 4.712,18
Febrero	3.931,85	Febrero	4.802,75
Marzo	3.908,67	Marzo	4.760,96
Abril	3.866,12	Abril	4.526,03
Mayo	3.865,09	Mayo	4.539,54
Junio	4.054,56	Junio	4.213,53
Julio	4.036,80	Julio	4.067,63
Agosto	4.062,98	Agosto	4.066,87
Septiembre	4.191,86	Septiembre	4.008,41
Octubre	4.257,76	Octubre	4.219,16
Noviembre	4.411,12	Noviembre	4.040,26
Diciembre	4.386,20	Diciembre	3.954,14

PROMIGAS S.A. E.S.P. Y SUBORDINADAS

NOTAS A LOS ESTADOS FINANCIEROS CONSOLIDADOS

AL 31 DE DICIEMBRE, 2024 Y 2023

(En miles de pesos colombianos, a menos que se indique otra denominación)

A continuación, se detalla la moneda funcional de las subordinadas diferentes al peso colombiano:

Compañías subordinadas:	Moneda funcional
Sociedad Portuaria El Cayao S.A. E.S.P.	Dólar estadounidense
Gases del Pacífico S.A.C.	Dólar estadounidense
Gases del Norte del Perú S.A.C.	Dólar estadounidense
Promigas Perú S.A.	Dólar estadounidense
Promigas Panamá Corporation	Dólar estadounidense
Promigas Brasil	Real brasilero
Promigas USA inc.	Dólar estadounidense
Promigas GCX Holdings LLC	Dólar estadounidense
Investmex S.A.C	Soles Peruanos
Generadora Paita Industrial S.A.C	Soles Peruanos
Compañías asociadas:	
Gas Natural de Lima y Callao S.A.C.	Dólar estadounidense

La determinación de la moneda funcional de Promigas y subordinadas se realizó con base en las condiciones económicas correlativas del país donde ejecuta sus operaciones. Esta determinación requiere juicio. Al hacer este juicio se evalúa entre otros factores, la localidad de las actividades, flujos de efectivo, las fuentes de ingresos, los riesgos asociados con esas actividades y la denominación de las monedas de operación de las diferentes entidades.

Toda la información es presentada en miles de pesos, a menos que se indique otra denominación y ha sido redondeada a la unidad más cercana.

2.3 Bases de medición

Los estados financieros consolidados han sido preparados sobre la base del costo histórico, con excepción de las siguientes partidas importantes incluidas en el estado consolidado de situación financiera:

- Los instrumentos financieros derivados son medidos al valor razonable.
- Los instrumentos financieros no derivados al valor razonable con cambios en resultados u otros resultados integrales, son medidos al valor razonable.
- Deuda y valores de renta variable en valor razonable con cambios en el Otro Resultado Integral.

3. JUICIOS Y ESTIMADOS CONTABLES CRÍTICOS EN LA APLICACIÓN DE LAS POLÍTICAS CONTABLES

La preparación de los estados financieros consolidados de conformidad con las Normas de Contabilidad y de Información Financiera aceptadas en Colombia requiere que la administración realice juicios, estimaciones y supuestos sobre el futuro, que afectan la aplicación de las políticas contables y los montos de activos, pasivos y pasivos contingentes en la fecha del balance, así como los ingresos y gastos del año. Los resultados reales pueden diferir de estas estimaciones.

PROMIGAS S.A. E.S.P. Y SUBORDINADAS

NOTAS A LOS ESTADOS FINANCIEROS CONSOLIDADOS

AL 31 DE DICIEMBRE, 2024 Y 2023

(En miles de pesos colombianos, a menos que se indique otra denominación)

Las estimaciones y supuestos relevantes son revisados regularmente y son consistentes con la administración de riesgos de la Compañía y los compromisos relacionados con el clima cuando procede. Las revisiones de las estimaciones contables son reconocidas en el período en que la estimación es revisada y en cualquier período futuro afectado.

A. Juicios

La información sobre los juicios emitidos al aplicar políticas contables que tienen los efectos más importantes en los estados financieros consolidados se describe en las siguientes notas.

- Nota 4 (g) - clasificación de activos financieros: evaluación del modelo de negocio dentro del cual se mantienen los activos y evaluación de si los términos contractuales del activo financiero son únicamente pagos del principal e intereses sobre el monto principal pendiente.
- Nota 2 (2.2) - determinación de la moneda funcional de Promigas y subordinadas requiere juicio en la determinación.
- Nota 4 (r) - establecer el criterio para determinar el riesgo de crédito de los activos financieros que han tenido un incremento significativo desde el reconocimiento inicial, la metodología para incorporar la información prospectiva para la medición de pérdidas crediticias esperadas (PCE) y la medición, selección y aprobación de los modelos usados para medir las PCE.

B. Suposiciones e incertidumbres de estimación

La información sobre los supuestos y las incertidumbres de estimación que tienen un riesgo significativo de resultar en un ajuste importante en el próximo año financiero se incluye en las siguientes notas.

- Nota 4 (r) - deterioro de los instrumentos financieros: evaluación de si el riesgo crediticio sobre el activo financiero ha aumentado significativamente desde el reconocimiento inicial, la incorporación de información prospectiva en la medición de PCE, supuestos claves utilizados en la estimación de los flujos de efectivo recuperables.
- Nota 4 (k) y 6 - reconocimiento de los Acuerdos de Concesión de Servicios: Determinación de materialidad para definición de modelo financiero para reconocimiento de ingresos por construcción de concesiones y determinación del valor razonable de los instrumentos financieros con insumos importantes no observables.
- Nota 18 - reconocimiento de activos por impuestos diferidos: disponibilidad de ganancias fiscales futuras contra las cuales se pueden utilizar las pérdidas fiscales prorrogables.
- Notas 4 (q) - reconocimiento y medición de provisiones y contingencias: supuestos clave sobre la probabilidad y magnitud de una salida de recursos.

4. POLÍTICAS CONTABLES MATERIALES

Las políticas contables y las bases establecidas a continuación han sido aplicadas consistentemente por la compañía y subordinadas en la preparación de los estados financieros consolidados de acuerdo con las Normas de Contabilidad y de Información Financiera en Colombia (NCIF), excepto por lo indicado en la nota 36 Cambios en las políticas contables materiales.

PROMIGAS S.A. E.S.P. Y SUBORDINADAS

NOTAS A LOS ESTADOS FINANCIEROS CONSOLIDADOS

AL 31 DE DICIEMBRE, 2024 Y 2023

(En miles de pesos colombianos, a menos que se indique otra denominación)

Además, la Compañía y subordinadas adoptaron Revelaciones de Políticas Contables (Modificaciones a la NIC 1 y Declaración de Práctica 2) a partir del 1 de enero de 2024. Las modificaciones requieren la revelación de las políticas contables 'materiales' en vez de las políticas contables 'significativas'. Aunque las modificaciones no dieron como resultado ningún cambio en las políticas contables mismas, éstas tuvieron efecto en la información sobre la política contable revelada en la Nota 37.

a) Bases de consolidación

De acuerdo con las Normas de Contabilidad y de Información Financiera aceptadas en Colombia, la Compañía debe preparar estados financieros consolidados. Los estados financieros separados son los que sirven de base para la distribución de dividendos y otras apropiaciones por parte de los accionistas. Los estados financieros consolidados se presentan a la Asamblea General de Accionistas sólo con carácter informativo.

Consolidación de entidades subordinadas

De acuerdo con la Norma Internacional de Información Financiera NIIF 10 – Estados Financieros Consolidados, la Compañía debe preparar estados financieros consolidados con entidades en las cuales tiene control. La Compañía tiene control en otra entidad si, y solo si, reúne todos los elementos siguientes:

- Poder sobre la entidad participada que le otorgan la capacidad presente de dirigir sus actividades relevantes que afectan de manera significativa su rendimiento.
- Exposición o derecho, a rendimientos variables procedentes de su implicación en la entidad participada.
- Capacidad de utilizar su poder sobre la participada para influir en los importes de rendimientos del inversor.

Tales estados financieros consolidados al 31 de diciembre 2024 y 2023, incluyen los estados financieros de Promigas S.A. E.S.P. y los de sus subordinadas (en adelante “las Compañías”), entendiéndose como subordinadas aquellas Compañías cuyo poder de decisión está sometido directa o indirectamente a la voluntad de Promigas.

En este proceso, la Compañía consolida los activos, pasivos y resultados de las entidades en las cuales determine control, previa homogenización de sus políticas contables y conversión a pesos colombianos de las entidades subordinadas en el exterior.

El proceso de consolidación implica la eliminación de transacciones recíprocas y utilidades no realizadas entre ellas. La participación de los intereses no controlantes en las entidades subordinadas es presentada en el patrimonio de forma separada de la participación de los accionistas de la Compañía.

Para el proceso de conversión de los estados financieros de las subordinadas en el exterior y que manejan moneda funcional dólar estadounidense, la Compañía convierte los activos y pasivos a pesos colombianos al tipo de cambio de cierre, el estado consolidado de resultados a tipo de cambio promedio del año y el patrimonio a tasa de cambio histórico. El ajuste neto resultante se incluye en el patrimonio como “ajuste por conversión de estados financieros” en el “otro resultado integral”.

PROMIGAS S.A. E.S.P. Y SUBORDINADAS

NOTAS A LOS ESTADOS FINANCIEROS CONSOLIDADOS

AL 31 DE DICIEMBRE, 2024 Y 2023

(En miles de pesos colombianos, a menos que se indique otra denominación)

b) Inversiones en asociadas

Las inversiones en entidades donde no tiene control o control conjunto, pero si posee una influencia significativa se denominan “inversiones en asociadas” y se contabilizan por el método de participación patrimonial. Se presume que se ejerce una influencia significativa en otra entidad si posee directa o indirectamente entre el 20% y 50% o más del poder de voto de la participada, a menos que pueda demostrarse claramente que tal influencia no existe.

De acuerdo con la NIC 28 la existencia de influencia significativa se pone en evidencia habitualmente, a través de una o varias de las siguientes vías:

- Se tiene representación en el consejo de administración u órgano equivalente de dirección de la entidad participada;
- Se tiene participación en los procesos de fijación de políticas, entre los que se incluyen la toma de decisiones sobre dividendos y otras distribuciones;
- Se presenta transacciones de importancia relativa entre la entidad y la participada;
- Se presenta intercambio de personal directivo; o
- Se presenta suministro de información técnica esencial.

Las inversiones en entidades asociadas se reconocen bajo el método de participación y se miden inicialmente al costo. El costo de la inversión incluye los costos de transacción. Después del reconocimiento inicial, los estados financieros consolidados incluyen la participación de Promigas y subordinadas en los resultados y el resultado integral de las inversiones contabilizadas bajo el método de la participación, hasta la fecha en que la influencia significativa o el control conjunto cesan.

Los estados financieros consolidados incluyen la participación de Promigas y subordinadas en las utilidades o pérdidas y en el otro resultado integral de inversiones contabilizadas según el método de la participación, después de realizar los ajustes necesarios para alinear las políticas contables de las entidades asociadas con las de Promigas y subordinadas.

Cuando la porción de pérdidas del Promigas y subordinadas excede su participación en una inversión reconocida según el método de participación, el valor en libros de esa participación, incluida cualquier inversión a largo plazo, es reducido a cero y se discontinúa el reconocimiento de más pérdidas excepto en el caso que Promigas y subordinadas tenga la obligación o haya realizado pagos a nombre de la sociedad en la cual participa.

c) Acuerdos conjuntos

Los acuerdos conjuntos son aquellos sobre los cuales existe control conjunto, establecido por contratos que requieren el consentimiento unánime para las decisiones relacionadas con las actividades que afectan significativamente los rendimientos del acuerdo. Se clasifican y contabilizan como sigue:

- Operación conjunta – cuando Promigas y subordinadas tiene derecho a los activos y obligaciones con respecto a los pasivos, relacionados con el acuerdo, contabiliza cada activo, pasivo y transacción, incluidos los mantenidos o incurridos de forma conjunta, en relación con la operación.
- Negocio conjunto – cuando Promigas y subordinadas tiene derecho solo a los activos netos del acuerdo, contabiliza su participación utilizando el método de participación, como ocurre con las asociadas.

PROMIGAS S.A. E.S.P. Y SUBORDINADAS

NOTAS A LOS ESTADOS FINANCIEROS CONSOLIDADOS

AL 31 DE DICIEMBRE, 2024 Y 2023

(En miles de pesos colombianos, a menos que se indique otra denominación)

d) Dividendos

El ingreso por dividendos se reconoce cuando se establece el derecho de La Compañía y subordinadas a recibir el pago correspondiente, lo cual generalmente ocurre cuando los accionistas aprueban el dividendo. El dividendo de inversiones asociadas se reconoce en el balance como una reducción de la inversión por tratarse de inversiones contabilizadas por el método de participación. El ingreso por dividendos se reconoce en el resultado del período cuando este proviene de inversiones reconocidas como instrumentos de patrimonio, donde Promigas no tiene influencia significativa ni control.

e) Combinaciones de negocios

En la Compañía y subordinadas la adquisición de control es reconocida en los estados financieros consolidados mediante el denominado “método de adquisición”. Bajo dicho método, el precio de adquisición es distribuido entre los activos identificables adquiridos, incluido cualquier activo intangible y pasivo asumido, sobre la base de sus valores razonables respectivos.

Cuando en la adquisición del control de la entidad quedan intereses minoritarios no controlantes dichos intereses minoritarios son registrados a elección de la Compañía y subordinadas al valor razonable, o a la participación proporcional de los instrumentos de propiedad actuales, en los importes reconocidos de los activos netos identificables de la entidad adquirida.

La diferencia entre el precio pagado más el valor de los intereses no controlantes y el valor neto de los activos y pasivos adquiridos determinados como se indica anteriormente en este párrafo, se reconoce como plusvalía.

La plusvalía registrada no es amortizada posteriormente, pero es sujeta a una evaluación anual por deterioro. Además de lo anterior, las cuentas del estado consolidado de resultados de la entidad adquirida son incluidas en los estados financieros desde la fecha de control, independientemente de la forma legal.

f) Transacciones y saldos en moneda extranjera

Las transacciones en moneda extranjera son convertidas a la moneda funcional respectiva en las fechas de las transacciones.

Los activos y pasivos monetarios denominados en monedas extranjeras se convierten a la moneda funcional utilizando el tipo de cambio vigente en la fecha de presentación. Los activos y pasivos no monetarios denominados en monedas extranjeras en términos de costos históricos se miden utilizando el tipo de cambio a la fecha de la transacción. Los instrumentos financieros medidos al valor razonable se convierten utilizando el tipo de cambio en la fecha en que se determinó el valor razonable. Las ganancias o pérdidas resultantes del proceso de conversión se reconocen en resultados, excepto los instrumentos financieros designados como instrumentos de cobertura.

Sin embargo, las diferencias en moneda extranjera surgidas de la conversión de las siguientes partidas se reconocen en otro resultado integral:

- Un pasivo financiero designado como cobertura de la inversión neta en una operación en el extranjero siempre que la cobertura sea eficaz;
- Coberturas de flujo de efectivo calificadas siempre que la cobertura sea eficaz.

PROMIGAS S.A. E.S.P. Y SUBORDINADAS

NOTAS A LOS ESTADOS FINANCIEROS CONSOLIDADOS

AL 31 DE DICIEMBRE, 2024 Y 2023

(En miles de pesos colombianos, a menos que se indique otra denominación)

g) Instrumentos financieros

Reconocimiento y medición inicial

Los créditos comerciales y los títulos de deuda emitidos se reconocen inicialmente cuando se originan. Todos los demás activos y pasivos financieros se reconocen inicialmente cuando la Compañía y subordinadas se convierte en parte de las disposiciones contractuales del instrumento.

Un activo financiero (a menos que sea una cuenta por cobrar comercial sin un componente de financiamiento significativo) o un pasivo financiero se mide inicialmente al valor razonable más, para un elemento que no está a valor razonable con cambios en resultados, los costos de transacción que son directamente atribuibles a su adquisición o emisión. Una cuenta por cobrar comercial sin un componente de financiamiento significativo se mide inicialmente al precio de la transacción.

Clasificación y medición posterior

Activos financieros – Clasificación

En el reconocimiento inicial, un activo financiero se clasifica como medido posteriormente a: costo amortizado; valor razonable con cambios en otro resultado integral - inversión de deuda; valor razonable con cambio en otro resultado integral - patrimonio; o valor razonable con cambio en resultados.

Los activos financieros no se reclasifican después de su reconocimiento inicial, a menos que la Compañía cambie su modelo de negocios para administrar los activos financieros, en cuyo caso todos los activos financieros afectados se reclasifican el primer día del primer período de reporte posterior al cambio en el modelo de negocios.

Un activo financiero se mide al costo amortizado si cumple con las dos condiciones siguientes y no está designado como a valor razonable con cambio en resultados:

- Se mantiene dentro de un modelo de negocio cuyo objetivo es mantener activos para cobrar flujos de efectivo contractuales; y
- Sus términos contractuales dan lugar en fechas específicas a los flujos de efectivo que son únicamente pagos del principal e intereses sobre el monto del principal pendiente.

Una inversión de deuda se mide a valor razonable con cambio en otro resultado integral si cumple las dos condiciones siguientes y no se designa como a valor razonable con cambio en resultados:

- Se mantiene dentro de un modelo de negocio cuyo objetivo se logra mediante la recopilación de flujos de efectivo contractuales y la venta de activos financieros; y
- Sus términos contractuales dan lugar en fechas específicas a los flujos de efectivo que son únicamente pagos del principal e intereses sobre el monto del principal pendiente.

En el reconocimiento inicial de una inversión de capital que no se mantiene para negociar, la Compañía puede elegir irrevocablemente presentar cambios posteriores en el valor razonable de la inversión en otro resultado integral. Esta elección se realiza sobre una base de inversión por inversión.

PROMIGAS S.A. E.S.P. Y SUBORDINADAS

NOTAS A LOS ESTADOS FINANCIEROS CONSOLIDADOS

AL 31 DE DICIEMBRE, 2024 Y 2023

(En miles de pesos colombianos, a menos que se indique otra denominación)

Todos los activos financieros no clasificados como medidos al costo amortizado o a valor razonable con cambios en otro resultado integral como se describe anteriormente se miden a valor razonable con cambios en resultados. Esto incluye todos los activos financieros derivados.

Activos financieros - Evaluación del modelo de negocio:

La Compañía y subordinadas realizan una evaluación del objetivo del modelo de negocio en el que un activo financiero se mantiene a nivel de un portafolio porque esto refleja mejor la forma en que se administra la empresa y se proporciona información a la gerencia.

Las transferencias de activos financieros a terceros en transacciones que no califican para la baja en cuentas no se consideran ventas para este propósito, de manera consistente con el continuo reconocimiento de los activos por parte de la Compañía.

Los modelos de negocio de la Compañía y subordinadas son los siguientes:

Mantener hasta el cobro Se clasifica en este modelo de negocio, los valores o títulos y, en general, cualquier tipo de inversión respecto de la cual la compañía tiene el propósito y la capacidad legal, contractual, financiera y operativa de mantenerlas hasta el vencimiento de su plazo de maduración o redención con el propósito principal de obtener los flujos contractuales de los valores allí clasificados. El propósito de mantener la inversión corresponde a la intención positiva e inequívoca de no enajenar el título o valores.

Mantenidos para cobrar y vender La Compañía clasifica en este modelo de negocio los valores o títulos y, en general, cualquier tipo de inversión, que no se clasifiquen como inversiones negociables o para mantener hasta el vencimiento, con el propósito principal de obtener los flujos contractuales de los valores allí clasificados y el aprovechamiento de los cambios en el precio de los activos producto de las fluctuaciones que se producen por la variación de las tasas de interés. Podrán ser reclasificadas en cualquiera de las otras categorías cuando, se den entre otras una o varias de las siguientes circunstancias a) Por requerimientos de liquidez, b) Cuando en el periodo de tenencia de la inversión y por variación en los precios de mercado la rentabilidad de la misma supere la inicialmente adquirida, c) Cuando por condiciones de mercado se decida recomponer el portafolio por duración y riesgo.

Mantenidos para negociar Se clasifica en este modelo de negocio todo valor o título y, en general, cualquier tipo de inversión que ha sido adquirida con el propósito principal de obtener utilidades por las fluctuaciones a corto plazo del precio.

Activos financieros - Evaluación de si los flujos de efectivo contractuales son únicamente pagos de principal e intereses

Al evaluar si los flujos de efectivo contractuales son únicamente pagos de principal e intereses, la Compañía y subordinadas consideran los términos contractuales del instrumento. Esto incluye evaluar si el activo financiero contiene un término contractual que podría cambiar el tiempo o el monto de los flujos de efectivo contractuales de manera que no cumpla con esta condición. Al hacer esta evaluación, la Compañía considera:

PROMIGAS S.A. E.S.P. Y SUBORDINADAS

NOTAS A LOS ESTADOS FINANCIEROS CONSOLIDADOS

AL 31 DE DICIEMBRE, 2024 Y 2023

(En miles de pesos colombianos, a menos que se indique otra denominación)

- Eventos contingentes que cambiarían la cantidad o el calendario de los flujos de efectivo;
- Términos que pueden ajustar la tasa de cupón contractual, incluidas las características de tasa variable;
- Características de prepago y extensión; y
- Términos que limitan la reclamación la Compañía a los flujos de efectivo de activos especificados (por ejemplo, características sin recurso).

Una característica de pago anticipado es consistente con los criterios de pago y principal de intereses únicamente si el monto del pago anticipado representa sustancialmente los montos pendientes de pago e intereses sobre el monto pendiente de pago, que puede incluir una compensación adicional razonable por la terminación anticipada del contrato. Además, para un activo financiero adquirido con un descuento o una prima a su par nominal contractual, una característica que permite o requiere un pago anticipado por un monto que representa sustancialmente el par contractual más el interés contractual acumulado (pero no pagado) (que también puede incluir una compensación adicional razonable para terminación anticipada) es tratada en forma consistente con este criterio si el valor razonable de la característica de pago anticipado es insignificante en el momento del reconocimiento inicial. La Compañía y subordinadas no tenía activos financieros mantenidos fuera de los modelos de negocio comerciales que no superaran la evaluación de los criterios de pago y principal de intereses.

Activos financieros - Medición posterior y ganancias y pérdidas

Activos financieros a valor razonable con cambios en resultados

Estos activos se miden posteriormente a valor razonable. Las ganancias y pérdidas netas, incluidos los ingresos por intereses o dividendos, se reconocen en resultados.

Activos financieros a costo amortizado

Estos activos se miden posteriormente al costo amortizado bajo el método de interés efectivo. Al importe bruto en libros se le restan las pérdidas por deterioro. Los ingresos por intereses, las ganancias y pérdidas por cambio de moneda extranjera y el deterioro se reconocen en resultados. Cualquier ganancia o pérdida por baja en cuentas se reconoce en resultados.

Inversiones en deuda a valor razonable con cambios en otro resultado integral

Estos activos se miden posteriormente a valor razonable. Los ingresos por intereses calculados bajo el método de interés efectivo, las ganancias y pérdidas en divisas y el deterioro se reconocen en resultados. Otras ganancias y pérdidas netas se reconocen en ORI. En la baja en cuentas, las ganancias y pérdidas acumuladas en ORI se reclasifican a utilidad o pérdida.

Inversiones de capital a valor razonable con cambios en otro resultado integral

Estos activos se miden posteriormente a valor razonable. Los dividendos se reconocen como ingresos en resultados a menos que el dividendo represente claramente una recuperación de parte del costo de la inversión. Otras ganancias y pérdidas netas se reconocen en ORI y nunca se reclasifican a utilidad o pérdida.

PROMIGAS S.A. E.S.P. Y SUBORDINADAS

NOTAS A LOS ESTADOS FINANCIEROS CONSOLIDADOS

AL 31 DE DICIEMBRE, 2024 Y 2023

(En miles de pesos colombianos, a menos que se indique otra denominación)

Pasivos financieros - Clasificación, medición posterior y ganancias y pérdidas

Los pasivos financieros se clasifican como medidos al costo amortizado o al valor razonable con cambios en resultados. Un pasivo financiero se clasifica al valor razonable con cambios en resultados si está clasificado como mantenido para negociación, es un derivado o es designado como tal en el reconocimiento inicial. Los pasivos financieros al valor razonable con cambios en resultados se miden al valor razonable y las ganancias y pérdidas netas, incluyendo cualquier gasto por intereses, se reconocen en resultados. Los otros pasivos financieros se miden posteriormente al costo amortizado bajo el método de interés efectivo. El gasto por intereses y las ganancias y pérdidas por conversión de moneda extranjera se reconocen en resultados. Cualquier ganancia o pérdida en la baja en cuentas también se reconoce en resultados.

Pasivos financieros

La Compañía da de baja un pasivo financiero cuando sus obligaciones contractuales se liberan o cancelan, o expiran. La Compañía también da de baja un pasivo financiero cuando sus términos se modifican y los flujos de efectivo del pasivo modificado son sustancialmente diferentes, en cuyo caso un nuevo pasivo financiero basado en los términos modificados se reconoce al valor razonable.

En la baja de un pasivo financiero, la diferencia entre el importe en libros extinguido y la contraprestación pagada (incluidos los activos no transferidos o pasivos asumidos) se reconoce en resultados.

Coberturas de inversión neta en el extranjero

Promigas utiliza diferentes instrumentos financieros con el fin de gestionar su exposición a los riesgos de la tasa de cambio. Los pasivos financieros son medidos a su costo amortizado; aquellos que se negocian con una moneda extranjera generan diferencia en cambio. La pérdida o ganancia resultante de la diferencia en cambio es inmediatamente reconocida en las utilidades a menos que el pasivo financiero sea designado y en vigencia como instrumento de cobertura, en cuyo caso el momento del reconocimiento en los resultados depende de la naturaleza de la relación de cobertura.

La cobertura se clasifica como de inversión neta en el extranjero cuando cubre el riesgo de tasa de cambio que se origina por el efecto en conversión de una inversión neta en el extranjero.

Al inicio de la relación de cobertura, la Compañía y subordinadas documentan la relación entre el instrumento de cobertura y el rubro cubierto, junto con sus objetivos de gestión de riesgo y su estrategia para llevar a cabo varias transacciones de cobertura. Adicionalmente, al inicio de la cobertura y de manera continua, la Compañía y subordinadas documentan si el instrumento de cobertura es altamente eficiente en contrarrestar los cambios en los valores de mercado o los flujos de efectivo del rubro cubierto atribuible al riesgo cubierto.

La porción eficaz de los cambios en los pasivos financieros que son designados y que califican como coberturas de una inversión neta, se reconoce en otros resultados integrales y acumulados bajo el título de cobertura de inversión neta. La pérdida o ganancia relacionada con la porción ineficaz se reconoce inmediatamente en los resultados, y se incluye en la partida de pérdidas o ganancias en la tasa de cambio de los estados de resultados para instrumentos de cobertura de moneda extranjera.

PROMIGAS S.A. E.S.P. Y SUBORDINADAS

NOTAS A LOS ESTADOS FINANCIEROS CONSOLIDADOS

AL 31 DE DICIEMBRE, 2024 Y 2023

(En miles de pesos colombianos, a menos que se indique otra denominación)

Las cantidades previamente reconocidas en Otros Resultados Integrales son reclasificadas en utilidades en los periodos en los que el rubro cubierto es reconocido en utilidades.

Estas utilidades se incluyen dentro de la misma partida de los estados de resultados del rubro cubierto reconocido.

La contabilidad de coberturas se discontinúa cuando la partida cubierta se vence o es vendida, terminado o ejercido, o cuando deja de cumplir los criterios de contabilidad de coberturas. Cualquier pérdida o ganancia reconocida en Otros Resultados Integrales y es reconocida cuando la transacción prevista es finalmente reconocida en los resultados. Cuando se espera que una transacción prevista eventualmente no ocurra, la pérdida o ganancia acumulada en el patrimonio es inmediatamente reconocida en los resultados.

h) Efectivo

El efectivo comprende el efectivo y el saldo en bancos que estén sujetos a un riesgo poco significativo del cambio a su valor y son usados por la Compañía y subordinadas en la gestión de sus compromisos a corto plazo.

i) Propiedades, gasoducto, redes, planta y equipos

Reconocimiento y medición

Los elementos de propiedades, gasoducto, redes, planta y equipos son medidos al costo menos las depreciaciones y el importe acumulados de las pérdidas por deterioro de valor que haya sufrido. El costo incluye gastos que son directamente atribuibles a la adquisición del activo.

El costo de activos construidos por la Compañía y subordinadas incluye el costo de los materiales, la mano de obra directa y cualquier otro costo directamente atribuible al proceso de hacer que el activo sea apto para trabajar para su uso previsto, los costos de dismantelar, remover y de restaurar el lugar donde estén ubicados.

En la etapa preoperativa, la Compañía y subordinadas podrán capitalizar un porcentaje de los salarios y viáticos del personal directamente asociado al proyecto y el de aquellos cargos que por su naturaleza permiten *optimizar los costos* incurridos en las etapas iniciales del proyecto y hacer posible la ejecución de este mediante la toma de decisiones.

Costos posteriores

El costo de reemplazar parte de un elemento de las propiedades, gasoducto, redes, planta y equipos se capitaliza, si es probable que se reciban los beneficios económicos futuros y su costo pueda ser medido de manera fiable. El valor en libros de la parte reemplazada se da de baja. Los costos del mantenimiento diario de las propiedades, gasoducto, redes, planta y equipos son reconocidos en resultados cuando se incurren.

Depreciación

La depreciación es el mecanismo mediante el cual se reconoce contablemente el desgaste que sufre un bien o un activo por el uso que se haga de el con el paso del tiempo.

PROMIGAS S.A. E.S.P. Y SUBORDINADAS

NOTAS A LOS ESTADOS FINANCIEROS CONSOLIDADOS

AL 31 DE DICIEMBRE, 2024 Y 2023

(En miles de pesos colombianos, a menos que se indique otra denominación)

El importe depreciable de un activo se distribuirá de forma sistemática a lo largo de su vida útil. El valor residual, el método de depreciación y la vida útil de un activo se revisarán, como mínimo, al término de cada periodo anual y, si las expectativas difirieren de las estimaciones previas, los cambios se contabilizarán como un cambio en una estimación contable.

A continuación, un resumen de los tipos de activos de la Compañía y subordinadas y la estimación de su vida útil:

Elemento	Tiempo (años)
Terrenos	No se deprecian
Construcciones y edificaciones	50
Gasoductos y plantas	70
Redes	70
Maquinaria y equipos	5 a 10
Muebles y enseres	5 a 10
Herramientas	5
Flota y equipos de transporte	5
Equipos de computación y comunicación	3 a 5
Mejoras en propiedades arrendadas	Asociado al arrendamiento
Repuestos mayores	Asociado al componente

La vida útil de un activo puede ser más corta que su vida económica.

La Compañía y subordinadas revisan las vidas útiles de los activos, por lo menos al final de cada período contable. Por lo anterior puede modificar la vida útil remanente, considerando el uso. Tal revisión tiene que ser realizada con base realista y deberá también considerar los efectos de cambios tecnológicos. Los efectos de cambios en la vida estimada son reconocidos prospectivamente.

Enajenaciones

La diferencia entre el producto de la venta y el valor neto en libros del activo se reconoce en los resultados.

Costos por préstamos

La Compañía y subordinadas capitalizan los costos por préstamos que sean directamente atribuibles a la adquisición, construcción o producción de activos aptos, como parte del costo de dichos activos.

j) Activos intangibles

El costo de los activos intangibles se reconoce a su valor razonable a la fecha de la adquisición. Después del reconocimiento inicial, los activos intangibles se contabilizan al costo menos la amortización y cualesquiera pérdidas acumuladas por deterioro del valor.

PROMIGAS S.A. E.S.P. Y SUBORDINADAS

NOTAS A LOS ESTADOS FINANCIEROS CONSOLIDADOS

AL 31 DE DICIEMBRE, 2024 Y 2023

(En miles de pesos colombianos, a menos que se indique otra denominación)

Los activos intangibles con vidas útiles finitas se amortizan a lo largo de su vida útil económica y se evalúan para determinar si tuvieron algún deterioro, siempre que exista un indicio que el activo intangible pudiera haber sufrido dicho deterioro. El período y el método de amortización para un activo intangible con una vida útil finita se revisan al menos al cierre de cada período sobre el que se informa.

Los activos intangibles con vidas útiles indefinidas están sujetos a revisión por deterioro anualmente con el fin de comprobar si su valor continúa siendo recuperable.

Las vidas útiles asignadas a los activos intangibles son:

Grupo	Vida útil
Licencias	Entre 3 a 5 años
Softwares	Entre 3 a 5 años
Servidumbres	Entre 20 y 50 años
Patentes (1)	20 años
Otros intangibles (2)	Entre 5 y 20 años

(1) Corresponde a la vida útil regulatoria de acuerdo con lo estipulado en la Decisión 486 de la Comunidad Andina de Naciones, la cual corresponde al tiempo máximo en que se puede explotar el intangible de forma exclusiva. Una vez finalizado este término, cualquier persona podrá explotarlo generando un impacto en la generación de los beneficios económicos relacionados con el activo y en el control de este.

(2) Corresponde principalmente a modelos generados internamente por la Compañía y que son explotados en la operación y administración.

Las ganancias o pérdidas que surjan de dar de baja un activo intangible se miden como la diferencia entre el ingreso neto procedente de la venta y el importe en libros del activo, y se reconoce en resultados cuando se da de baja el activo.

La Compañía y subordinadas registran como gastos del período todos los costos de investigación y desarrollo en los cuales no se puede establecer la viabilidad tecnológica y comercial de los mismos.

k) Acuerdos de Concesión de Servicios

La Compañía y subordinadas reconocen un activo intangible en la medida en que reciba un derecho a efectuar cargos a los usuarios del servicio público. El derecho para efectuarlos no es un derecho incondicional a recibir efectivo porque los importes están condicionados al grado de uso del servicio por parte del público.

Determinación del valor del intangible:

En el caso de las concesiones donde no se garantiza el pago en efectivo de los activos construidos, Promigas y subordinadas reconocen los ingresos y su contrapartida, el intangible, de acuerdo con las siguientes alternativas:

PROMIGAS S.A. E.S.P. Y SUBORDINADAS

NOTAS A LOS ESTADOS FINANCIEROS CONSOLIDADOS

AL 31 DE DICIEMBRE, 2024 Y 2023

(En miles de pesos colombianos, a menos que se indique otra denominación)

- Valor razonable del activo intangible utilizando un modelo financiero.
- Por referencia al precio de venta independiente de los bienes o servicios comprometidos con el cliente (o clase de cliente) a cambio de la contraprestación: costo más margen.
- Por referencia al precio de venta independiente de los bienes o servicios comprometidos con el cliente (o clase de cliente) a cambio de la contraprestación: costo + margen cero

Dado lo anterior, la administración definió que:

- Alternativas a y b: aplica a aquellos proyectos de infraestructura que implican ampliación de capacidad y garantizan la generación de flujos futuros adicionales, serán reconocidos de acuerdo con el modelo financiero definido, considerando los flujos futuros esperados, así como las incertidumbres inherentes al proceso de valoración o con un margen que remunere además de la construcción, cualquier esfuerzo adicional para su administración. La Compañía deberá documentar y revelar los juicios considerados.
- Alternativa c: Aquellos proyectos que no conllevan ampliación de capacidad ni representen mayores ingresos, se seguirán reconociendo bajo la metodología de costo más margen cero (0). Dando de baja el activo sustituido cuando sea el caso.

Vida útil

Promigas y subordinadas tienen suscritos contratos de concesión con el estado colombiano y peruano. La vida útil de los activos asociados a dichos contratos está dada por la duración de los mismos. Aunque a la fecha Promigas no cuenta aún con alguna renovación que permita determinar que los próximos contratos a vencer serán prorrogados, existe otra evidencia que nos permite concluir que estos contratos se renovarán y esta tiene que ver con la aprobación de las tarifas con las que se generarán los ingresos en los próximos 20 años. Sin embargo, las estaciones compresoras incluidas en los activos en concesión se encuentran segregadas por componentes y se amortizan en la vida útil que se detalla a continuación, sin exceder el término de la concesión:

Gasoductos y redes concesionadas
Terrenos concesionados
Edificios concesionados
Mejoras en propiedad ajena concesionada

De acuerdo con el contrato de concesión al que se encuentra asociado el activo.

Estaciones Compresoras (componentes)

Años a menos que se indique un criterio diferente.

Compresoras centrifugas

Turbina 30.000 horas máquina¹

Compresor 60.000 horas máquina¹

Compresoras reciprocantes

Turbina 20.000 horas máquina¹

Compresor 40.000 horas máquina¹

Patín de válvula 20

Sistemas auxiliares

Enfriadores 20

Sistema contra incendios 10

Unit Control Panel 5

¹ Se calcula una equivalencia tomando el porcentaje de utilización de cada estación compresora.

PROMIGAS S.A. E.S.P. Y SUBORDINADAS

NOTAS A LOS ESTADOS FINANCIEROS CONSOLIDADOS

AL 31 DE DICIEMBRE, 2024 Y 2023

(En miles de pesos colombianos, a menos que se indique otra denominación)

<i>Equipos auxiliares</i>	
Patín gas combustible	20
Patín compresor de aire	10
Panel de control de la estación	5
Motor Control Center	20
Generador de energía	10
Válvulas y accesorios	20
Repuestos mayores	Asociado al componente ⁽²⁾

- (2) Cuando se reconoce por primera vez un repuesto mayor se le asigna la vida útil del gasoducto relacionado con el último contrato de concesión a vencer. Durante el proceso de construcción este elemento continuará amortizándose con la vida útil asignada inicialmente y el valor de la depreciación se reconocerá como parte de las actividades de construcción. Una vez se dé el proceso constructivo y el repuesto mayor sea asignado al activo para el cual fue adquirido, la Compañía procederá a realizar la revisión de su vida útil de acuerdo con la política contable— Cambios de políticas contables, estimaciones y errores.

I) Inventarios

Los inventarios son materiales para la prestación de servicios, medidos al menor entre el costo y el valor neto realizable. El costo incluye el precio de compra de las existencias y otros costos directos necesarios para dejarlos disponibles para su uso. El costo de los inventarios consumidos se determina usando el método precio medio ponderado. El valor neto realizable es el precio de venta estimado en el curso normal de los negocios, menos los gastos de comercialización y distribución.

Inventario en tránsito

Los inventarios en tránsito deberán reconocerse a partir de la fecha en la cual la Compañía asume los riesgos y beneficios inherentes a la propiedad de estos.

Repuestos mayores o importantes como activos tangibles o concesionado

Partidas tales como las piezas de repuesto, equipos de reserva y el equipo auxiliar asociado a las propiedades, gasoducto, redes, plantas y equipos o la infraestructura en concesión se reconocerán como activo tangible o activo en concesión cuando cumpla con los siguientes aspectos:

- Esté asociado a las propiedades, gasoducto, redes, plantas y equipos y tenga una vida útil superior a un año y su valor unitario supere los 372 UVT.
- Esté catalogado como tubería.
- Elementos de cuantía superior a los 372 UVT asociada con los gasoductos, estaciones compresoras y estaciones reguladoras.

En otro caso, estos elementos se clasificarán como inventarios o gasto según corresponda.

PROMIGAS S.A. E.S.P. Y SUBORDINADAS

NOTAS A LOS ESTADOS FINANCIEROS CONSOLIDADOS

AL 31 DE DICIEMBRE, 2024 Y 2023

(En miles de pesos colombianos, a menos que se indique otra denominación)

m) Activos no corrientes mantenidos para la venta

Los activos no corrientes se clasifican como mantenidos para la venta si es altamente probable que sean recuperados, fundamentalmente a través de la venta y no del uso continuo. Dichos bienes son registrados por el valor menor entre su valor en libros al momento de su traslado a esta cuenta y su valor razonable menos los costos estimados de venta.

Cuando se han clasificado como mantenidos para la venta, los activos intangibles y las propiedades, gasoducto, redes, planta y equipos no siguen amortizándose o depreciándose, y las participadas contabilizadas bajo el método de participación dejan de contabilizarse bajo este método.

n) Gastos pagados por anticipado

Los gastos pagados por anticipado comprenden principalmente seguros, servicios, arrendamiento que se pagan anticipadamente, se amortizan de manera periódica mensualmente al término contractual establecido, con cargo a resultados.

Seguros - Los seguros se reconocen por su costo y la amortización se calcula usando el método de línea recta para asignar el costo a resultados en el término de la vigencia de la póliza, es decir, un (1) año.

o) Arrendamientos

Al inicio de un contrato, la Compañía y subordinadas evalúan si un contrato es, o contiene, un arrendamiento. Un contrato es, o contiene, un arrendamiento si el contrato transmite el derecho de controlar el uso de un activo identificado por un período de tiempo a cambio de una contraprestación.

Arrendador

Al inicio o en la modificación de un contrato que contiene un componente de arrendamiento, la Compañía y subordinadas asigna la contraprestación en el contrato a cada componente de arrendamiento sobre la base de sus precios relativos independientes.

Cuando la Compañía y subordinadas actúa como arrendador, determina al inicio del arrendamiento si cada arrendamiento es financiero u operativo.

Para clasificar cada arrendamiento, la Compañía y subordinadas realiza una evaluación general de si el arrendamiento transfiere sustancialmente todos los riesgos y ventajas inherentes a la propiedad del activo subyacente. Si este es el caso, entonces el arrendamiento es un arrendamiento financiero; si no, entonces es un arrendamiento operativo. Como parte de esta evaluación, la Compañía considera ciertos indicadores tales como si el arrendamiento es para la mayor parte de la vida económica del activo.

Si un acuerdo contiene componentes de arrendamiento y que no son de arrendamiento, la Compañía y subordinadas aplica la NIIF 15 para distribuir la contraprestación en el contrato.

La Compañía y subordinadas aplica los requerimientos de baja en cuentas y deterioro del valor de la NIIF 9 a la inversión neta en el arrendamiento.

PROMIGAS S.A. E.S.P. Y SUBORDINADAS

NOTAS A LOS ESTADOS FINANCIEROS CONSOLIDADOS

AL 31 DE DICIEMBRE, 2024 Y 2023

(En miles de pesos colombianos, a menos que se indique otra denominación)

Arrendadores que son a la vez fabricantes o distribuidores de los bienes arrendados

Al inicio del arrendamiento, cuando la compañía y subordinadas actúa como fabricante o distribuidor de los bienes arrendados reconoce lo siguiente para cada uno de sus arrendamientos financieros:

- a) ingresos de actividades ordinarias por el valor razonable del activo subyacente, o si es menor, por el valor presente de los pagos por arrendamiento acumulados (devengados) al arrendador, descontados usando una tasa de interés de mercado;
- b) el costo de venta por el costo o el importe en libros, si fuera distinto, del activo subyacente, menos el valor presente del valor residual no garantizado; y
- c) el resultado de la venta (que es la diferencia entre los ingresos de actividades ordinarias y el costo de la venta) de acuerdo con su política de ventas directas a los que se aplica la NIIF 15. Un arrendador, que es a la vez fabricante o distribuidor de los bienes arrendados, reconocerá el resultado de la venta sobre un arrendamiento financiero en la fecha de comienzo, independientemente de si el arrendador transfiere el activo subyacente.

Arrendatario

Al comienzo o en la modificación de un contrato que contiene un componente de arrendamiento, la Compañía y subordinadas asigna la contraprestación en el contrato a cada componente de arrendamiento sobre la base de precio relativo independiente. Sin embargo, para los arrendamientos de propiedades, la Compañía y subordinadas ha elegido no separar los componentes que no son de arrendamiento y contabilizar los componentes de arrendamiento y los que no son de arrendamiento como un componente de arrendamiento único.

La Compañía y subordinadas reconoce un activo por derecho de uso y un pasivo por arrendamiento en la fecha de inicio del arrendamiento. El activo por derecho de uso se mide inicialmente al costo, que comprende el monto inicial del pasivo por arrendamiento ajustado por cualquier pago de arrendamiento realizado en o antes de la fecha de inicio, más los costos directos iniciales incurridos y una estimación de los costos para dismantelar y remover el activo subyacente o para restaurar el activo subyacente o el sitio en el que se encuentra, menos los incentivos de arrendamiento recibidos.

El activo por derecho de uso se deprecia posteriormente bajo el método de línea recta desde la fecha de inicio hasta el final del plazo del arrendamiento, a menos que el arrendamiento transfiera la propiedad del activo subyacente a la Compañía al final del plazo del arrendamiento o el costo del activo por derecho de uso refleje que la Compañía ejercerá una opción de compra. En ese caso, el activo por derecho de uso se depreciará a lo largo de la vida útil del activo subyacente, que se determina sobre la misma base que los de propiedad y equipo. Además, el activo por derecho de uso se reduce periódicamente por pérdidas por deterioro, si corresponde, y se ajusta para ciertas nuevas mediciones del pasivo por arrendamiento.

PROMIGAS S.A. E.S.P. Y SUBORDINADAS

NOTAS A LOS ESTADOS FINANCIEROS CONSOLIDADOS

AL 31 DE DICIEMBRE, 2024 Y 2023

(En miles de pesos colombianos, a menos que se indique otra denominación)

El pasivo por arrendamiento se mide inicialmente al valor presente de los pagos de arrendamiento que no se pagan en la fecha de inicio, descontados utilizando la tasa de interés implícita en el arrendamiento o, si esa tasa no puede determinarse fácilmente, la tasa incremental por préstamos de la Compañía.

Generalmente, la Compañía y subordinadas usa la tasa definida a nivel corporativo como tasa de descuento, cuando no se cuenta con esta, se utiliza la tasa incremental de arrendamiento.

Los pagos de arrendamiento incluidos en la medición del pasivo de arrendamiento comprenden lo siguiente:

- pagos fijos, incluidos los pagos fijos en esencia;
- pagos de arrendamiento variables que dependen de un índice o una tasa, inicialmente medidos utilizando el índice o la tasa en la fecha de inicio;
- importes que se espera pagar como garantía de valor residual; y
- el precio de ejercicio de una opción de compra que la Compañía está razonablemente segura de ejercer, los pagos de arrendamiento en un período de renovación opcional si la Compañía está razonablemente segura de ejercer una opción de extensión y penalidades por terminación anticipada de un contrato de arrendamiento a menos que la Compañía tenga la certeza razonable de no terminar anticipadamente.

El pasivo por arrendamiento se mide al costo amortizado bajo el método de interés efectivo. Se vuelve a medir cuando hay un cambio en los pagos de arrendamiento futuros que surgen de un cambio en un índice o tasa, si hay un cambio en la estimación de la Compañía del monto que se espera pagar bajo una garantía de valor residual, si la Compañía cambia su evaluación de si ejercerá una opción de compra, extensión o terminación o si hay un pago de arrendamiento fijo revisado en esencia.

Cuando el pasivo por arrendamiento se vuelve a medir de esta manera, se realiza el ajuste correspondiente al valor en libros del activo por derecho de uso o se registra en resultados si el valor en libros del activo por derecho de uso se ha reducido a cero.

Arrendamientos a corto plazo y arrendamientos de activos de bajo valor

La Compañía ha decidido no reconocer los activos por derecho de uso y los pasivos por arrendamientos para arrendamientos de activos de bajo valor y arrendamientos a corto plazo. La Compañía reconoce los pagos de arrendamiento asociados con estos arrendamientos como un gasto en línea recta durante el plazo del arrendamiento.

p) Impuestos

Impuesto a las ganancias

El gasto o ingreso por impuestos comprende el impuesto corriente y diferido.

Los impuestos corrientes y diferidos se reconocen como ingreso o gasto y se incluyen en el resultado, excepto cuando se relacionan con partidas en otro resultado integral o directamente en el patrimonio, caso en el cual, el impuesto corriente o diferido también se reconoce en otro resultado integral o directamente en el patrimonio, respectivamente.

PROMIGAS S.A. E.S.P. Y SUBORDINADAS

NOTAS A LOS ESTADOS FINANCIEROS CONSOLIDADOS

AL 31 DE DICIEMBRE, 2024 Y 2023

(En miles de pesos colombianos, a menos que se indique otra denominación)

Impuestos corrientes

El impuesto corriente es la cantidad por pagar o a recuperar por el impuesto de renta y complementarios corrientes, se calcula con base en las leyes tributarias promulgadas a la fecha del estado consolidado de situación financiera. La Gerencia evalúa periódicamente la posición asumida en las declaraciones de impuestos, respecto de situaciones en las que las leyes tributarias son objeto de interpretación y, en caso necesario, constituye provisiones sobre los montos que espera deberá pagar a las autoridades tributarias.

Para determinar la provisión de impuesto de renta y complementarios, la Compañía hace su cálculo a partir del mayor valor entre la utilidad gravable o la renta presuntiva (rentabilidad mínima sobre el patrimonio líquido del año anterior que la ley presume para establecer el impuesto sobre las ganancias).

La Compañía solo compensa los activos y pasivos por impuestos a las ganancias corrientes, si existe un derecho legal frente a las autoridades fiscales y tiene la intención de liquidar las deudas que resulten por su importe neto, o bien, realizar los activos y liquidar las deudas simultáneamente

Impuestos diferidos

El impuesto diferido se reconoce utilizando el método del pasivo, determinado sobre las diferencias temporarias entre las bases fiscales y el importe en libros de los activos y pasivos incluidos en los estados financieros.

Los pasivos por impuesto diferido son los importes a pagar en el futuro en concepto de impuesto a las ganancias relacionadas con las diferencias temporarias imponibles, mientras que los activos por impuesto diferido son los importes a recuperar por concepto de impuesto a las ganancias debido a la existencia de diferencias temporarias deducibles, bases imponibles negativas compensables o deducciones pendientes de aplicación. Se entiende por diferencia temporaria la existente entre el valor en libros de los activos y pasivos y su base fiscal.

Los pasivos por impuesto diferido derivados de diferencias temporarias imponibles se reconocen en todos los casos, excepto que:

- Surjan del reconocimiento inicial de la plusvalía o de un activo o pasivo en una transacción que no es una combinación de negocios y la fecha de la transacción no afecta el resultado contable ni la base imponible fiscal;
- Correspondan a diferencias asociadas con inversiones en subordinadas, asociadas y negocios conjuntos sobre las que la Compañía tenga la capacidad de controlar el momento de su reversión y no fuese probable que se produzca su reversión en un futuro previsible.
- Para el caso del reconocimiento de impuestos diferidos pasivos por diferencias temporarias relacionadas con inversiones en asociadas cuando no se tenga en un futuro previsible la intención de venta de la inversión, sólo se reconocerá pasivos por impuestos diferidos por la existencia de ganancias no distribuidas que puedan generar dividendos gravados en el futuro previsible y para los cuales no haya un acuerdo que establezca la no distribución de dividendos gravados.

PROMIGAS S.A. E.S.P. Y SUBORDINADAS

NOTAS A LOS ESTADOS FINANCIEROS CONSOLIDADOS

AL 31 DE DICIEMBRE, 2024 Y 2023

(En miles de pesos colombianos, a menos que se indique otra denominación)

Los activos por impuesto diferido derivados de diferencias temporarias deducibles se reconocen siempre que:

- Resulte probable que existan ganancias fiscales futuras suficientes para su compensación, excepto en aquellos casos en las que las diferencias surjan del reconocimiento inicial de activos o pasivos en una transacción que no es una combinación de negocios y en fecha de la transacción no afecta el resultado contable ni la base imponible fiscal;
- Correspondan a diferencias temporarias asociadas con inversiones en subordinadas, asociadas y negocios conjuntos en la medida en que las diferencias temporarias vayan a revertir en un futuro previsible y se espere generar ganancias fiscales futuras positivas para compensar las diferencias.

Los activos por impuestos diferidos que no cumplen con las condiciones anteriores no son reconocidos en el estado consolidado de situación financiera. La Compañía reconsidera al cierre del ejercicio, si se cumplen con las condiciones para reconocer los activos por impuestos diferidos que previamente no habían sido reconocidos.

Las oportunidades de planificación fiscal, solo se consideran en la evaluación de la recuperación de los activos por impuestos diferidos, si la Compañía tiene la intención de adoptarlas o es probable que las vaya a adoptar.

Los activos y pasivos por impuestos diferidos se miden empleando las tarifas fiscales que apliquen en los ejercicios en los que se espera realizar los activos o pagar los pasivos, a partir de la normativa aprobada o que se encuentra a punto de aprobarse, y una vez consideradas las consecuencias fiscales que se derivarán de la forma en que la Compañía espera recuperar los activos o liquidar los pasivos.

La Compañía compensa los activos y pasivos por impuesto a las ganancias diferidos, al existir un derecho legal de compensación frente a las autoridades fiscales y dichos activos y pasivos corresponden a la misma autoridad fiscal.

Los activos y pasivos por impuestos diferidos compensados se reconocen en el estado de situación financiera como activos o pasivos no corrientes, independientemente de la fecha esperada de realización o liquidación.

q) Provisiones

Una provisión se reconoce si: es resultado de un suceso pasado, la Compañía y subordinadas posee una obligación legal, implícita o asumida que puede ser estimada de forma fiable y es probable que sea necesario un flujo de salida de beneficios económicos para resolver la obligación. Las provisiones se determinan descontando el flujo de efectivo que se espera a futuro a la tasa antes de impuestos, que refleja la evaluación actual del mercado del valor del dinero en el tiempo y de los riesgos específicos de la obligación.

Costos de desmantelamiento y retiro

Se reconoce la mejor estimación de la provisión sobre el costo de desmantelamiento y retiro del elemento o rehabilitación del lugar sobre el que se encuentra, cuando existe una obligación. La estimación se basa en una obligación presente (legal o implícita) que surge como resultado de la adquisición, construcción o desarrollo de un activo de largo plazo. Si no está claro si existe una obligación presente, la entidad puede evaluar la evidencia bajo el umbral de que sea más probable. Este umbral se evalúa en relación con el riesgo de liquidación de la obligación.

PROMIGAS S.A. E.S.P. Y SUBORDINADAS

NOTAS A LOS ESTADOS FINANCIEROS CONSOLIDADOS

AL 31 DE DICIEMBRE, 2024 Y 2023

(En miles de pesos colombianos, a menos que se indique otra denominación)

Provisión “Obligaciones ambientales”

La Compañía y subordinadas deben revisar periódicamente la existencia de obligaciones ambientales producto de los nuevos proyectos y los existentes. La estimación por registrar será la mejor estimación del desembolso necesario para cancelar la obligación presente.

En la medida que los costos ambientales son costos necesarios para que un activo funcione de la forma prevista por la administración, estos son registrados como un mayor valor del activo que los origina.

Periódicamente la provisión es actualizada con cargo a resultados.

Provisión Inspección de gasoducto (a través de la herramienta SMARTPIG)

Regulatoriamente, la Compañía y subordinadas que han suscrito contratos de concesión con el Estado Colombiano debe realizar una inspección a la infraestructura con el fin de determinar el plan de mantenimiento a seguir; por tanto, anualmente estima y registra con cargo a resultados el monto requerido para dicha inspección. La estimación se determina de la siguiente manera:

- Se toma como base el último valor pagado por este concepto (una parte de este valor es en dólares estadounidenses y otra parte en pesos).
- La parte del valor pagado en dólares estadounidenses se indexa con proyecciones del IPC (índice de precios al consumidor) de Estados Unidos y luego se convierte a pesos con una tasa de cambio proyectada para la fecha de la próxima inspección. La parte del valor a pagar en pesos se indexa con proyecciones del IPC de Colombia.
- Las proyecciones macroeconómicas se revisan al inicio de cada año, o a discreción de la Compañía si determina volatilidad en las variables utilizadas, para ajustar la provisión.

Por motivos de buenas prácticas, la Compañía y subordinadas realizan estas inspecciones a la infraestructura propia, sin embargo, el costo de la inspección se reconoce en el importe en libros del elemento de propiedad, planta y equipos como una sustitución en el momento de su realización, si se satisfacen las condiciones para su reconocimiento.

r) Deterioro

Activos financieros

La Compañía y subordinadas aplican el modelo de deterioro por Pérdida Crediticia Esperada (PCE). Las pérdidas crediticias se miden como el valor presente de todos los déficits de efectivo (es decir, la diferencia entre los flujos de efectivo debidos a la entidad de acuerdo con el contrato y los flujos de efectivo que la Compañía y subordinadas espera recibir).

Las pérdidas de crédito esperadas se descuentan a la tasa de interés efectiva del activo financiero.

PROMIGAS S.A. E.S.P. Y SUBORDINADAS

NOTAS A LOS ESTADOS FINANCIEROS CONSOLIDADOS

AL 31 DE DICIEMBRE, 2024 Y 2023

(En miles de pesos colombianos, a menos que se indique otra denominación)

El modelo de deterioro es aplicable a los siguientes activos financieros que no son medidos a Valor Razonable con cambios en el Resultado:

- Activos financieros medidos a costo amortizado (deudores y otras cuentas por cobrar)
- Cuentas por cobrar por arrendamiento
- Activos contractuales

El cálculo de la pérdida crediticia esperada de deterioro se realiza de las dos siguientes formas dependiendo del riesgo crediticio del activo:

- Para activos financieros con bajo riesgo crediticio, las pérdidas esperadas se calculan a una proyección de doce (12) meses, las cuales son resultantes de los eventos de deterioro posibles dentro de los doce meses después de la fecha de reporte de los estados financieros.
- Y para los activos financieros con riesgo crediticio significativo, las pérdidas crediticias esperadas que se calculan se proyectan por la vida remanente del activo financiero las cuales son resultantes de todos los posibles eventos de deterioro durante toda la vida remanente del instrumento.

Las provisiones de pérdida para las cuentas por cobrar comerciales (incluidos los deudores por arrendamiento) y los activos contractuales siempre se miden en una cantidad igual a la pérdida de crédito esperada durante la vida.

Al determinar si el riesgo crediticio de un activo financiero ha aumentado significativamente desde el reconocimiento inicial y al estimar las pérdidas de crédito esperadas, la Compañía y subordinadas consideran información razonable y sustentable que es relevante y está disponible sin costo ni esfuerzo indebido. Esto incluye información y análisis tanto cuantitativos como cualitativos, basados en la experiencia histórica de la Compañía y subordinadas y en una evaluación crediticia informada e incluyendo información prospectiva.

La Compañía y subordinadas asumen que el riesgo crediticio en un activo financiero ha aumentado significativamente si está vencido por más de 30 días.

La Compañía y subordinadas consideran que un activo financiero está en incumplimiento cuando:

- Es poco probable que el prestatario pague sus obligaciones de crédito al Grupo en su totalidad, sin que el Grupo recurra a acciones tales como la obtención de garantías (si se mantiene alguna);
- El activo financiero tiene más de 90 días de vencimiento.

El período máximo considerado al estimar las pérdidas de crédito esperadas es el período contractual máximo durante el cual la Compañía y subordinadas está expuesto al riesgo de crédito.

Bajo este esquema, la Compañía ha desarrollado un modelo de determinación de provisiones basado en las experiencias de pérdida históricas teniendo en cuenta los días de mora, y un modelo simplificado de proyección de factores macroeconómicos que inciden en el negocio.

PROMIGAS S.A. E.S.P. Y SUBORDINADAS

NOTAS A LOS ESTADOS FINANCIEROS CONSOLIDADOS

AL 31 DE DICIEMBRE, 2024 Y 2023

(En miles de pesos colombianos, a menos que se indique otra denominación)

Activos con deterioro crediticio

En cada fecha de reporte, la Compañía y subordinadas evalúa si los activos financieros contabilizados a costo amortizado y los valores de deuda a valor razonable con cambios en otro resultado integral tienen deterioro crediticio. Un activo financiero tiene “deterioro crediticio” cuando se han producido uno o más eventos que tienen un impacto perjudicial en los flujos de efectivo futuros estimados del activo financiero.

La evidencia de que un activo financiero tiene deterioro crediticio incluye los siguientes datos observables:

- Dificultades financieras significativas del prestatario o emisor;
- Un incumplimiento de contrato, como un incumplimiento de pago o con más de 90 días de vencimiento;
- La reestructuración de un préstamo o anticipo por parte de la Compañía y subordinadas en términos que la compañía y subordinadas no consideraría de otra manera;
- Es probable que el prestatario entre en quiebra u otra reorganización financiera; o
- La desaparición de un mercado activo para un título valor por dificultades financieras.

Presentación de la Pérdida Crediticia Esperada en el Estado de Situación Financiera

Las deducciones por pérdida de activos financieros medidos al costo amortizado se deducen del valor en libros bruto de los activos.

Para los valores de deuda a valor razonable con cambios en otro resultado integral, la provisión para pérdidas se carga a resultados y se reconoce en Otro Resultado Integral.

Castigo

El valor en libros bruto de un activo financiero se da de baja cuando la Compañía y subordinadas no tiene expectativas razonables de recuperar un activo financiero en su totalidad o una parte del mismo. Para los clientes individuales, la Compañía y subordinadas tiene una política de cancelación del valor bruto en libros cuando el activo financiero tiene un vencimiento de 360 días basado en la experiencia histórica de recuperaciones de activos similares. Para los clientes corporativos, la Compañía y subordinadas realiza una evaluación individual con respecto al tiempo y al monto de la cancelación en función de si existe una expectativa razonable de recuperación. La Compañía y subordinadas no espera una recuperación significativa de la cantidad cancelada. Sin embargo, los activos financieros que se dan de baja aún podrían estar sujetos a actividades de cumplimiento para cumplir con los procedimientos de la Compañía y subordinadas para la recuperación de los montos adeudados.

Activos no financieros

En cada fecha de preparación, la Compañía y subordinadas revisan los importes en libros de sus activos no financieros (distintos de propiedades de inversión, activo por impuesto diferido e inventarios), para determinar si existe indicios de deterioro. Se realiza prueba de deterioro cuando existen indicios de que el valor en libros de un activo puede exceder su importe recuperable. El importe recuperable de un activo es el mayor entre su valor razonable menos los costos de disposición y su valor en uso. La Compañía evaluará al final de cada período si existe algún indicio de deterioro del valor de un activo no financiero. Si existiere, la Compañía estimará el deterioro del activo.

PROMIGAS S.A. E.S.P. Y SUBORDINADAS

NOTAS A LOS ESTADOS FINANCIEROS CONSOLIDADOS

AL 31 DE DICIEMBRE, 2024 Y 2023

(En miles de pesos colombianos, a menos que se indique otra denominación)

Los activos corporativos no generan entradas de flujo de efectivo separadas. Si existe un indicio de que un activo corporativo pueda estar deteriorado, el importe recuperable se determina para la unidad generadora de efectivo a la que pertenece el activo corporativo.

Las pérdidas por deterioro son reconocidas en resultados. Las pérdidas por deterioro reconocidas en relación con las unidades generadoras de efectivo son distribuidas, primero, para reducir el valor en libros de cualquier plusvalía distribuida a las unidades, y para reducir el valor en libros de otros activos en la unidad (grupos de unidades) sobre una base de prorrateo.

Una pérdida por deterioro en relación con la plusvalía no se revierte. En relación con otros activos, las pérdidas por deterioro reconocidas en períodos anteriores son evaluadas al final de cada período sobre el que se informa, en búsqueda de cualquier indicio de que la pérdida haya disminuido o haya desaparecido. Una pérdida por deterioro se revierte si ha ocurrido un cambio en las estimaciones usadas para determinar el importe recuperable. Una pérdida por deterioro se revierte solo en la medida en que el valor en libros del activo no exceda el valor en libros que habría sido determinado, neto de depreciación o amortización y si no hubiese sido reconocida ninguna pérdida por deterioro.

La plusvalía que forma parte del valor en libros de una inversión en subordinada de acuerdo con la Ley 222 de 1995 no se reconoce por separado y, en consecuencia, no se le aplican pruebas de deterioro por separado. Por el contrario, el monto total de la inversión se prueba por deterioro como un activo único cuando existe evidencia objetiva que la inversión puede estar deteriorada.

s) Ingreso de las actividades ordinarias procedentes de contratos con clientes

La Compañía y subordinadas reconocen los ingresos provenientes de contratos con clientes con base en un modelo de cinco pasos:

- *Paso 1. Identificación de contratos con clientes:* Un contrato se define como un acuerdo entre dos o más partes, el cual crea derechos y obligaciones exigibles y establece criterios que se deben cumplir para cada contrato. Los contratos pueden ser escritos, verbales o implícitos a través de las prácticas empresariales acostumbradas de una empresa.
- *Paso 2. Identificación de las obligaciones de desempeño en el contrato:* Una obligación de desempeño es una promesa en un contrato con un cliente para la transferencia de un bien o servicio a este último.
- *Paso 3. Determinación del precio de la transacción:* El precio de la transacción es el monto del pago al que se espera tener derecho a cambio de la transferencia de los bienes o servicios prometidos a un cliente, sin tener en cuenta los montos recibidos en representación de terceros.
- *Paso 4. Distribuir el precio de la transacción entre las obligaciones de desempeño del contrato:* En un contrato que tiene más de una obligación de desempeño, se distribuye el precio de la transacción entre las obligaciones de desempeño en montos que representen el monto de la consideración a la que la Compañía y subordinadas espera tener derecho a cambio de cumplir cada obligación de desempeño.
- *Paso 5. Reconocimiento de ingresos cuando (o a medida que) se cumple una obligación de desempeño.*

PROMIGAS S.A. E.S.P. Y SUBORDINADAS

NOTAS A LOS ESTADOS FINANCIEROS CONSOLIDADOS

AL 31 DE DICIEMBRE, 2024 Y 2023

(En miles de pesos colombianos, a menos que se indique otra denominación)

Se cumple una obligación de desempeño y reconoce los ingresos a través del tiempo, si se cumple alguno de los siguientes criterios:

- a) El desempeño de la Compañía y subordinadas no crea un activo con un uso alternativo, y se tiene un derecho exigible al pago por el desempeño completado a la fecha.
- b) El desempeño de la Compañía y subordinadas crea o mejora un activo que el cliente controla a medida que el mismo se crea o mejora.
- c) El cliente al mismo tiempo recibe y consume los beneficios que resultan del desempeño a medida que este trabaja.

Para obligaciones de desempeño donde no se cumple ninguna de las condiciones indicadas, se reconoce el ingreso en el momento en que se cumple la obligación de desempeño.

Cuando la Compañía y subordinadas cumple una obligación de desempeño mediante la entrega de los bienes o servicios prometidos, crea un activo contractual por el monto de la consideración obtenida con el desempeño. Cuando el monto de la consideración recibida por parte de un cliente supera el monto del ingreso reconocido, esto genera un pasivo contractual.

El ingreso se mide con base en la consideración especificada en el contrato con el cliente, y excluye los montos recibidos en representación de terceros. La Compañía y subordinadas reconoce ingresos cuando transfiere el control sobre un bien o servicio a un cliente. El ingreso se presenta neto del impuesto al valor agregado (IVA), reembolsos y descuentos.

La Compañía y subordinadas evalúa sus planes de ingreso con base en criterios específicos para determinar si actúa como principal o como agente. El ingreso se reconoce en la medida que es probable que los beneficios económicos fluyan hacia la Compañía y subordinadas y si es posible medir de forma confiable los ingresos y costos, en caso de que los haya.

A continuación, aparece una descripción de las actividades principales a través de las cuales la Compañía y subordinadas genera ingresos provenientes de contratos con clientes:

Servicios públicos

Los contratos entre un cliente y la Compañía para la prestación de un servicio público para el transporte y distribución de gas establecen las tasas y términos del servicio. La Compañía y subordinadas determinaron que su obligación de distribuir o transportar gas representa una única obligación de desempeño, la cual se cumple a través del tiempo (en la duración del contrato representa una serie de bienes definidos que son substancialmente los mismos y tienen un mismo patrón de transferencia al cliente).

Algunos contratos incluyen múltiples entregables, tales como la instalación de conexiones o reparaciones, que se contabilizan como obligaciones de desempeño separadas. El precio de transacción se asigna a cada obligación de desempeño con base en las tarifas individuales (tasas reguladas). Si los contratos incluyen la instalación de bienes, el ingreso de los bienes se reconoce en el punto en el tiempo en que los bienes se entregan, se pasa el título legal y el cliente ha aceptado dichos bienes.

PROMIGAS S.A. E.S.P. Y SUBORDINADAS

NOTAS A LOS ESTADOS FINANCIEROS CONSOLIDADOS

AL 31 DE DICIEMBRE, 2024 Y 2023

(En miles de pesos colombianos, a menos que se indique otra denominación)

Servicios de operación y construcción (Concesiones)

En los Acuerdos de Concesión de Servicios, la Compañía y subordinadas determinan que sus obligaciones de desempeño (construcción, operación y mantenimiento) han sido satisfechas a través del tiempo y miden sus avances en la activación del proyecto. La Compañía y subordinadas tienen en cuenta la naturaleza de los productos o servicios prestados y los términos del contrato, tales como el derecho a la cancelación, derechos a exigir o retener pagos, y el título legal para trabajar en un proceso para determinar el mejor método de entrada o salida para medir el avance hacia el cumplimiento de una obligación de desempeño.

La Compañía y subordinadas aplica un único método para medir el avance en cada obligación de desempeño al interior de un contrato. El método puede ser de entrada (costo incurrido, horas trabajadas) o de salida (unidades producidas, metas alcanzadas).

Se revisan los estimados de ingresos, costos o grado de avance hacia la finalización si cambian las circunstancias. Todo aumento o disminución que se de en los ingresos o costos estimados se refleja en el estado consolidado de resultados integrales en el periodo en que la gerencia se enteró de las circunstancias que llevaron a la revisión.

Financiación no bancaria y arrendamientos financieros

Los ingresos por financiación no bancaria y cuentas por cobrar por arrendamientos financieros son reconocidos en resultados al costo amortizado, usando el método de interés efectivo descrito en la NIIF 9. Sin embargo, la Compañía y subordinadas también obtienen ingresos que contienen componentes que están dentro de la NIIF 15, tales como el cobro de comisiones.

t) Venta de bienes

Los ingresos por la venta de bienes se registran cuando los riesgos y beneficios significativos inherentes a la propiedad de los bienes han sido transferidos al comprador, generalmente al entregar los bienes.

u) Ingresos y costos financieros

Incluye los ingresos y/o gastos por intereses que se calculan aplicando el método de la tasa de interés efectivo y las ganancias y pérdidas por diferencias en cambio que surgen de activos y pasivos monetarios en moneda extranjera.

v) Reconocimiento de costos y gastos

La Compañía y subordinadas reconocen sus costos y gastos en la medida en que ocurran los hechos económicos en forma tal que queden registrados sistemáticamente en el periodo contable correspondiente (causación), independiente del flujo de recursos monetarios o financieros (caja).

Se reconoce un gasto de forma inmediata cuando un desembolso no genera beneficios económicos futuros o cuando no cumple los requisitos necesarios para su registro como activo.

PROMIGAS S.A. E.S.P. Y SUBORDINADAS

NOTAS A LOS ESTADOS FINANCIEROS CONSOLIDADOS

AL 31 DE DICIEMBRE, 2024 Y 2023

(En miles de pesos colombianos, a menos que se indique otra denominación)

w) Resultado por acción

Promigas y subordinadas presentan datos de las ganancias por acciones básicas de sus acciones ordinarias. Las ganancias por acciones básicas se calculan dividiendo el resultado atribuible a los accionistas ordinarios de la Compañía y subordinadas por el promedio ponderado de acciones ordinarias en circulación durante el ejercicio, ajustado por las acciones propias mantenidas.

x) Segmentos de operación:

La información por segmento se presenta de manera consistente con los informes internos proporcionados a los responsables de tomar decisiones operativas relevantes. Para los estados financieros consolidados se consideran los siguientes segmentos:

- Transporte de gas.
- Distribución de gas
- Distribución y comercialización de energía.
- Soluciones integradas para la industria
- Financiación no Bancaria

La Alta Dirección revisa los resultados de los segmentos regularmente, se evalúan los resultados de cada operación y los recursos que deben ser asignados.

y) Planes de emisiones

La Compañía reconoce los certificados de emisiones adquiridos en la plataforma de comercio como activos intangibles, estos se valoran inicialmente al costo. Con posterioridad al reconocimiento inicial los certificados de emisiones se miden al costo revaluado.

5. ADMINISTRACIÓN DE RIESGOS

Las Compañías se encuentran expuestas a una variedad de riesgos, entre ellos riesgo de mercado (incluyendo riesgo de cambio de moneda extranjera, riesgo de valor razonable por tasa de interés, riesgo de flujo de caja por tasas de interés y riesgo de precio) riesgo de crédito, riesgo de liquidez, riesgos operacionales y legales que son gestionados dependiendo de su naturaleza.

a) Marco de administración de riesgos

Las Juntas Directivas de las Compañías son responsables por establecer y supervisar la estructura de administración de riesgo de Promigas y sus subordinadas.

Las políticas de administración de riesgos de las Compañías son establecidas con el objeto de identificar y analizar los riesgos enfrentados, fijar límites y controles de riesgo adecuados, y para monitorear los riesgos y el cumplimiento de los límites. Se revisan regularmente las políticas y los sistemas de administración de riesgo a fin de que se reflejen los cambios en las condiciones de mercado y en las actividades de Promigas y sus subordinadas.

PROMIGAS S.A. E.S.P. Y SUBORDINADAS

NOTAS A LOS ESTADOS FINANCIEROS CONSOLIDADOS

AL 31 DE DICIEMBRE, 2024 Y 2023

(En miles de pesos colombianos, a menos que se indique otra denominación)

Las Compañías, a través de sus normas y procedimientos de administración, pretenden desarrollar un ambiente de control disciplinado y constructivo en el que todos los empleados roles y obligaciones.

b) Riesgos de operaciones

Situación de Abastecimiento de Gas Natural:

El balance de gas natural en Colombia indica que el desabastecimiento afecta principalmente al interior del país, mientras que la costa cuenta con fuentes de suministro suficientes para cubrir su demanda en el corto plazo. Esta situación ha representado una oportunidad para Promigas, que, a través de la bidireccionalidad temprana, ha logrado transportar excedentes de gas desde la costa hacia el interior del país.

En términos de impacto financiero, no se prevén efectos materiales en los próximos años, ya que Promigas cuenta con contratos de capacidad firmes con una vida promedio vigente de 5,5 años. Así mismo, Promigas trabaja en conjunto con los productores para implementar soluciones eficientes que faciliten la conexión de nuevas fuentes de suministro al sistema de transporte.

A mediano plazo, se espera que la entrada en operación de los campos offshore y nuevas fuentes onshore, junto con la ampliación de la terminal de regasificación, refuercen la capacidad de respuesta ante posibles coyunturas de abastecimiento.

Adicionalmente, Para el año 2025, Surtigas S.A. E.S.P. y Gases de Occidente S.A. E.S.P. no presentan requerimientos adicionales de gas natural, ya que cuentan con contratos vigentes que cubren la totalidad de su demanda estimada para dicho periodo.

A mediano plazo, ambas compañías están desarrollando gestiones comerciales activas para asegurar la obtención de los volúmenes necesarios que les permitan atender sus proyecciones de demanda y garantizar la continuidad del servicio.

c) Riesgos de mercado

El riesgo de mercado es el riesgo de que los cambios en los precios de mercado, por ejemplo, en las tasas de cambio, tasas de interés o precios de las acciones, afecten los ingresos de las Compañías o el valor de los instrumentos financieros que mantiene. El objetivo de la administración del riesgo de mercado es administrar y controlar las exposiciones a este riesgo dentro de parámetros razonables y al mismo tiempo optimizar la rentabilidad.

1) Factores macroeconómicos

Los principales factores macroeconómicos que tienen impacto sobre los resultados financieros de Promigas y sus subordinadas son la devaluación, inflación y la tasa de interés.

La exposición de tasa de cambio fue mitigada con la contratación de instrumentos de cobertura financiera (Forwards), los cuales se contratan siempre que las tasas futuras de venta de dólares estadounidenses sean mayores o iguales a las bases macroeconómicas presupuestadas por las Compañías.

PROMIGAS S.A. E.S.P. Y SUBORDINADAS

NOTAS A LOS ESTADOS FINANCIEROS CONSOLIDADOS

AL 31 DE DICIEMBRE, 2024 Y 2023

(En miles de pesos colombianos, a menos que se indique otra denominación)

En cuanto a la inflación, IBR y DTF y demás tasas de interés, las Compañías presentan una exposición debido a que la mayoría de la deuda se encuentra indexada a estos índices macroeconómicos. El riesgo por estas variables se logra mitigar manteniendo un monitoreo permanente lo que permite la toma de decisiones de manera oportuna, manteniendo o refinanciando los créditos existentes o contratando nuevas obligaciones, siempre buscando, en caso de ser posible, minimizar los costos financieros.

- Vulnerabilidad ante variaciones en la tasa de interés y la tasa de cambio

Las fluctuaciones en las tasas de interés podrían afectar a las Compañías positiva o negativamente; sin embargo, para mitigar algún impacto negativo que se pueda presentar, todas y cada una de las obligaciones financieras son contratadas sin penalidad por prepago con el fin de poder beneficiarse en casos de tener disminuciones de tasas en el mercado.

En cuanto a la vulnerabilidad a la tasa de cambio, se analiza cada proyecto de manera independiente para determinar su exposición y la estrategia a implementar que podría ser a través de la contratación de derivados o la implementación de contabilidad de coberturas. Por ejemplo, las cuentas de activo que se tengan en moneda extranjera pueden cubrirse de manera natural con financiación en la misma moneda. Las obligaciones financieras o cuentas por pagar en moneda extranjera que no tengan cobertura natural con una cuenta activa pueden cubrirse con la contratación de derivados o con derivados contables. Con las medidas implementadas se busca minimizar el riesgo cambiario.

- Riesgo de variación en el tipo de cambio de moneda extranjera

Promigas está expuesta a variaciones en el tipo de cambio que surgen de transacciones en varias monedas, principalmente, dólares estadounidenses. El riesgo de tipo de cambio surge de instrumentos financieros denominados en moneda extranjera.

Los activos y pasivos monetarios denominados en moneda extranjera son aquellos que fueron realizados en monedas diferentes de la moneda funcional de la compañía. Al 31 de diciembre 2024 y 2023, los activos y pasivos monetarios denominados en moneda extranjera que integran el consolidado son:

Exposición al tipo de cambio (Expresado miles)

	2024			2023		
	Dólares US	Sol peruano	Otras monedas	Dólares US	Sol peruano	Otras monedas
Activo						
Efectivo	74.911	28.285	98	49.937	23.098	5
Activos financieros por cartera de créditos a costo amortizado	412.798	233.886	-	407.627	258.747	-
Otras cuentas por cobrar	100.607	3.164	1	106.599	-	-
Otros activos	38.450	255.055	-	-	235.957	-
Total, activo	626.766	520.390	99	564.163	517.802	5
Pasivo						
Pasivos	(1.198.322)	(381.817)	(280)	(1.117.322)	(363.492)	(15)
Total, pasivo	(1.198.322)	(381.817)	(280)	(1.117.322)	(363.492)	(15)
Posición activa (pasiva) neta en moneda extranjera del Estado de Situación Financiera consolidado	(571.556)	138.573	(181)	(553.159)	154.310	(10)

PROMIGAS S.A. E.S.P. Y SUBORDINADAS

NOTAS A LOS ESTADOS FINANCIEROS CONSOLIDADOS

AL 31 DE DICIEMBRE, 2024 Y 2023

(En miles de pesos colombianos, a menos que se indique otra denominación)

A continuación, se presenta la sensibilidad de la posición pasiva ante distintos escenarios de variación de la TRM:

Variable	Escenario	Diciembre 31, 2024			Diciembre 31, 2023		
		TRM	Posición pasiva COP	Variación	TRM	Posición pasiva COP	Variación
TRM USD/COP	Alto (+10%)	4.850,07	(2.772.084)	\$ <u>(252.008)</u>	4.204,26	(2.325.621)	\$ <u>(211.420)</u>
	Medio	4.409,15	(2.520.076)		3.822,05	(2.114.201)	
	Bajo (-10%)	3.968,24	(2.268.069)	\$ <u>252.008</u>	3.439,85	(1.902.781)	\$ <u>211.420</u>

Contabilidad de cobertura

La Compañía y subordinadas mediante su estrategia de riesgo, buscan cubrir aquellos a los que se puedan ver expuestas sus partidas financieras por la variación de la tasa de cambio USD/COP y precios de la energía en bolsa, entre los que se identifican:

- Pasivos financieros existentes en moneda extranjera que son actualizados a su equivalente en dólares estadounidenses utilizando las tasas de cierre
- Transacciones futuras que componen la porción de flujos de desembolsos por concepto de compra de gas y transporte, que darán origen al reconocimiento de ingresos provenientes de actividades de comercialización y distribución de gas. Compra de dólares para mitigar el descalce regulatorio de Gas Natural.
- Costo de energía atribuido a la variación en el precio de la energía al momento de la compra en la Bolsa
- Cuentas por pagar en dólares estadounidenses (USD) asociadas a los proyectos de energía fotovoltaica.
- Cuentas por cobrar en pesos colombianos (COP) asociadas a la disponibilidad de la terminal de regasificación de SPEC (moneda funcional USD).
- Costos presupuestados en dólares americanos (USD) asociados a la operación de generación de energía en Zona Franca Barranquilla.
- Cuentas por cobrar en soles peruanos (PEN), cuya exposición afecta los libros de Gases del Pacífico, Gases del Norte y Promigas Perú, dado que su moneda funcional es el dólar americano (USD).

Los efectos por las anteriores transacciones se reconocen en el resultado del período y para mitigarlos, la Compañía y subordinadas toman posiciones de cobertura a través de contratos forward non delivery, designando coberturas de flujo de efectivo y de valor razonable y de esta manera, evitar la afectación del presupuesto de ingresos, gastos y flujos de efectivo.

Para cubrir la diferencia en cambio por los pasivos financieros, se contratan forwards pactando una tasa de cambio fija hasta el momento de su cancelación, mitigando los impactos en el resultado del período.

Para cubrir el costo de energía en bolsa se contratan futuros de energía a precios fijos que permita mitigar la variación del precio. Los cambios en el flujo de efectivo del contrato futuro contrarrestan los cambios en el precio de energía en bolsa.

Para cubrir las cuentas por pagar en dólares estadounidenses asociada a los proyectos de energía fotovoltaica, se toman contratos forwards que permitan fijar el flujo de caja del proyecto.

PROMIGAS S.A. E.S.P. Y SUBORDINADAS

NOTAS A LOS ESTADOS FINANCIEROS CONSOLIDADOS

AL 31 DE DICIEMBRE, 2024 Y 2023

(En miles de pesos colombianos, a menos que se indique otra denominación)

Los instrumentos de cobertura son valorados periódicamente, reflejando la posición cubierta con cambios en Otros Resultados Integrales o en el Resultado del período, para coberturas de flujo de efectivo y valor razonable, respectivamente.

Para medir la eficiencia esperada al inicio de la cobertura y durante el período de vigencia de esta, se utiliza la valoración Mark to Market - MtM y la metodología Dollar Offset bajo un rango de eficacia entre el 80 al 125 por ciento.

a) Riesgo de precio

Las empresas de transporte y de distribución de gas al ser negocios regulados, tienen un precio de venta establecido directamente por el gobierno a través de la Comisión de Regulación Energía y Gas (CREG) y por períodos determinados; por lo anterior, no tienen riesgos de fluctuaciones. Los cambios en precios se generan en los momentos de recálculos de las tarifas cuando la CREG define la metodología y las variables a incluir en el respectivo cálculo.

b) Riesgo de crédito

El riesgo de crédito representa la posibilidad de pérdida financiera para las Compañías si un cliente o contraparte en un instrumento financiero incumple con sus obligaciones contractuales, y se origina, principalmente, del activo financiero a valor razonable, a costo amortizado y el efectivo.

Promigas S.A. E.S.P., junto con sus subsidiarias Surtigas S.A. E.S.P., Gases de Occidente S.A. E.S.P., Compañía Energética de Occidente S.A.S. E.S.P., Gases del Pacífico S.A.C., y Gases del Norte del Perú S.A.C., enfrentan exposición al riesgo de crédito a través del Programa de financiación no bancaria - Brilla. Este riesgo surge cuando los deudores incumplen sus obligaciones, causando pérdidas financieras. La máxima exposición al riesgo de crédito es el monto de los compromisos reflejados en el valor en libros de los activos financieros y el estado consolidado de situación financiera.

Los principios y reglas para el manejo del crédito de Brilla están consignados en la Política de Financiación no Bancaria. Los criterios de evaluación para controlar el riesgo crediticio siguen las directrices impartidas por La Política de Financiación No Bancaria, y el Comité Ejecutivo Brilla.

La máxima autoridad en materia crediticia es el Comité Ejecutivo Brilla, quien orienta la política general y tiene la potestad de establecer los cupos de crédito para cada distribuidora quienes tramitan las solicitudes de crédito y son responsables del análisis, seguimiento y resultados.

La aprobación de créditos considera el comportamiento de pago del usuario durante los dos últimos años. Para las empresas distribuidoras de gas, se evalúa si el cliente finalizó el pago de la conexión al gas o su deuda sea inferior a \$300.000 pesos colombianos.

El deterioro de la cartera se calcula con base en el modelo de pérdida crediticia esperada de la NIIF 9, considerando indicadores como mora mayor a 90 días. Mensualmente, se realiza un análisis de cartera vencida por edades, y trimestralmente el Comité de Cartera revisa indicadores, estrategias de recuperación y la gestión de cobro realizada por firmas contratistas, identificando tendencias de morosidad para establecer planes de acción inmediatos.

PROMIGAS S.A. E.S.P. Y SUBORDINADAS

NOTAS A LOS ESTADOS FINANCIEROS CONSOLIDADOS

AL 31 DE DICIEMBRE, 2024 Y 2023

(En miles de pesos colombianos, a menos que se indique otra denominación)

Al cierre de cada período, la compañía evalúa si un activo financiero o un grupo de activos muestra deterioro, evidenciado por eventos como dificultades financieras de deudores, incumplimientos de pago o condiciones económicas adversas que afecten los flujos de efectivo. El deterioro se cuantifica considerando exposición, probabilidad de incumplimiento y severidad, determinados así:

- Exposición es el importe del riesgo contraído en el momento de impago de la contraparte.
- Probabilidad de incumplimiento es la probabilidad de que la contraparte incumpla sus obligaciones de pago de capital y/o intereses. La probabilidad de incumplimiento va asociada al rating/scoring de cada contraparte/operación.
- Severidad es la estimación de la pérdida en caso de que se produzca impago. Depende principalmente de las características de la contraparte y de la valoración de las garantías o colateral asociado a la operación.

Si en períodos posteriores, se pusiera de manifiesto una recuperación del valor del activo financiero valorado al costo amortizado, la pérdida por deterioro reconocida será revertida. Esta reversión tendrá como límite el valor en libros que hubiese tenido el activo financiero en caso de no haberse registrado la pérdida por deterioro de valor. El registro de la reversión se reconoce en los resultados del período.

Para efectos del análisis de deterioro de la cartera Promigas dispuso una segmentación que permite identificar las características comunes en las cuentas por cobrar de un mismo grupo y características heterogéneas entre las cuentas por cobrar de diferentes grupos. Esta segmentación es la siguiente:

- Cuentas por cobrar por transporte y distribución de gas.
- Financiación no Bancaria.
- Otras cuentas por cobrar.

Definición de pérdida para análisis grupal: La pérdida se define como el monto no recuperado dado el plazo máximo de vida esperado para obtener recuperaciones. Promigas ha definido como pérdida la suma de:

- Cuentas por cobrar castigadas durante la ventana de tiempo de 12 meses
- Valor no recuperado de la cuenta por cobrar durante a ventana de 12 meses.

Se clasifican los créditos en cada una de las etapas considerando las siguientes definiciones:

- Etapa 1: Todos los créditos que tengan una mora menor a 30 días.
- Etapa 2: Todos los créditos que tengan una mora entre 30 y 89 días.
- Etapa 3: Todos los créditos que tengan una mora igual o mayor a 90 días.

Todos los créditos que tengan 360 días de mora tendrán una provisión del 100%.

Los ratios de provisión a aplicar para la cartera tienen incluidos el análisis de escenarios y la información prospectiva.

A fin de determinar si el riesgo de la cartera no se ha aumentado de manera significativa realiza un análisis con base en los siguientes aspectos:

PROMIGAS S.A. E.S.P. Y SUBORDINADAS

NOTAS A LOS ESTADOS FINANCIEROS CONSOLIDADOS

AL 31 DE DICIEMBRE, 2024 Y 2023

(En miles de pesos colombianos, a menos que se indique otra denominación)

- Aspectos cuantitativos – Considerando que la gestión interna de las Compañías no considera un modelo de calificación para discriminar a los clientes, no se considera la transición de etapas a través de la medición de la probabilidad de default lifetime.
- Aspectos cualitativos - De manera cualitativa se consideran las transiciones entre etapas por el concepto de refinanciación de acuerdo con la marca de refinanciado, normalizado o retiro de la marca.
- Backstops - La transición entre Etapas se realiza principalmente por los “Backstops” (atrasos) definidos en la política de Promigas y subordinadas.

La cartera se castiga tras 12 meses de mora, siempre que exista evidencia de gestión previa.

Concentración de la cartera

En el marco de la gestión del riesgo de crédito, se lleva a cabo un monitoreo continuo del riesgo de concentración mediante el análisis detallado de la cartera por cada uno de los diferentes segmentos de negocio, la revisión de los límites de exposición y el establecimiento de políticas de administración. Al 31 de diciembre de 2024, la Compañía y sus subordinadas no han identificado riesgos significativos en este aspecto.

Las notas 7 (Efectivo) y 8 (Activos financieros al costo amortizado), incluyen los saldos expuestos por la Compañía y Subordinadas al riesgo de crédito.

En cuanto a Brilla, teniendo en cuenta los usuarios a los que va dirigido el programa, se asignan cupos con base en los criterios establecidos en la Política de Financiación No Bancaria y se incrementan anualmente según el comportamiento del IPC en el país. A 31 de diciembre de 2024, los cupos asignados eran en promedio de \$6.8 millones (2023: 4.4 millones), cupos que se determinan a partir de scores de originación que estiman la probabilidad de incumplimiento de los usuarios y su capacidad de pago. El indicador de cartera vencida se monitorea por localidad para controlar deterioro de esta.

A 31 de diciembre de 2024, la cartera de Brilla consolidada incrementó un 12%, con respecto al mismo periodo del año anterior. Este resultado se explica principalmente teniendo en cuenta la implementación de la estrategia de crecimiento para Brilla.

c) *Riesgo de liquidez*

El riesgo de liquidez está relacionado con la imposibilidad de cumplir con las obligaciones adquiridas con los acreedores, para lo cual la Compañía revisa diariamente sus recursos disponibles. Con la información obtenida se determinan las necesidades de liquidez y se toman las decisiones necesarias para definir la estrategia de colocación de excedentes de liquidez, buscando optimizar la rentabilidad y minimizando el riesgo de concentración.

A nivel consolidado, Promigas dispone de cupos de crédito con entidades financieras locales e internacionales por un total de \$1 billón. Adicionalmente, cuenta con \$1 billón disponible en el marco de su Programa de Emisión de Bonos Local. La compañía mantiene una estrategia financiera robusta, respaldada por su calificación de grado de inversión otorgada por Fitch Ratings (Nacional: AAA; Internacional: BBB-) y Moody's (Internacional: Baa3), además de una generación constante de flujos de caja que asegura los recursos y la liquidez necesarios para operar con estabilidad.

PROMIGAS S.A. E.S.P. Y SUBORDINADAS

NOTAS A LOS ESTADOS FINANCIEROS CONSOLIDADOS

AL 31 DE DICIEMBRE, 2024 Y 2023

(En miles de pesos colombianos, a menos que se indique otra denominación)

Promigas garantiza la continuidad operativa a través de contratos a largo plazo con sus clientes y una sólida infraestructura que respalda la prestación de sus servicios. Esto permite a la compañía cumplir con sus compromisos frente a acreedores y accionistas, fortaleciendo su posición financiera y su reputación en el mercado.

Los siguientes son los vencimientos contractuales de los pasivos financieros restantes al término del periodo sobre el que se informa, incluyendo los pagos estimados de intereses:

31 de diciembre de 2024	Valor en libros	Flujos de efectivo contractuales				
		Total	0 - 12 meses	1 - 2 años	2 - 5 años	Más de 5 años
<i>En miles de pesos</i>						
Pasivos financieros no derivados						
Obligaciones financieras	5.509.786.077	5.509.786.077	1.297.079.767	956.323.783	2.770.942.468	485.440.058
Bonos	5.274.806.799	5.274.806.799	364.620.477	148.205.672	2.425.439.128	2.336.541.522
Dividendos por pagar	1.858.129	1.858.129	-	-	-	1.858.129

d) *Riesgo de tasa de interés*

Las Compañías tienen exposiciones a los efectos de fluctuaciones en el mercado de tasas de interés que afectan su posición financiera y sus flujos de caja futuros.

Por lo anterior, las Compañías revisan periódicamente las condiciones de las obligaciones financieras para analizar si se sustituyen, se pagan anticipadamente o se gestionan coberturas. El 100% de las obligaciones financieras son contratadas sin cláusulas de penalidad por prepago con el fin de poder beneficiarse en casos de tener disminuciones de tasas en el mercado.

Promigas y sus subordinadas contratan créditos indexados a la tasa Depósitos a Término Fijo (DTF), el Índice de Precios al Consumidor (IPC), la Unidad de Valor Real (UVR), el Indicador Bancario de Referencia (IBR), Secured Overnight Financing Rate (SOFR) y Tasa Fija. asimismo, las emisiones de bonos ordinarios en pesos colombianos (COP) están indexadas al IPC y a la UVR, mientras que la emisión en dólares estadounidenses (USD) se encuentra a tasa fija.

En cuanto a la deuda financiera Consolidada al 31 de diciembre de 2024, estaba conformada en un 32,39% Fijo; 29,72% IBR; 20,74% IPC; 11,46% SOFR; 5,35% UVR; y 0,33% DTF y al 31 de diciembre de 2023 estaba conformada en un 30,54 % IBR, 30,18% Fijo, 20,49% IPC, 11,99% SOFR, 6,18% UVR y 0,62% DTF.

PROMIGAS S.A. E.S.P. Y SUBORDINADAS

NOTAS A LOS ESTADOS FINANCIEROS CONSOLIDADOS

AL 31 DE DICIEMBRE, 2024 Y 2023

(En miles de pesos colombianos, a menos que se indique otra denominación)

La sensibilidad del resultado neto de la variación de los tipos de interés es la que se detalla en el cuadro a continuación:

Efecto en la variación de IBR:

Diciembre 31, 2024

Variable	Escenario	Tasa	Impacto	Valor COP \$Miles
IBR	Bajo	11,45%	Utilidad Neta/Patrimonio	\$ 16.671.474
	Medio	12,45%	Utilidad Neta/Patrimonio	-
	Alto	13,45%	Utilidad Neta/Patrimonio	\$ (16.671.474)

Diciembre 31, 2023

Variable	Escenario	Tasa	Impacto	Valor COP \$Miles
IBR	Bajo	15,65%	Utilidad Neta/Patrimonio	\$ (14.834.525)
	Medio	16,65%	Utilidad Neta/Patrimonio	-
	Alto	17,65%	Utilidad Neta/Patrimonio	\$ 14.834.525

Efecto en la variación de DTF:

Diciembre 31, 2024

Variable	Escenario	Tasa	Impacto	Valor COP \$Miles
DTF	Bajo	10,46%	Utilidad Neta/Patrimonio	\$ 187.238
	Medio	11,46%	Utilidad Neta/Patrimonio	-
	Alto	12,46%	Utilidad Neta/Patrimonio	\$ (187.238)

Diciembre 31, 2023

Variable	Escenario	Tasa	Impacto	Valor COP \$Miles
DTF	Bajo	13,90%	Utilidad Neta/Patrimonio	\$ (299.478)
	Medio	14,90%	Utilidad Neta/Patrimonio	-
	Alto	15,90%	Utilidad Neta/Patrimonio	\$ 299.478

Efecto en la variación del IPC:

Diciembre 31, 2024

Variable	Escenario	Tasa	Impacto	Valor COP \$Miles
IPC (1)	Bajo	8,81%	Utilidad Neta/Patrimonio	\$ 14.637.708
	Medio	9,81%	Utilidad Neta/Patrimonio	-
	Alto	10,81%	Utilidad Neta/Patrimonio	\$ (14.637.708)

PROMIGAS S.A. E.S.P. Y SUBORDINADAS

NOTAS A LOS ESTADOS FINANCIEROS CONSOLIDADOS

AL 31 DE DICIEMBRE, 2024 Y 2023

(En miles de pesos colombianos, a menos que se indique otra denominación)

Diciembre 31, 2023

Variable	Escenario	Tasa	Impacto	Valor COP \$Miles
	Bajo	13,81%	Utilidad Neta/Patrimonio	\$ (12.957.708)
IPC ⁽¹⁾	Medio	14,81%	Utilidad Neta/Patrimonio	
	Alto	15,81%	Utilidad Neta/Patrimonio	\$ 12.957.708

(1) Incluye efecto de variación de UVR que está correlacionada con variación del IPC en consecuencia de la emisión de bonos ordinarios locales indexados en UVR.

Efecto en la variación del SOFR:

Diciembre 31, 2024

Variable	Escenario	Tasa	Impacto	Valor US \$Miles
	Bajo	6,41%	Utilidad Neta/Patrimonio	\$ 1.459
SOFR	Medio	7,41%	Utilidad Neta/Patrimonio	-
	Alto	8,41%	Utilidad Neta/Patrimonio	\$ (1.459)

Diciembre 31, 2023

Variable	Escenario	Tasa	Impacto	Valor US \$Miles
	Bajo	7,40%	Utilidad Neta/Patrimonio	\$ (5.825)
SOFR	Medio	8,40%	Utilidad Neta/Patrimonio	
	Alto	9,40%	Utilidad Neta/Patrimonio	\$ 5.825

Para las anteriores sensibilidades, se parte de la base del escenario medio el cual es el escenario real. Se consideran para los escenarios bajo y alto, una variación de más o menos 100 puntos básicos y una tasa de impuesto del 40%, con respecto al escenario medio.

6. DETERMINACIÓN DE VALOR RAZONABLE

Algunas de las políticas y revelaciones contables de la Compañía y subordinadas requieren la medición de los valores razonables tanto de los activos y pasivos financieros como de los no financieros.

La Compañía y subordinadas cuenta con un marco de control establecido en relación con la medición de los valores razonables. Esto incluye el equipo de finanzas que tiene la responsabilidad general por la supervisión de todas las mediciones significativas del valor razonable.

El valor razonable de los activos y pasivos financieros que se negocian en mercados activos (como los activos financieros en títulos de deuda y de patrimonio y derivados cotizados activamente en bolsas de valores o en mercados interbancarios) se basa en precios de mercados cotizados al cierre de la negociación en la fecha de cierre del período.

Un mercado activo es un mercado en el cual las transacciones para activos o pasivos se llevan a cabo con la frecuencia y el volumen suficientes con el fin de proporcionar información de precios de manera continua.

PROMIGAS S.A. E.S.P. Y SUBORDINADAS

NOTAS A LOS ESTADOS FINANCIEROS CONSOLIDADOS

AL 31 DE DICIEMBRE, 2024 Y 2023

(En miles de pesos colombianos, a menos que se indique otra denominación)

El valor razonable de activos y pasivos financieros que no se negocian en un mercado activo se determina mediante técnicas de valoración permitidas por las NCIF que están en línea con las establecidas por la Superintendencia Financiera. Promigas utiliza una variedad de métodos y asume que se basan en condiciones de mercado existentes a la fecha de cierre de cada período. Las técnicas de valoración utilizadas para forward, incluye el uso de transacciones similares recientes en igualdad de condiciones, referencias a otros instrumentos que sean sustancialmente iguales, análisis de flujo de caja descontado, modelos de precios de opciones y otras técnicas de valoración comúnmente utilizadas por los participantes del mercado que usan al máximo los datos del mercado y confían lo menos posible en datos específicos de entidades.

La Compañía y subordinadas desarrollan modelos financieros internos, que se basan en métodos y técnicas de valoración generalmente aceptados y estandarizados, para la medición de instrumentos que no tengan un mercado activo, y para los cuales no se cuente ni con transacciones recientes, ni con información de mercado observable. Dichos modelos se utilizan para estimar el precio al que tendría lugar una transacción ordenada para vender el activo o transferir el pasivo entre participantes del mercado en la fecha de la medición en condiciones de mercado presentes.

La salida de un modelo siempre es una estimación o aproximación de un valor que no puede determinarse con certeza, y las técnicas de valoración empleadas pueden no reflejar plenamente todos los factores pertinentes a las posiciones de la Compañía. Por lo tanto, las valoraciones se ajustan, en caso de ser necesario, para permitir factores adicionales, incluidos riesgos del modelo, de liquidez y de contraparte.

La jerarquía del valor razonable tiene los siguientes niveles:

- *Las entradas de Nivel 1* son precios cotizados (sin ajustar) en mercados activos para activos o pasivos idénticos a los que la Compañía pueda acceder a la fecha de medición.
- *Las entradas de Nivel 2* son entradas diferentes a los precios cotizados incluidos en el Nivel 1 que sean observables para el activo o el pasivo, ya sea directa o indirectamente.
- *Las entradas de Nivel 3* son entradas no observables para el activo o el pasivo.

El nivel en la jerarquía del valor razonable dentro del cual la medición del valor razonable se clasifica en su totalidad se determina con base de la entrada del nivel más bajo que sea significativa para la medición del valor razonable en su totalidad. Para ello, la importancia de una entrada se evalúa con relación a la medición del valor razonable en su totalidad. Si una medición del valor razonable utiliza entradas observables que requieren ajustes significativos con base en entradas no observables, dicha medición es una medición de Nivel 3. La evaluación de la importancia de una entrada particular a la medición del valor razonable en su totalidad requiere juicio, teniendo en cuenta factores específicos del activo o del pasivo.

La determinación de lo que se constituye como observable requiere un juicio significativo por parte de Promigas, que considera datos observables aquellos datos del mercado que ya están disponibles, que son distribuidos o actualizados regularmente, que son confiables y verificables, que no tienen derechos de propiedad, y que son proporcionados por fuentes independientes que participan activamente en el mercado en referencia.

Algunas de las políticas y revelaciones contables de la Compañía y subordinadas requieren la medición de los valores razonables tanto de los activos y pasivos financieros como de los no financieros.

PROMIGAS S.A. E.S.P. Y SUBORDINADAS

NOTAS A LOS ESTADOS FINANCIEROS CONSOLIDADOS

AL 31 DE DICIEMBRE, 2024 Y 2023

(En miles de pesos colombianos, a menos que se indique otra denominación)

Mediciones de valor razonable sobre base recurrente

Mediciones de valor razonable sobre bases recurrentes son aquellas que las NCIF requieren o permiten en el estado consolidado de situación financiera al final de cada periodo contable.

La siguiente tabla analiza, dentro de la jerarquía del valor razonable, los activos y pasivos (por clase) de Promigas y sus subordinadas medidas al valor razonable sobre bases recurrentes al:

	Diciembre, 2024		Diciembre, 2023	
	Nivel 2	Nivel 3	Nivel 2	Nivel 3
Activo				
Operaciones de coberturas por cobrar	\$ 1.302.074	-	686.968	-
Instrumentos financieros con cargo a resultados (1)	134.584.785	-	316.259.871	-
Instrumentos financieros a valor razonable con cargo a resultados (1)	300.000	-	300.000	-
Instrumentos de patrimonio con cargo a ORI (1)	-	26.817.243	-	23.741.569
Activos financieros de contratos de concesión (1)	-	4.181.835.343	-	3.830.916.382
Propiedades de inversión	11.057.144	-	9.920.884	-
	<u>\$ 147.244.003</u>	<u>4.208.652.586</u>	<u>327.167.723</u>	<u>3.854.657.951</u>
Pasivo				
Acreedores por posición pasiva de coberturas	\$ 168.153	-	4.122.178	-

(1) Ver nota 8. Activos financieros a valor razonable

Promigas y sus subordinadas no poseen activos y pasivos que puedan ser clasificados en el Nivel 1 teniendo en cuenta que para que un activo y un pasivo pueda clasificarse en este nivel, sus valores se deben basar en precios de mercado cotizados en mercados activos.

Los instrumentos financieros que no cotizan en mercados activos, pero que se valoran de acuerdo con precios de mercado cotizados, cotizaciones de corredores o fuentes de precio alternativas apoyadas por entradas observables, se clasifican en el Nivel 2. Se incluye los derivados por contratos de coberturas de monedas extranjeras y derivativas de venta libre. Como las inversiones de Nivel 2 incluyen posiciones que no se negocian en mercados activos y/o están sujetas a restricciones de transferencia, las valoraciones pueden ajustarse para reflejar la falta de liquidez o no transferibilidad, que generalmente se basan en la información disponible del mercado.

Cuando un precio para un activo o pasivo idéntico no es observable, una entidad medirá el valor razonable utilizando una técnica de valoración que maximice el uso de datos de entrada observables. Si al determinar el valor razonable se utilizan datos de entrada no observables, incluyendo los supuestos sobre riesgo, estos instrumentos financieros son categorizados en el Nivel 3. En este nivel 3 de jerarquía de valor razonable se encuentran los activos financieros de los contratos de concesión que son medidos a valor razonable.

PROMIGAS S.A. E.S.P. Y SUBORDINADAS

NOTAS A LOS ESTADOS FINANCIEROS CONSOLIDADOS

AL 31 DE DICIEMBRE, 2024 Y 2023

(En miles de pesos colombianos, a menos que se indique otra denominación)

Los activos financieros de contratos de concesión que se reflejan en el estado de situación financiera consolidado de la Compañía y subordinadas corresponden a los derechos contractuales incondicionales que se tienen para recibir de las concedentes, o de entidades bajo la supervisión de estas (Gobierno), efectivo u otros activos financieros, en el marco de los contratos de concesión, y que el Estado tiene poca o ninguna capacidad de evitar el pago, porque el acuerdo es legalmente exigible. Promigas y sus subordinadas a su vez reconocen activos intangibles por la contraprestación de los servicios de construcción en la medida que también recibe un derecho (una licencia) a efectuar cargos a los usuarios del servicio público.

A juicio de la Administración, se concluyó que el mejor método para medir el valor razonable de los activos financieros de contratos de concesión es el de flujos de caja libre descontados que refleja las expectativas del mercado presentes sobre los importes que serían generados por los activos concesionados en la fecha de finalización, renovación o modificación.

Los supuestos utilizados en los cálculos del valor razonable de los activos financieros de contratos de concesión fueron:

- Fechas de terminación, renovación o modificación de los contratos de concesión.
- Flujos de caja operacionales de los activos en concesión considerando las siguientes premisas:
 - ✓ Flujo de caja libre generado únicamente por activos en concesión.
 - ✓ Períodos remanentes de utilización de activos de concesión
 - ✓ Valor a perpetuidad del Flujo de Caja Libre (FCLF) del año n.
 - ✓ Valor actual del valor residual descontado al WACC⁽¹⁾.
 - ✓ Ingresos del negocio concesionado proyectado, incluidos los incrementos por inversiones asociadas al negocio.
 - ✓ No fueron incluidos los negocios por Financiación no Bancaria – Brilla.
 - ✓ Costos y Gastos directamente implicados en la generación de los ingresos del negocio concesionado.
 - ✓ Depreciaciones y amortizaciones fiscales, pues su función dentro de la metodología de valoración es de escudo fiscal.
 - ✓ Inversiones proyectadas del negocio concesionado. i.e: Loop del Sur.
 - ✓ Inversiones en mantenimiento de infraestructura en el largo plazo, necesarias para garantizar la operación y la continua generación de caja del sistema de gasoductos.

(1) WACC (Weighted Average Cost of Capital o Costo Promedio Ponderado de Capital) nominal calculado bajo metodología CAPM, el cual es actualizado periódicamente.

- El valor a perpetuidad considera gradiente de crecimiento. Para Promigas del 3,0%. Fuentes de Mercado -CAPM
 - ✓ Beta desapalancado USA (Oil/Gas Distribution): Promedio últimos 5 años Damodaran
 - ✓ Tasa Libre de Riesgo, Fuente: Promedio Geométrico 1998-2023 de los bonos del tesoro americano "T-Bonds".
 - ✓ Retorno de Mercado, Fuente: Promedio Geométrico 1998-2023 Damodaran "Stocks" USA.

PROMIGAS S.A. E.S.P. Y SUBORDINADAS

NOTAS A LOS ESTADOS FINANCIEROS CONSOLIDADOS

AL 31 DE DICIEMBRE, 2024 Y 2023

(En miles de pesos colombianos, a menos que se indique otra denominación)

- ✓ Prima de Mercado: Retorno de Mercado –Tasa Libre de Riesgo.
- ✓ Prima de Riesgo País: Promedio últimos 5 años EMBI (Diferencia entre los bonos soberanos a 10 años de Colombia y los “T-Bonds” a 10 años). Damodaran
- ✓ Mercado Emergente: Promedio últimos 5 años Prima Equity países Emergentes (Lambda - Damodaran)

Los datos de entrada no observables significativos utilizados en la medición del valor razonable de los activos financieros de contratos de concesión en Colombia son: a) los flujos de efectivos esperados (2024: \$5.642.741 millones), compuestos por los ingresos generados por activos en concesión, costos y gastos operacionales de estos activos, inversiones relacionadas; b) la tasa descuento ajustada por riesgo (tasa WACC) (2024: entre 8,44% y 8,67%) con la finalidad de tener en cuenta las fuentes de capital empleadas y su proporción en el capital total de las Compañías, para determinar el costo promedio de consecución de recursos de capital propio y deuda financiera. Los incrementos (disminuciones) en cualquiera de esos datos de entrada considerados aisladamente darían lugar a una medición del valor razonable significativamente menor (mayor). Los cambios en los supuestos utilizados para la proyección de ingresos, costos y gastos se reflejan en la medición del activo financiero.

Promigas y sus subordinadas revisan las valoraciones de Nivel 3 periódicamente y consideran lo apropiado de las entradas del modelo de valoración y el resultado de la valoración utilizando diversos métodos y técnicas de valoración estandarizados en la industria. En la selección del modelo de valoración más apropiado se consideran los resultados que históricamente han tenido una alineación más precisa con las transacciones reales de mercado.

Estimación valor razonable activos financieros concesionados

Promigas y sus subordinadas designan a valor razonable con cambios en resultados los activos financieros relacionados con contratos de concesión de gasoductos en los que al final del período de concesión el Gobierno podría comprar la infraestructura a su precio justo. El valor razonable se determina mediante la aplicación del enfoque de ingresos, considerando los flujos de caja estimados a perpetuidad que serían generados por los activos que se encuentran bajo concesión, desde la fecha de terminación del período de concesión en adelante. En cada período se ajusta el valor razonable teniendo en cuenta cambios en los supuestos de la tasa de descuento de la empresa (WACC) y en los flujos estimados.

A continuación, se presenta la sensibilidad del valor razonable de los activos financieros de contratos de concesión que son medidos a valor razonable, considerando escenarios bajo y alto cambiando los principales supuestos en más o menos 10 puntos básicos:

Impacto Utilidad antes de impuestos	Alto	Bajo
	<i>Cifras en millones</i>	
Tasas de interés de descuento	(116.651)	121.598
Gradiente de crecimiento a perpetuidad	80.586	(77.741)
Tasas de interés de descuento	%	
Gradiente de crecimiento a perpetuidad	(7,2%)	7,5%

PROMIGAS S.A. E.S.P. Y SUBORDINADAS

NOTAS A LOS ESTADOS FINANCIEROS CONSOLIDADOS

AL 31 DE DICIEMBRE, 2024 Y 2023

(En miles de pesos colombianos, a menos que se indique otra denominación)

Las valoraciones de los activos financieros de contratos de concesión son consideradas en el nivel 3 de la jerarquía de medición del valor razonable.

A continuación, el movimiento de los activos clasificados a nivel 3:

	<u>Activos financieros de contratos de concesión</u>	<u>Instrumentos de patrimonio con cargo al ORI</u>
Saldo a 1 de enero, 2023	\$ 3.507.231.208	24.089.337
Ganancias (Perdidas) incluidas en resultados	323.685.174	-
Valoraciones reconocidas en ORI	-	(347.768)
Saldo a diciembre, 2023	<u>3.830.916.382</u>	<u>23.741.569</u>
Compras o gastos capitalizados (neto)	-	1.737.806
Ganancias (Perdidas) incluidas en resultados	350.918.961	-
Valoraciones reconocidas en ORI	-	1.337.868
Saldo a diciembre, 2024	<u>\$ 4.181.835.343</u>	<u>26.817.243</u>

(1) La nota 8 incluye información de los activos financieros que se miden a valor razonable de las concesiones de Promigas y subordinadas.

7. EFECTIVO

El efectivo se integra de la siguiente forma:

	Diciembre, 2024	Diciembre, 2023
En moneda nacional		
Caja	\$ 184.475	181.152
Bancos (1)	<u>356.624.666</u>	<u>460.013.313</u>
	356.809.141	460.194.465
En moneda extranjera		
Caja	197.545	202.025
Bancos (1)	<u>352.289.059</u>	<u>215.593.321</u>
	352.486.604	215.795.346
Efectivo en el estado consolidado de flujos de efectivo	<u>\$ 709.295.745</u>	<u>675.989.811</u>

PROMIGAS S.A. E.S.P. Y SUBORDINADAS

NOTAS A LOS ESTADOS FINANCIEROS CONSOLIDADOS

AL 31 DE DICIEMBRE, 2024 Y 2023

(En miles de pesos colombianos, a menos que se indique otra denominación)

(1) Seguidamente se detalla la calidad crediticia determinada por agentes calificadoros de riesgo independientes, de las principales instituciones financieras en la cual la Compañía y subordinadas mantienen fondos en efectivo:

Calidad crediticia	Diciembre, 2024	Diciembre, 2023
AAA	\$ 524.777.282	585.307.945
AA	68.445	158.653
AA+	112.415.664	67.362.090
A+	5.570.957	2.350.561
BBB+	66.081.377	20.427.385
	<u>\$ 708.913.725</u>	<u>675.606.634</u>

No existen restricciones en el uso del efectivo de Promigas y subordinadas.

8. ACTIVOS FINANCIEROS A VALOR RAZONABLE

Los activos financieros a valor razonable comprenden lo siguiente:

	Diciembre, 2024	Diciembre, 2023
Porción corriente:		
Instrumentos financieros con cargo a resultados (1)	134.584.785	316.259.871
Valoración contratos forward (2)	1.302.074	686.968
Activo financiero – Contrato de concesión (3)	147.300.319	114.563.063
	<u>\$ 283.187.178</u>	<u>431.509.902</u>
Porción no corriente:		
Instrumentos financieros con cargo a resultados	\$ 300.000	300.000
Instrumentos de patrimonio con cambios en el ORI	26.817.243	23.741.569
Activo financiero – Contrato de concesión (4)	4.181.835.343	3.830.916.382
	<u>\$ 4.208.952.586</u>	<u>3.854.957.951</u>

(1) A continuación, se explica el movimiento de los instrumentos financieros con cambios en resultados durante el período terminado a 31 de diciembre de 2024:

	Diciembre, 2024	Diciembre, 2023
Saldo inicial	\$ 316.259.871	268.721.736
Inversiones en carteras colectivas	4.533.331.868	7.107.836.643
Subsidio ministerio de minas y energía (FOES)	102.877.210	12.982.612
Intereses	21.732.987	42.621.150
Liquidación de carteras colectivas y pagos a terceros	(4.839.617.151)	(7.115.902.270)
Saldo final	<u>\$ 134.584.785</u>	<u>316.259.871</u>

PROMIGAS S.A. E.S.P. Y SUBORDINADAS

NOTAS A LOS ESTADOS FINANCIEROS CONSOLIDADOS

AL 31 DE DICIEMBRE, 2024 Y 2023

(En miles de pesos colombianos, a menos que se indique otra denominación)

(2) Instrumentos derivados - Derivados de cobertura:

Descripción del tipo de cobertura: Non delivery Forward (NDF) de venta para cobertura de flujo de caja de un grupo de transacciones esperadas altamente probables (TEAP) relacionadas a ingresos de transporte, y de compra para cubrir de flujo de caja de un grupo de TEAP relacionadas con compras en proyectos de servicios energéticos. NDF de compra de dólares estadounidenses para mitigar descalce regulatorio de gas natural, y NDF para cubrir el riesgo de tasa de cambio por las transacciones de cartera en moneda extranjera y cuentas por cobrar a clientes denominadas en soles peruanos que consideren margen de promoción y el Impuesto General a las Ventas (IGV).

Descripción de la naturaleza de los riesgos que han sido cubiertos: Los derivados cubren riesgos como:

- Cambios en los flujos de caja asociados a ingresos por transporte de gas denominados en dólares estadounidenses (USD) y liquidados en pesos colombianos (COP).
- Cambios en los flujos de caja relacionados con costos de distribución de gas denominados en USD y liquidados en COP.
- Cambios en los flujos de caja vinculados a facturas de compras de equipos para proyectos de servicios energéticos denominadas en USD y registradas en COP.
- Fluctuaciones en los flujos de efectivo atribuibles a cambios en la relación entre el dólar estadounidense (USD) y el sol peruano (PEN).
- Riesgo de mercado derivado de las variaciones en las tasas de cambio aplicables a cuentas por cobrar denominadas en soles peruanos (PEN), atribuibles a fluctuaciones en la paridad PEN-USD.
- Fluctuaciones en la paridad entre el peso colombiano (COP) y el dólar estadounidense (USD).

Descripción de los periodos en los que ocurren los flujos de efectivo esperados y valor razonable: a 31 de diciembre de 2024, la Compañía y subordinadas tiene contratados 22 contratos NDF, con un promedio ponderado de precios pactados (Strikes) de \$4.432,65 de compra de dólares estadounidenses. La Compañía fue efectiva en las contrataciones.

Contraparte: Bancos y entidades financieras.

A continuación, se detallan los contratos de Forward moneda local – dólar estadounidense:

	Diciembre, 2024	Diciembre, 2023
Número de operaciones	22	24
Nominal en dólares estadounidenses	49.131.058	45.387.518
Monto nacional en miles de pesos colombianos	216.626.205	175.499.027
Valor razonable:		
Activo	1.302.074	1.911
Pasivo	(168.153)	(3.433.299)
Plazo total promedio en días	241	186
Plazo faltante promedio en días	183	141
Elemento cubierto	US\$ <u>49.131.058</u>	<u>45.387.518</u>

PROMIGAS S.A. E.S.P. Y SUBORDINADAS

NOTAS A LOS ESTADOS FINANCIEROS CONSOLIDADOS

AL 31 DE DICIEMBRE, 2024 Y 2023

(En miles de pesos colombianos, a menos que se indique otra denominación)

Precios especificados en los contratos forwards de activos financieros en efectivo, así:

Bandas de tiempo acumuladas	Diciembre, 2024	Diciembre, 2023
Hasta 1 mes	\$ 44.745.425	70.178.823
Entre 2 y 3 meses	13.966.448	22.807.989
Entre 3 y 12 meses	157.914.332	82.512.215
Total	\$ <u>216.626.205</u>	<u>175.499.027</u>

Al 31 de diciembre de 2024 y 2023, la Compañía y sus subordinadas, excepto Surtigas S.A. E.S.P., no tienen obligaciones para entregar activos financieros en títulos de deuda o moneda extranjera ni para recibir activos financieros o moneda extranjera, dado que utilizan derivados de cobertura bajo la modalidad de Non-Delivery Forward de venta o compra. Actualmente, no existen restricciones asociadas a estos instrumentos financieros derivados de cobertura.

- (3) Al 31 de diciembre de 2024, corresponde a cuentas por cobrar de Gases del Pacífico S.A.C. por \$97.288.794 (2023: \$63.782.221) y Gases del Norte del Perú S.A.C. por \$50.011.525 (2023: \$50.780.842). Estos montos están relacionados con el convenio para ejecutar inversiones en bienes financiados con recursos del Fondo de Inclusión Social Energético (FISE), destinados al suministro de gas natural para usuarios residenciales en las concesiones Norte y Piura, conforme al Decreto de Urgencia No. 002-2023. Los proyectos en el marco del FISE han sido asignados formalmente a los operadores de concesiones u otros terceros mediante documentos oficiales emitidos por el gobierno peruano, de cumplimiento obligatorio para dichos operadores. Las actividades pendientes incluyen una modificación del contrato de concesión original, cuyas obligaciones de desempeño comprenden la construcción de obras, así como la operación y el mantenimiento de elementos no contemplados en el diseño inicial del contrato de concesión. La cuenta por cobrar se reconoce de acuerdo con el párrafo 12.16 de la Interpretación CINIIF 12, dado que la remuneración a las concesionarias está garantizada por el Estado peruano al finalizar las obras.
- (4) Corresponde a los montos estimados que se pueden recibir de parte del Estado Colombiano en las fechas de finalización, renovación o modificación de los contratos de concesión. De acuerdo con la CINIIF12 - Acuerdos de Concesiones, el Operador reconocerá un activo financiero por el interés residual sobre la infraestructura, en la medida que tenga un derecho contractual incondicional a recibir de la concedente, o de una entidad bajo la supervisión de ella, efectivo u otro activo financiero y que la concedente tenga poca o ninguna capacidad de evitar el pago, normalmente porque el acuerdo es legalmente exigible. Este se medirá de acuerdo con lo establecido en la NIIF 9 - Instrumentos Financieros.

De acuerdo con la NIIF 9 Instrumentos Financieros, el activo financiero se mide a valor razonable en cada periodo que se reporta. Esta medición se hace basada en la aplicación de la NIIF 13 – Medición del Valor Razonable (ver nota 6. Mediciones a valor razonable).

PROMIGAS S.A. E.S.P. Y SUBORDINADAS

NOTAS A LOS ESTADOS FINANCIEROS CONSOLIDADOS

AL 31 DE DICIEMBRE, 2024 Y 2023

(En miles de pesos colombianos, a menos que se indique otra denominación)

		Diciembre, 2024	Diciembre, 2023
Promigas S.A. E.S.P.	\$	3.278.970.580	3.012.970.499
Transmetano E.S.P. S.A.		230.757.609	210.093.651
Surtigas S.A. E.S.P.		447.618.254	408.918.452
Promioriente S.A. E.S.P.		78.147.928	68.027.764
Gases de Occidente S.A. E.S.P.		146.340.972	130.906.016
	\$	<u>4.181.835.343</u>	<u>3.830.916.382</u>

9. ACTIVOS FINANCIEROS A COSTO AMORTIZADO

A continuación, el detalle de los activos financieros a costo amortizado:

		Diciembre, 2024	Diciembre, 2023
Porción corriente:			
Títulos de deuda	\$	25.451	25.960
Cuentas por cobrar (1)		1.834.493.276	1.339.329.096
Otras cuentas por cobrar (2)		58.058.666	60.514.932
	\$	<u>1.892.577.393</u>	<u>1.399.869.988</u>
Porción no corriente:			
Títulos de deuda	\$	172.553	172.553
Cuentas por cobrar (1)		2.638.687.293	2.360.002.705
Otras cuentas por cobrar (2)		9.725.775	9.928.147
	\$	<u>2.648.585.621</u>	<u>2.370.103.405</u>

(1) Las cuentas por cobrar se detallan a continuación:

	Diciembre, 2024			Diciembre, 2023		
	Terceros	Entes Relacionados	Total	Terceros	Entes Relacionados	Total
Porción corriente:						
Transporte de gas	\$ 134.040.041	10.680.528	144.720.569	144.790.899	9.520.334	154.311.233
Distribución de gas	756.028.836	4.225.741	760.254.577	504.946.982	7.665.881	512.612.863
Distribución y comercialización de energía	233.755.007	697	233.755.704	181.906.703	880	181.907.583
Financiación No Bancaria-FNB (Brilla)	508.489.546	3.672.372	512.161.918	415.891.096	3.512.128	419.403.224
Arrendamiento financiero (a)	158.870.720	-	158.870.720	87.751.542	-	87.751.542
Otros servicios (b)	142.593.054	11.514	142.604.568	119.046.230	11.718	119.057.948
	<u>1.933.777.204</u>	<u>18.590.852</u>	<u>1.952.368.056</u>	<u>1.454.333.452</u>	<u>20.710.941</u>	<u>1.475.044.393</u>
Deterioro cuentas por cobrar	(117.874.780)	-	(117.874.780)	(135.715.297)	-	(135.715.297)
	<u>\$ 1.815.902.424</u>	<u>18.590.852</u>	<u>1.834.493.276</u>	<u>1.318.618.155</u>	<u>20.710.941</u>	<u>1.339.329.096</u>
Porción no corriente:						
Distribución de gas	300.471.707	-	300.471.707	252.793.861	-	252.793.861
Distribución y comercialización de energía	28.274.302	-	28.274.302	34.506.683	-	34.506.683
Otros servicios (b)	118.966.880	-	118.966.880	121.692.560	-	121.692.560
Financiación no Bancaria-FNB (Brilla)	559.825.918	-	559.825.918	550.122.282	-	550.122.282
Arrendamiento financiero (a)	<u>1.759.106.359</u>	<u>618.656</u>	<u>1.759.725.015</u>	<u>1.496.804.526</u>	<u>491.802</u>	<u>1.497.296.328</u>
	2.766.645.166	618.656	2.767.263.822	2.455.919.912	491.802	2.456.411.714

PROMIGAS S.A. E.S.P. Y SUBORDINADAS

NOTAS A LOS ESTADOS FINANCIEROS CONSOLIDADOS

AL 31 DE DICIEMBRE, 2024 Y 2023

(En miles de pesos colombianos, a menos que se indique otra denominación)

	Diciembre, 2024			Diciembre, 2023		
	Terceros	Entes Relacionados	Total	Terceros	Entes Relacionados	Total
Deterioro cuentas por cobrar	(128.576.529)	-	(128.576.529)	(96.409.009)	-	(96.409.009)
	\$ 2.638.068.637	618.656	2.638.687.293	2.359.510.903	491.802	2.360.002.705
Total cuenta por cobrar sin deterioro	4.700.422.370	19.209.508	4.719.631.878	3.910.253.364	21.202.743	3.931.456.107
Total deterioro	(246.451.309)	-	(246.451.309)	(232.124.306)	-	(232.124.306)
Saldo neto	\$ 4.453.971.061	19.209.508	4.473.180.569	3.678.129.058	21.202.743	3.699.331.801

(a) El saldo reconocido a 31 de diciembre de 2024 y 2023 obedece principalmente a:

Contrato entre Sociedad Portuaria El Cayao S.A. E.S.P. y Grupo Térmico:

Corresponde al contrato suscrito entre Sociedad Portuaria El Cayao S.A. E.S.P. (SPEC) y el Grupo Térmico con fines exclusivos de regasificación de GNL en el momento que sea requerido y bajo las especificaciones de los sistemas necesarios para entregar gas natural. El 24 de septiembre de 2024, SPEC suscribió un acuerdo comercial con cada uno de los clientes por una capacidad adicional de regasificación de hasta 50 MPCD, la cual entró en operación el 1 de diciembre de 2024, y en donde Termobarranquilla S.A. E.S.P. y Termocandelaria S.C.A. S.A.S. E.S.P. tomaron la capacidad adicional por un periodo de cinco (5) años, Enfragen Termoflores S.A. E.S.P. la tomó por tres (3) años.

Contrato entre Promisol S.A.S. y Hocol S.A.:

Promisol S.A.S. y Hocol S.A. suscribieron un contrato en el año 2014 en el cual Promisol se compromete a desarrollar y gestionar la ingeniería, diseño operar y mantener los sistemas necesarios para entregar gas natural proveniente de los campos al sistema de transporte de la costa norte. De acuerdo con el análisis contable realizado, el contrato contiene un arrendamiento implícito con características de arrendamiento financiero. El 1 de agosto de 2024, Promisol y Hocol suscribieron un otro sí al contrato inicial, con el objetivo de aumentar la capacidad instalada de los sistemas, proyecto denominado "Booster". De acuerdo con el análisis contable realizado, la modificación de este contrato se reconoció como un arrendamiento separado, en la medida en que el incremento en la "capacidad instalada de los sistemas" añade al cliente el derecho a usar más activos subyacentes y a su vez el incremento en las tarifas remunera las nuevas inversiones a realizar por parte de Promisol. Esto implica que Promisol tendría que controlar de manera separada los flujos del proyecto.

Contratos de venta de energía a través de fuentes no convencionales entre Promigas y clientes:

Corresponde a los contratos suscritos con los clientes Olímpica S.A., Edificio Vicente Uribe y Cinal-Yupi S.A.S., los cuales se reconocieron como arrendamiento financiero una vez el activo entró en etapa operativa.

(b) El saldo reconocido a 31 de diciembre de 2024 y 2023 corresponde principalmente a cuentas por cobrar a usuarios comerciales, industriales y residenciales de gas por concepto de cobro de conexiones internas, mantenimientos y revisiones periódicas necesarios para garantizar la prestación del servicio al cliente por parte de las Compañías comercializadoras y distribuidoras de gas subordinadas por Promigas S.A. E.S.P., así como a servicios de regasificación cobrado por Sociedad Portuaria El Cayao S.A. E.S.P.

PROMIGAS S.A. E.S.P. Y SUBORDINADAS

NOTAS A LOS ESTADOS FINANCIEROS CONSOLIDADOS

AL 31 DE DICIEMBRE, 2024 Y 2023

(En miles de pesos colombianos, a menos que se indique otra denominación)

A 31 de diciembre de 2024 y 2023, no existe ningún gravamen o restricción sobre el saldo de la cuenta deudores.

Activos del contrato

A 31 de diciembre de 2024 y 2023, las cuentas por cobrar incluyen los activos del contrato ascienden a \$574.047.308 y \$414.159.907, respectivamente. Los activos del contrato se relacionan principalmente con el derecho de la Compañía y subordinadas a la contraprestación del trabajo realizado, pero no facturado a la fecha del informe en los contratos de bienes y servicios.

El siguiente es un resumen de los años en los cuales se recaudarán las cuentas por cobrar no corrientes:

Año	Diciembre, 2024	Año	Diciembre, 2023
2026	\$ 689.309.362	2025	\$ 630.995.747
2027	511.274.771	2026	357.262.168
2028	461.802.327	2027	274.331.473
2029	1.035.301.885	2028	278.005.497
2030 en adelante	69.575.477	2029 en adelante	915.816.829
	\$ <u>2.767.263.822</u>		\$ <u>2.456.411.714</u>

La composición de las cuentas por cobrar por edades es la siguiente:

	Diciembre, 2024	Diciembre, 2023
De 0 a 30 días (vigente)	\$ 3.591.135.046	\$ 3.023.969.319
Vencida 31 - 90 días	708.961.815	563.344.482
Vencida 91 - 180 días	121.271.010	87.426.868
Vencida 181 - 360 días	87.374.979	61.178.848
Vencida más de 360 días	210.889.028	195.536.590
	\$ <u>4.719.631.878</u>	\$ <u>3.931.456.107</u>

(1) Las otras cuentas por cobrar están conformadas como se muestra a continuación:

	Diciembre, 2024	Diciembre, 2023
Porción corriente:		
Préstamos concedidos	\$ 14.603.975	11.371.267
Otros deudores	54.181.439	60.973.476
	<u>68.785.414</u>	<u>72.344.743</u>
Deterioro préstamos concedidos	(10.726.748)	(11.829.811)
	\$ <u>58.058.666</u>	\$ <u>60.514.932</u>
Porción no corriente:		
Préstamos concedidos	\$ 12.415.577	8.668.708
Otros deudores	3	2.360.844
	<u>12.415.580</u>	<u>11.029.552</u>
Deterioro préstamos concedidos	(2.689.805)	(1.101.405)
	\$ <u>9.725.775</u>	\$ <u>9.928.147</u>

PROMIGAS S.A. E.S.P. Y SUBORDINADAS

NOTAS A LOS ESTADOS FINANCIEROS CONSOLIDADOS

AL 31 DE DICIEMBRE, 2024 Y 2023

(En miles de pesos colombianos, a menos que se indique otra denominación)

El siguiente es un resumen de los años en los cuales se recaudarán las otras cuentas por cobrar clasificadas como no corriente:

Año	Diciembre, 2024	Año	Diciembre, 2023
2026	\$ 951.004	2025	\$ 5.130.031
2027	1.102.818	2026	1.239.762
2028	1.524.350	2027	1.033.767
2029	1.142.265	2028	1.521.403
2030 en adelante	7.695.143	2029 en adelante	2.104.589
	<u>\$ 12.415.580</u>		<u>\$ 11.029.552</u>

El siguiente es el movimiento consolidado del deterioro de cuentas por cobrar y otras cuentas por cobrar:

	Diciembre, 2024	Diciembre, 2023
Saldo al inicio del ejercicio	\$ (245.055.522)	(227.450.945)
Deterioro cargado al gasto	(176.820.055)	(115.071.478)
Castigo	113.005.163	55.201.687
Reintegro de deterioro con abono a resultados	54.078.612	36.134.282
Ajustes por conversión	(5.076.060)	6.130.932
Saldo al final del ejercicio	<u>\$ (259.867.862)</u>	<u>(245.055.522)</u>

Garantías Otorgadas por los deudores

Para garantizar las deudas de clientes nacionales se cuenta con garantías bancarias, pagarés en blanco con cartas de instrucciones y contratos/órdenes de compra/oferta mercantil. Algunos contratos de transporte tienen póliza de seguro para ejecutar en caso de incumplimiento.

Para los préstamos de cartera Brilla se constituyen pagarés en blanco con cartas de instrucciones y para las deudas con los empleados se suscriben libranzas y se pignoran las prestaciones sociales en caso de retiro.

Actualmente, no hay restricciones relacionadas con cuentas por cobrar.

10. INVENTARIOS

A continuación, se muestra la composición de los saldos de inventarios:

	Diciembre, 2024	Diciembre, 2023
Mercancía en existencia y materiales para la prestación de servicios (1)	165.571.184	163.091.423
Inventarios en tránsito	939.300	1.050.867
Inventarios en poder de terceros (2)	<u>19.436.097</u>	<u>15.538.874</u>
	185.946.581	179.681.164
Deterioro de inventarios (3)	<u>(4.224.645)</u>	<u>(5.124.986)</u>
	<u>\$ 181.721.936</u>	<u>174.556.178</u>

PROMIGAS S.A. E.S.P. Y SUBORDINADAS

NOTAS A LOS ESTADOS FINANCIEROS CONSOLIDADOS

AL 31 DE DICIEMBRE, 2024 Y 2023

(En miles de pesos colombianos, a menos que se indique otra denominación)

- (1) El saldo está compuesto principalmente por reguladores, tuberías de polietileno, así como, materiales e implementos utilizados para la construcción de redes externas e internas de distribución de gas natural. Materiales y equipos gasodomésticos manufacturados. Anticipos para compra de gas, repuestos turbos compresores solares para prestación de servicios de venta de energía bajo fuentes no convencionales (energía solar), así como elementos filtrantes y repuestos para mantenimiento de gasoductos. Por otro lado, en este rubro se reconocen los medidores adquiridos para la prestación de servicio de distribución y comercialización de energía en Compañía Energética de Occidente.
- (2) Material entregado a contratistas para prestación de servicios conexos a la comercialización y distribución de energía. Estos servicios incluyen construcciones de redes eléctricas, estudios de ingeniería, ejecuciones de diseños eléctricos, alumbrados público y en ocasiones navideños y mantenimiento a clientes particulares. En el inventario están incluidos los siguientes elementos pernos, luminarias, medidores, baterías sellos, laminas conectores entre otros requeridos para el funcionamiento de la operación.
- (3) El siguiente es el movimiento del deterioro de inventarios:

	Diciembre, 2024	Diciembre, 2023
Saldo al inicio del ejercicio	\$ (5.124.986)	(5.937.789)
Deterioro cargado a gastos	(1.801.556)	(201.765)
Castigo	288.945	703.967
Reintegro de deterioro con abono a resultados	2.427.176	220.565
Ajuste por conversión	(56.692)	85.678
Costo de activos dados de baja	42.468	4.358
Saldo al final del ejercicio	\$ <u>(4.224.645)</u>	<u>(5.124.986)</u>

Durante 2024 y 2023, se reconocieron inventarios como gastos del periodo en costo de ventas y prestación de servicios por \$29.724.871 y \$32.062.211, respectivamente.

Actualmente, no existen gravámenes o garantías sobre el inventario de Promigas y subordinadas.

PROMIGAS S.A. E.S.P. Y SUBORDINADAS

NOTAS A LOS ESTADOS FINANCIEROS CONSOLIDADOS

AL 31 DE DICIEMBRE, 2024 Y 2023

(En miles de pesos colombianos, a menos que se indique otra denominación)

11. OTROS ACTIVOS

El siguiente es un detalle de los otros activos:

	Diciembre, 2024	Diciembre, 2023
Porción corriente:		
Gastos pagados por anticipado	\$ 128.830.225	116.990.247
Anticipos o saldos a favor por otros impuestos	46.044.381	28.830.301
Depósitos en garantía (1)	121.284.410	81.057.184
	<u>\$ 296.159.016</u>	<u>226.877.732</u>
Porción no corriente:		
Depósitos	\$ 800.190	244.019
Gastos pagados por anticipado	110.644.812	93.450.925
Anticipos o saldos a favor por otros impuestos	237.179.417	215.038.298
Otros activos reembolsables	6.585.618	3.526.909
	<u>\$ 355.210.037</u>	<u>312.260.151</u>

(1) La variación obedece principalmente a la constitución de garantías para cubrir los precios en bolsa de los contratos de energía, bajo el derivado Futuros Energéticos por parte de Compañía Energética de Occidente por \$27.240.845 (2023: 0).

12. INVERSIONES EN ASOCIADAS

Identificación y actividad económica de las Compañías asociadas

Gas Natural de Lima y Callao S.A.C. – Tiene por objeto social la distribución de gas natural, incluyendo la comercialización de equipos, su instalación, mantenimiento y realización de actividades vinculadas a los hidrocarburos y/o distribución. Su domicilio principal es en Lima Perú.

Gases del Caribe S.A. E.S.P. - Fue establecida de acuerdo con las leyes colombianas el 25 de noviembre de 1966 y tiene por objeto social la compra, almacenamiento, envase y distribución de gases y derivados de hidrocarburos; la construcción y explotación de gasoductos de gas natural de tipo industrial, comercial y domiciliario y la compra y venta de elementos, servicios y artefactos relacionados con la venta y distribución de gases combustibles y afines. La Compañía tiene su domicilio principal en la ciudad de Barranquilla, Colombia. Su vida jurídica expira el 26 de enero del año 2083.

E2 - Energía Eficiente S.A. E.S.P. – Tiene por objeto social la compra, venta, producción y comercialización de energía en cualquiera de sus formas, desarrollo o comercialización de productos y/o servicios para la gestión de los riesgos relacionados con el negocio de energía y prestación de servicios de asesoría integral en la adquisición y uso de energéticos. La Compañía tiene su domicilio principal en la ciudad de Barranquilla, Colombia. Su vida jurídica expira el 6 de agosto de 2104.

Concentra en Inteligencia en Energía S.A.S. – Tiene por objeto social gestionar y administrar, con fines comerciales, la información de la industria del gas natural y/o otros sectores energéticos sustitutos, incluyéndose la correspondiente a la prestación del servicio público domiciliario del gas y sus actividades complementarias. La Compañía tiene su domicilio principal en la ciudad de Bogotá D.C., Colombia. La compañía fue liquidada en noviembre de 2023.

PROMIGAS S.A. E.S.P. Y SUBORDINADAS

NOTAS A LOS ESTADOS FINANCIEROS CONSOLIDADOS

AL 31 DE DICIEMBRE, 2024 Y 2023

(En miles de pesos colombianos, a menos que se indique otra denominación)

A continuación, se presenta el detalle de las inversiones en asociadas:

Compañía	Actividad Económica	Lugar de Residencia	Porcentaje poseído	Valor en libros	Ingresos método de participación	Efecto en ORI
<u>Diciembre, 2024</u>						
Gas Natural de Lima y Callao S.A.C.	Distribución de gas	Perú	40,00%	\$ 699.909.479	169.284.610	73.763.634
Gases del Caribe S.A. E.S.P. (1)	Distribución de gas	Colombia	30,99%	348.945.617	116.984.118	(189.571)
E2 - Energía Eficiente S.A. E.S.P.	Comercialización de gas	Colombia	32,41%	2.249.495	97.885	-
				<u>1.051.104.591</u>	<u>286.366.613</u>	<u>73.574.064</u>
<u>Diciembre, 2023</u>						
Gas Natural de Lima y Callao S.A.C.	Distribución de gas	Perú	40,00%	\$ 614.577.264	181.850.038	(141.604.789)
Gases del Caribe S.A. E.S.P. (1)	Distribución de gas	Colombia	30,99%	328.660.530	115.782.434	(793.256)
E2 - Energía Eficiente S.A. E.S.P.	Comercialización de gas	Colombia	32,41%	3.484.940	1.015.472	-
Concentra				-	(131.170)	-
				<u>946.722.734</u>	<u>298.516.774</u>	<u>(142.398.045)</u>

- (1) Para calcular y registrar el método de participación, la Compañía efectúa homologación de principios contables para alinear las políticas contables con las de Promigas S.A. E.S.P.

La nota 15 incluye la plusvalía generada en las inversiones en subordinadas y asociadas.

A continuación, se detallan los movimientos de las inversiones en asociadas:

	Diciembre, 2024	Diciembre, 2023
Saldo al inicio del ejercicio	\$ 946.722.734	1.087.469.872
Costo de activos dados de baja	-	(3.223)
Devolución de aportes por liquidación de inversiones	-	(278.294)
Dividendos decretados por Compañías	(255.558.820)	(296.584.350)
Método de participación con efecto a resultados	286.366.613	298.516.774
Otro resultado Integral del ejercicio en asociadas	73.574.064	(142.398.045)
Saldo al final del ejercicio	<u>\$ 1.051.104.591</u>	<u>946.722.734</u>

PROMIGAS S.A. E.S.P. Y SUBORDINADAS**NOTAS A LOS ESTADOS FINANCIEROS CONSOLIDADOS****AL 31 DE DICIEMBRE, 2024 Y 2023****(En miles de pesos colombianos, a menos que se indique otra denominación)**

A continuación, se detallan los dividendos decretados y recibidos por las asociadas al 31 de diciembre de 2024 y 2023:

Compañía	Diciembre, 2024		Diciembre, 2023	
	Dividendos decretados	Dividendos recibidos efectivamente	Dividendos decretados	Dividendos recibidos efectivamente
Gases del Caribe	96.509.459	(86.858.513)	100.296.919	(90.267.227)
Gas Natural de Lima y Callao	157.716.030	(160.987.350)	194.620.767	(175.790.348)
Energía Eficiente	1.333.331	(1.199.998)	1.666.664	(1.499.998)
	<u>255.558.820</u>	<u>(249.045.861)</u>	<u>296.584.350</u>	<u>(267.557.573)</u>

Un resumen de la información financiera de cada asociada significativa de la Compañía, ajustada por cualquier diferencia en las políticas contables; y la composición patrimonial de las inversiones en asociadas, registradas por el método de participación patrimonial:

Diciembre, 2024

Compañía	Activos	Pasivos	Patrimonio
Gas Natural de Lima y callao S.A.C.	\$ 6.998.396.357	5.235.887.349	1.762.509.008
Gases del Caribe S.A. E.S.P.	\$ 3.708.557.906	2.581.571.369	1.126.986.537
E2 - Energía Eficiente S.A. E.S.P.	127.393.826	104.424.555	22.969.271

Diciembre, 2023

Compañía	Activos	Pasivos	Patrimonio
Gas Natural de Lima y callao S.A.C.	\$ 5.758.320.107	4.254.052.756	1.504.267.351
Gases del Caribe S.A. E.S.P.	\$ 3.235.272.662	2.172.881.758	1.062.390.904
E2 - Energía Eficiente S.A. E.S.P.	119.415.038	96.876.410	22.538.628

Diciembre, 2024

Compañía	Ingresos	Utilidad antes de impuesto	Impuesto a las ganancias	Resultado del Período
Gas Natural de Lima y callao S.A.C.	\$ 3.638.097.497	618.163.663	184.869.790	433.293.873
Gases del Caribe S.A. E.S.P.	2.526.263.592	511.587.031	131.286.160	380.300.871
E2 - Energía Eficiente S.A. E.S.P.	289.350.829	3.756.869	673.774	3.083.095

Diciembre, 2023

Compañía	Ingresos	Utilidad antes de impuesto	Impuesto a las ganancias	Resultado del Período
Gas Natural de Lima y callao S.A.C.	\$ 3.747.098.466	636.947.608	197.187.338	439.760.270
Gases del Caribe S.A. E.S.P.	2.130.745.554	510.756.195	146.472.766	364.283.429
E2 - Energía Eficiente S.A. E.S.P.	348.643.540	2.260.177	1.144.653	1.115.524

PROMIGAS S.A. E.S.P. Y SUBORDINADAS

NOTAS A LOS ESTADOS FINANCIEROS CONSOLIDADOS

AL 31 DE DICIEMBRE, 2024 Y 2023

(En miles de pesos colombianos, a menos que se indique otra denominación)

	Capital	Prima en colocación de acciones	Reservas	Resultados del período	Resultados acumulados	Resultados por Adopción NCIF	Ganancias o pérdidas no realizadas (ORI)	Total patrimonio
Diciembre de 2024								
Gas Natural de Lima y Callao S.A.C.	\$ 474.434.154	-	133.450.621	433.293.873	(95.014.780)	-	816.345.141	1.762.509.009
Gases del Caribe S.A. E.S.P.	1.755.369	1.260.919	23.929.124	380.300.871	(139.678.614)	874.666.091	(15.247.223)	1.126.986.537
E2 - Energía Eficiente S.A. E.S.P.	909.998	1.439.982	454.999	3.513.637	16.689.790	39.135.494	-	22.969.271
Diciembre de 2023								
Gas Natural de Lima y Callao S.A.C.	\$ 474.434.154	-	133.450.621	439.760.270	(140.484.976)	-	597.107.282	1.504.267.351
Gases del Caribe S.A. E.S.P.	1.755.369	1.260.919	23.982.435	364.283.429	(188.585.445)	874.666.091	(14.971.894)	1.062.390.904
E2 - Energía Eficiente S.A. E.S.P.	909.998	1.439.982	454.999	1.115.524	19.300.660	(682.535)	-	22.538.628

PROMIGAS S.A. E.S.P. Y SUBORDINADAS

NOTAS A LOS ESTADOS FINANCIEROS CONSOLIDADOS

AL 31 DE DICIEMBRE DE 2024 Y 2023

(En miles de pesos colombianos, a menos que se indique otra denominación)

13. PROPIEDADES, GASODUCTOS, REDES, PLANTA Y EQUIPOS

El siguiente es un detalle por tipo de propiedades, gasoductos, redes, planta y equipos:

	Diciembre, 2024				Diciembre, 2023			
	Costo	Depreciación acumulada	Deterioro acumulado	Total	Costo	Depreciación acumulada	Deterioro acumulado	Total
Terrenos	\$ 107.453.420	-	(1.865.488)	105.587.932	99.120.383	-	(1.865.488)	97.254.895
Construcciones en curso	117.279.303	-	-	117.279.303	70.366.624	-	-	70.366.624
Maquinaria, planta y equipos en montaje	128.285.001	-	-	128.285.001	64.812.926	-	-	64.812.926
Propiedades, planta y equipos en tránsito	-	-	-	-	1.081.743	-	-	1.081.743
Construcciones y edificaciones	128.075.911	(27.900.781)	-	100.175.130	116.332.224	(24.589.487)	-	91.742.737
Gasoductos y plantas	565.612.753	(82.786.893)	-	482.825.860	554.977.356	(73.518.919)	-	481.458.437
Redes no concesionadas	502.825.123	(75.008.418)	-	427.816.705	486.174.615	(67.022.010)	-	419.152.605
Plantas de generación	1.711.977	(82.327)	-	1.629.650	-	-	-	-
Maquinaria y equipos	329.283.558	(147.352.358)	(4.192.711)	177.738.489	286.599.571	(121.584.413)	(1.964)	165.013.194
Muebles y enseres	22.959.743	(13.225.367)	-	9.734.376	19.536.043	(11.634.016)	-	7.902.027
Equipos de computación y comunicación	63.522.875	(43.557.140)	-	19.965.735	55.902.266	(38.639.886)	-	17.262.380
Flota y equipos de transporte	11.290.502	(8.861.576)	-	2.428.926	10.849.043	(7.845.273)	-	3.003.770
Mejoras en propiedades	7.889.713	(3.607.450)	-	4.282.263	5.017.142	(2.294.110)	-	2.723.032
	<u>\$ 1.986.189.879</u>	<u>(402.382.310)</u>	<u>(6.058.199)</u>	<u>1.577.749.370</u>	<u>1.770.769.936</u>	<u>(347.128.114)</u>	<u>(1.867.452)</u>	<u>1.421.774.370</u>

Las propiedades, gasoductos, redes, planta y equipos no están sujetas a gravámenes o garantías.

PROMIGAS S.A. E.S.P. Y SUBORDINADAS

NOTAS A LOS ESTADOS FINANCIEROS CONSOLIDADOS

AL 31 DE DICIEMBRE DE 2024 Y 2023

(En miles de pesos colombianos, a menos que se indique otra denominación)

A continuación, se detalla el movimiento de las propiedades, gasoductos, redes, planta y equipos:

	Terrenos	Construcción en curso	Maquinaria, planta y equipos en montaje	Propiedades, planta y equipos en tránsito	Construcciones y Edificaciones	Gasoductos y plantas	Redes no concesionadas	Plantas de generación	Maquinaria y equipos	Muebles y enseres	Equipos de computación y comunicación	Flota y equipos de transporte	Mejoras en propiedades arrendadas	Total
Costo														
Saldo a 1 de enero de 2023	\$ 83.142.068	79.624.453	21.543.588	-	108.602.007	559.934.357	473.366.222	-	267.997.035	18.298.292	52.931.553	10.762.890	1.450.406	1.677.652.871
Compras	19.840.293	97.058.735	89.187.392	491.635	89.477	3.665.398	825.991	-	11.782.299	1.582.490	6.154.234	1.402.470	246.415	232.326.829
Adición intereses capitalizables	-	4.165.843	2.808.997	-	-	-	-	-	-	-	-	-	-	6.974.840
Costos de personal capitalizado	-	536.719	-	-	-	-	-	-	-	-	-	-	-	536.719
Reconocimiento arrendamiento financiero arrendador-constructor (1)	-	(26.395.864)	(41.699.892)	-	-	-	-	-	-	-	-	-	-	(68.095.756)
Capitalizaciones	3.317.426	(50.589.928)	(22.593.629)	-	11.830.439	8.850.608	11.982.402	-	35.617.821	320.035	122.036	60.409	1.082.381	-
Depreciación capitalizada	-	985	-	-	-	-	-	-	-	-	-	-	-	985
Retiros, ventas y bajas	(76.209)	(44.634)	(104.471)	-	-	(17.018.829)	-	-	(2.276.809)	(52.064)	(371.472)	(798.825)	(77.608)	(20.820.921)
Reclasificaciones	-	(25.228.479)	20.333.917	751.811	(3.058.530)	200.109	-	-	695.158	(102.346)	(501.241)	-	3.058.528	(3.851.073)
Traslado de otros intangibles	-	-	-	-	-	-	-	-	-	-	-	-	-	-
Descuento tributario	-	(5.053.230)	(2.071.071)	-	-	(654.287)	-	-	(954.251)	-	(28.798)	(42.408)	-	(8.804.045)
Ajustes por conversión	(7.103.195)	(3.707.976)	(2.591.905)	(161.703)	(1.131.169)	-	-	-	(26.261.682)	(510.364)	(2.404.046)	(535.493)	(742.980)	(45.150.513)
Saldo a 31 de diciembre de 2023	\$ 99.120.383	70.366.624	64.812.926	1.081.743	116.332.224	554.977.356	486.174.615	-	286.599.571	19.536.043	55.902.266	10.849.043	5.017.142	1.770.769.936
Saldo a 1 de enero de 2024	99.120.383	70.366.624	64.812.926	1.081.743	116.332.224	554.977.356	486.174.615	-	286.599.571	19.536.043	55.902.266	10.849.043	5.017.142	1.770.769.936
Compras	1.331.785	110.204.197	163.974.738	-	-	179.614	102.266	74.967	41.644.803	2.547.319	7.047.151	391.660	1.427.067	328.925.567
Adición intereses capitalizables	-	4.149.615	5.361.283	-	-	-	-	-	-	-	-	-	-	9.510.898
Adición nuevos contratos leasing	-	-	24.675.330	-	-	-	-	-	(24.675.330)	-	-	-	-	-
Costos de personal capitalizado	-	391.417	-	-	-	-	-	-	-	-	-	-	-	391.417
Reconocimiento arrendamiento financiero arrendador-constructor (1)	-	(4.534.139)	(131.058.471)	-	-	-	-	-	-	-	-	-	-	(135.592.610)
Capitalizaciones	162.955	(53.200.855)	(5.470.350)	-	10.924.376	10.637.101	17.141.664	976.614	16.196.284	920.047	776.610	-	638.973	(296.581)
Depreciación capitalizada	-	2.117	-	-	-	-	-	-	-	-	-	-	-	2.117
Retiros, ventas y bajas	(27.000)	(6.169.026)	(1.180.657)	-	-	(136.583)	(538.858)	-	(2.651.049)	(389.284)	(1.827.399)	(212.275)	(159.136)	(13.291.267)
Reclasificaciones	-	(5.479.580)	6.714.105	(1.248.466)	(422.007)	-	(54.564)	660.396	(409.031)	-	-	-	422.007	182.860
Descuento tributario	-	(1.256.032)	(4.472.584)	-	-	(44.735)	-	-	(5.704.847)	-	(3.027)	-	-	(11.481.225)
Traslados mantenidos para la venta	-	-	-	-	-	-	-	-	-	-	-	(58.996)	-	(58.996)
Ajustes por conversión	6.865.297	3.003.415	4.928.681	166.723	1.241.318	-	-	-	18.283.157	345.618	1.627.274	321.070	543.660	37.326.213
ORI por coberturas reciclado	-	(198.450)	-	-	-	-	-	-	-	-	-	-	-	(198.450)
Saldo a 31 de diciembre de 2024	\$ 107.453.420	117.279.303	128.285.001	-	128.075.911	565.612.753	502.825.123	1.711.977	329.283.558	22.959.743	63.522.875	11.290.502	7.889.713	1.986.189.879

PROMIGAS S.A. E.S.P. Y SUBORDINADAS

NOTAS A LOS ESTADOS FINANCIEROS CONSOLIDADOS

AL 31 DE DICIEMBRE DE 2024 Y 2023

(En miles de pesos colombianos, a menos que se indique otra denominación)

Depreciación acumulada															
Saldo a 1 de enero de 2023	\$	-	-	-	-	(23.667.766)	(65.163.310)	(59.158.785)	-	(115.451.331)	(10.462.711)	(34.660.115)	(7.929.724)	(677.322)	(317.171.064)
Depreciación cargada a gastos		-	-	-	-	(2.979.124)	(9.239.200)	(7.863.225)	-	(17.674.217)	(1.570.249)	(5.607.932)	(1.012.804)	(571.328)	(46.518.079)
Depreciación retiros, ventas y bajas		-	-	-	-	-	884.576	-	-	1.261.807	51.803	329.019	753.078	12.117	3.292.400
Reclasificaciones		-	-	-	-	1.493.861	-	-	-	(33.121)	4.480	29.165	-	(1.493.861)	524
Depreciación capitalizada		-	-	-	-	-	(985)	-	-	-	-	-	-	-	(985)
Ajustes por conversión		-	-	-	-	563.542	-	-	-	10.312.449	342.661	1.269.977	344.177	436.284	13.269.090
Saldo a 31 de diciembre de 2023	\$	-	-	-	-	(24.589.487)	(73.518.919)	(67.022.010)	-	(121.584.413)	(11.634.016)	(38.639.886)	(7.845.273)	(2.294.110)	(347.128.114)
Depreciación cargada a gastos		-	-	-	-	(3.379.397)	(9.268.219)	(8.081.000)	(74.711)	(19.693.521)	(1.638.881)	(5.534.998)	(1.001.894)	(627.370)	(49.299.991)
Depreciación retiros, ventas y bajas		-	-	-	-	-	2.362	94.590	-	1.305.043	309.142	1.709.847	203.802	66.545	3.691.331
Reclasificaciones		-	-	-	-	422.007	-	2	(7.616)	7.616	-	-	-	(422.007)	2
Traslado de activos a mantenidos para la venta		-	-	-	-	-	-	-	-	-	-	-	58.996	-	58.996
Depreciación capitalizada		-	-	-	-	-	(2.117)	-	-	-	-	-	-	-	(2.117)
Ajustes por conversión		-	-	-	-	(353.904)	-	-	-	(7.387.083)	(261.612)	(1.092.103)	(277.207)	(330.508)	(9.702.417)
Saldo a 31 de diciembre de 2024	\$	-	-	-	-	(27.900.781)	(82.786.893)	(75.008.418)	(82.327)	(147.352.358)	(13.225.367)	(43.557.140)	(8.861.576)	(3.607.450)	(402.382.310)
Deterioro diciembre 31, 2023		(1.865.488)	-	-	-	-	-	-	-	(1.964)	-	-	-	-	(1.867.452)
Deterioro cargado a gastos		-	-	-	-	-	-	-	-	(4.168.934)	-	-	-	-	(4.168.934)
Ajustes por conversión de transacciones en subordinadas en el exterior		-	-	-	-	-	-	-	-	(21.813)	-	-	-	-	(21.813)
Deterioro diciembre 31, 2024		(1.865.488)	-	-	-	-	-	-	-	(4.192.711)	-	-	-	-	(6.058.199)
Saldo Neto															
Saldo a 31 de diciembre de 2023	\$	97.254.895	70.366.624	64.812.926	1.081.743	91.742.737	481.458.437	419.152.605	-	165.013.194	7.902.027	17.262.380	3.003.770	2.723.032	1.421.774.370
Saldo a 31 de diciembre de 2024	\$	105.587.932	117.279.303	128.285.001	-	100.175.130	482.825.860	427.816.705	1.629.650	177.738.489	9.734.376	19.965.735	2.428.926	4.282.263	1.577.749.370

(1) Corresponde a proyectos que fueron reconocidos como arrendamiento financiero por cobrar, una vez el activo estuvo en condiciones para su uso. Las compañías con este tipo de proyectos a diciembre 31, 2024 incluyen: Promigas S.A. E.S.P., Sociedad Portuaria El Cayao S.A. E.S.P., Compañía Energética de Occidente S.A.S E.S.P. y Promisol S.A.S.

PROMIGAS S.A. E.S.P. Y SUBORDINADAS

NOTAS A LOS ESTADOS FINANCIEROS CONSOLIDADOS

AL 31 DE DICIEMBRE DE 2024 Y 2023

(En miles de pesos colombianos, a menos que se indique otra denominación)

El valor bruto de las propiedades, gasoducto, redes, planta y equipos totalmente depreciadas que se encuentran en uso se detallan a continuación:

	Diciembre, 2024	Diciembre, 2023
Edificaciones	\$ 6.314.422	3.881.189
Redes	1.332.574	912.155
Maquinaria, equipos y herramientas	12.825.299	11.499.079
Muebles, enseres y equipos de oficina	6.159.405	4.911.944
Equipos de comunicación y computación	28.423.369	24.453.835
Equipos de transporte	2.878.543	1.488.222
	<u>\$ 57.933.612</u>	<u>47.146.424</u>

Actualmente, no hay restricciones relacionadas con las propiedades, gasoductos, redes, planta y equipos, ni tampoco activos sujetos a garantías por préstamos concedidos.

14. ACTIVOS INTANGIBLES - CONCESIONES

El siguiente es un detalle por tipo de activos concesionados:

	Diciembre, 2024				Diciembre, 2023			
	Costo	Amortización acumulada	Deterioro acumulado	Total	Costo	Amortización acumulada	Deterioro acumulado	Total
Terrenos	\$ 80.185.596	(8.543.322)	-	71.642.274	73.014.815	(6.410.261)	-	66.604.554
Construcciones en curso (1)	455.414.864	-	-	455.414.864	319.698.201	-	-	319.698.201
Gasoductos y redes	7.022.033.644	(1.608.480.061)	(8.684.407)	5.404.869.176	6.043.896.980	(1.310.652.715)	(7.810.677)	4.725.433.588
Maquinaria y equipos	619.928.026	(247.696.596)	-	372.231.430	610.995.194	(244.291.629)	-	366.703.565
Edificios	89.604.356	(19.254.724)	-	70.349.632	60.569.551	(14.180.283)	-	46.389.268
Mejoras en propiedad ajena	850.623	(237.961)	-	612.662	496.524	(164.459)	-	332.065
	<u>8.268.017.109</u>	<u>(1.884.212.664)</u>	<u>(8.664.407)</u>	<u>6.375.120.038</u>	<u>7.108.671.265</u>	<u>(1.575.699.347)</u>	<u>(7.810.677)</u>	<u>5.525.161.241</u>

(1) Al 31 de diciembre de 2024, incluye el saldo de las concesiones en construcción de las subordinadas Gases del Norte del Perú S.A.C. y Gases del Pacífico S.A.C. por \$45.049.269 y \$164.486.326, respectivamente, para un total de \$209.535.595 (\$32.212.187 y \$98.724.396 para un total de \$130.936.583 al 31 de diciembre de 2023).

PROMIGAS S.A. E.S.P. Y SUBORDINADAS

NOTAS A LOS ESTADOS FINANCIEROS CONSOLIDADOS

AL 31 DE DICIEMBRE DE 2024 Y 2023

(En miles de pesos colombianos, a menos que se indique otra denominación)

A continuación, se detalla el movimiento de los activos en concesión:

	Terrenos	Construcciones en curso	Gasoductos y redes	Maquinaria y equipos	Edificios	Mejoras en propiedad ajena	Total
Costo							
Saldo a 1 de enero de 2023	\$ 79.438.419	326.519.708	6.205.654.175	574.448.081	54.102.625	461.727	7.240.624.735
Adiciones	-	354.925.660	94.675.948	6.831.413	-	70.094	456.503.115
Adición Intereses capitalizables	-	17.375.835	14.296.612	-	-	-	31.672.447
Costos de personal capitalizado	-	2.724.392	4.340.125	-	-	-	7.064.517
Valoración concesiones en curso por avance de obra	-	128.428.149	-	-	-	-	128.428.149
Capitalización de activos en curso	11.154.680	(488.575.639)	427.468.060	43.485.973	6.466.926	-	-
Adición provisiones capitalizadas	-	3.283.728	4.654.657	869.266	-	-	8.807.651
Reajuste provisiones existentes capitalizadas	-	-	(6.749.191)	-	-	-	(6.749.191)
Depreciación capitalizada	-	269.480	-	-	-	-	269.480
Retiros	-	(2.383.420)	(4.067.890)	(38.246)	-	-	(6.489.556)
Reclasificaciones	-	-	(26.096.482)	-	-	-	(26.096.482)
Traslados	(141.847)	1.403.690	(1.577.515)	315.672	-	-	-
Traslado descuento tributario	-	(2.504.384)	(8.189.815)	-	-	-	(10.694.199)
Traslados mantenidos para la venta	-	(454.426)	-	(1.328.448)	-	-	(1.782.874)
Ajustes por conversión	(17.436.437)	(21.314.572)	(660.511.704)	(13.588.517)	-	(35.297)	(712.886.527)
Saldo a 31 de diciembre de 2023	\$ 73.014.815	319.698.201	6.043.896.980	610.995.194	60.569.551	496.524	7.108.671.265
Saldo a 1 de enero de 2024	73.014.815	319.698.201	6.043.896.980	610.995.194	60.569.551	496.524	7.108.671.265
Adiciones	-	465.803.169	114.878.154	11.482.018	-	29.803	592.193.144
Adición Intereses capitalizables	-	26.847.035	12.585.720	-	-	-	39.432.755
Costos de personal capitalizado	-	2.794.899	4.500.490	-	-	-	7.295.389
Valoración concesiones en curso por avance de obra	-	139.467.872	-	-	-	-	139.467.872
Capitalización de activos en curso	679.377	(523.258.408)	459.423.214	34.121.013	29.034.805	296.582	296.583
Adición provisiones capitalizadas	(22.056)	805.106	1.400.000	626.572	-	-	2.809.622
Reajuste provisiones existentes capitalizadas	-	-	(2.268.739)	-	-	-	(2.268.739)
Depreciación capitalizada	-	285.982	-	-	-	-	285.982
Retiros	(4.163.701)	(288.095)	(2.958.831)	(14.437.861)	-	-	(21.848.488)
Reclasificaciones	-	3.502	(29.389.401)	-	-	-	(29.385.899)
Indemnizaciones recibidas en especie	-	-	1.299.935	-	-	-	1.299.935
Traslados	168.746	3.969	(172.715)	-	-	-	-
Traslado descuento tributario	-	(2.025.343)	(7.353.173)	-	-	-	(9.378.516)
Traslados mantenidos para la venta (1)	-	-	-	(33.399.542)	-	-	(33.399.542)
Ajustes por conversión	10.508.415	25.276.975	426.192.010	10.540.632	-	27.714	472.545.746
Saldo a 31 de diciembre de 2024	\$ 80.185.596	455.414.864	7.022.033.644	619.928.026	89.604.356	850.623	8.268.017.109

PROMIGAS S.A. E.S.P. Y SUBORDINADAS

NOTAS A LOS ESTADOS FINANCIEROS CONSOLIDADOS

AL 31 DE DICIEMBRE DE 2024 Y 2023

(En miles de pesos colombianos, a menos que se indique otra denominación)

Amortización acumulada

Saldo a 1 de enero de 2023	\$ (5.674.721)	-	(1.113.624.303)	(209.172.996)	(11.038.311)	(125.124)	(1.339.635.455)
Amortización	(1.596.829)	-	(236.858.292)	(36.104.116)	(3.141.972)	(48.061)	(277.749.270)
Retiros	-	-	308.167	22.291	-	-	330.458
Depreciación capitalizada	-	-	(40.488)	-	-	-	(40.488)
Reclasificaciones	-	-	-	-	-	-	-
Traslados	45.522	-	1.960	279.475	-	-	326.957
Ajuste en conversión	815.767	-	39.560.241	683.717	-	8.726	41.068.451
Saldo a 31 de diciembre de 2023	\$ (6.410.261)	-	(1.310.652.715)	(244.291.629)	(14.180.283)	(164.459)	(1.575.699.347)
Saldo a 1 de enero de 2024	(6.410.261)	-	(1.310.652.715)	(244.291.629)	(14.180.283)	(164.459)	(1.575.699.347)
Amortización	(1.566.909)	-	(262.344.339)	(34.965.209)	(5.074.441)	(65.976)	(304.016.874)
Retiros	127.979	-	1.194.703	5.692.082	-	-	7.014.764
Depreciación capitalizada	-	-	(44.648)	-	-	-	(44.648)
Reclasificaciones	-	-	(2)	-	-	-	(2)
Traslados	(34.374)	-	34.374	-	-	-	-
Traslado de activos a mantenidos para la venta (1)	-	-	-	26.426.119	-	-	26.426.119
Ajuste en conversión	(659.757)	-	(36.667.434)	(557.959)	-	(7.526)	(37.892.676)
Saldo a 31 de diciembre de 2024	\$ (8.543.322)	-	(1.608.480.061)	(247.696.596)	(19.254.724)	(237.961)	(1.884.212.664)
Deterioro diciembre 31, 2023	-	-	(7.810.677)	-	-	-	(7.810.677)
Deterioro	-	-	(875.824)	-	-	-	(875.824)
Retiros	-	-	2.094	-	-	-	2.094
Deterioro diciembre 31, 2024	-	-	(8.684.407)	-	-	-	(8.684.407)
Saldo Neto:							
Saldo a 31 de diciembre de 2023	\$ 66.604.554	319.698.201	4.725.433.588	366.703.565	46.389.268	332.065	5.525.161.241
Saldo a 31 de diciembre de 2024	\$ 71.642.274	455.414.864	5.404.869.176	372.231.430	70.349.632	612.662	6.375.120.038

- (1) La Gerencia ha iniciado un plan de disposición de los equipos de la Estación Compresora Filadelfia, debido a que, con la entrada en funcionamiento del gasoducto Jobo-Majagua 20", el transporte de gas ya no requiere compresión adicional, haciendo innecesaria su operación. Dado que estos activos están disponibles para la venta de forma inmediata, tienen una alta probabilidad de ser vendidos en un plazo no superior a 12 meses y su negociación se basa en un avalúo técnico que respalda su precio de mercado, se considera que, al 31 de diciembre de 2024, cumplen con las condiciones para ser clasificados como activos no corrientes mantenidos para la venta. En consecuencia, han sido reclasificados por su valor en libros de \$6.973.423.451, dado que este es inferior a su valor razonable menos los costos de disposición.

PROMIGAS S.A. E.S.P. Y SUBORDINADAS

NOTAS A LOS ESTADOS FINANCIEROS CONSOLIDADOS

AL 31 DE DICIEMBRE DE 2024 Y 2023

(En miles de pesos colombianos, a menos que se indique otra denominación)

En el desarrollo de sus negocios Promigas y sus subordinadas tienen vigentes los siguientes contratos de concesión:

Propietario de la concesión	Tipo de negocio y país	Objeto	Etapa actual	Fecha inicial	Año de inicio de construcción	Fecha de finalización de concesión
Gas y energía						
Surtigas S.A. E.S.P.	Distribución y comercialización de gas Colombia	Compra, almacenamiento, envasado y distribución de gases derivados de hidrocarburos.	Operación y mantenimiento.	03/1984 a 04/1994	1984	2034 a 2045
Transmetano E.S.P. S.A.	Transporte de gas Colombia	Construcción, operación y mantenimiento de sistemas de transporte de gas.	Operación y mantenimiento	08/1994	1996	2044
Promigas S.A. E.S.P.	Transporte de gas Colombia	Compra, venta, transporte, distribución, explotación y exploración de gas natural, petróleo e hidrocarburos en general.	Operación y mantenimiento.	05/1976 a 11/1994	1976	2026 a 2044
Promioriente S.A. E.S.P.	Gas y energía Colombia	Construcción, operación y mantenimiento de gasoductos.	Operación y mantenimiento	09/1995	1995	2045
Gases de Occidente S.A. E.S.P.	Distribución de gas Colombia	Transporte y distribución de gas natural.	Operación y mantenimiento.	08/1998	1998	2047
Compañía Energética de Occidente S.A.E.S.P.	Distribución y comercialización de energía Colombia	Administración, operación técnica y comercial, gestión para la provisión de energía eléctrica.	Operación y mantenimiento.	01/2010	2010	2035
Gases del Pacífico S.A.C.	Distribución d gas Perú	Compra, venta, producción, comercialización de energía en cualquiera de sus formas.	Construcción, operación y mantenimiento.	10/2013	2015	2034
Sociedad Portuaria El Cayao S.A. E.S.P.	Regasificación de Gas Natural Licuado Colombia.	Construcción, mantenimiento y administración de puertos.	Operación y mantenimiento	07/2015	2015	2035
Gases del Norte del Perú S.A.C.	Distribución de gas Perú	Compra, venta, producción, comercialización de energía en cualquiera de sus formas.	Construcción, operación y mantenimiento	11/2019	2020	2051

PROMIGAS S.A. E.S.P. Y SUBORDINADAS

NOTAS A LOS ESTADOS FINANCIEROS CONSOLIDADOS

AL 31 DE DICIEMBRE DE 2024 Y 2023

(En miles de pesos colombianos, a menos que se indique otra denominación)

Con excepción de los contratos de Gases del Pacífico S.A.C., Gases del Norte del Perú S.A.C., Compañía Energética de Occidente S.A.S. E.S.P., y Sociedad Portuaria El Cayao S.A. E.S.P., los demás contratos se suscribieron en el marco de regulaciones colombianas existentes para el sector de hidrocarburos que conceden a Promigas y sus subordinadas el derecho para construir, operar, mantener, explotar, y administrar una red de gasoductos de servicio público para el transporte de hidrocarburos iniciando desde la Guajira hasta ciudades principales como Barranquilla y Cartagena con gasoductos troncales y con gasoductos regionales a otras poblaciones de la Costa Atlántica. Estos contratos contemplan los siguientes elementos relevantes:

- Requieren la prestación de servicios de construcción para desarrollar, operar, mantener, explotar y administrar toda una red de gasoductos por Promigas y sus subordinadas.
- Tienen un término de vigencia de 50 años, prorrogables por 20 años más con la aprobación del Ministerio de Minas y Energía.
- La vida útil estimada de los gasoductos objeto de concesión es de 70 años, en condiciones actuales y con el mínimo de mantenimiento requerido.
- En las fechas de finalización, renovación o modificación de los contratos, los gasoductos estarán en condiciones óptimas de operación que garanticen la continuidad en la prestación del servicio público más allá del término contractual de las concesiones.
- Promigas y sus subordinadas reciben un derecho (una licencia) a efectuar cargos a los usuarios del servicio público, que es regulado por el Gobierno que establece las tarifas para el transporte de gas a través de la CREG, teniendo en cuenta las siguientes premisas:
 - ✓ La amortización del capital invertido en la construcción;
 - ✓ Los gastos de sostenimiento, administración y explotación; y
 - ✓ Una ganancia equitativa para el empresario.

La remuneración de Promigas y sus subordinadas incluye además pagos que el Gobierno colombiano podría efectuar en las fechas de finalización, renovación o modificación de los contratos en relación con los valores residuales de la infraestructura de transporte existente. A lo largo de los periodos de concesión se han considerado las nuevas inversiones o reforzamientos de la infraestructura en los cálculos de tarifas que se actualizan cada cinco años, según el marco regulatorio, que no tiene en cuenta los valores finales que pueden ser pagados por el Gobierno en las fechas de finalización, renovación o modificación de los contratos de concesión.

Los acuerdos consideran como uno de los mecanismos que podría ocurrir en las fechas de finalización, renovación o modificación de los contratos de concesión, la venta de los gasoductos única y exclusivamente al Gobierno: i) a los 30 años transcurridos del contrato; ii) al finalizar el período de concesión inicial a los 50 años; o iii) al final de cada prórroga si las hubiere, otorgando en línea con la CINIIF 12 Acuerdos de Concesión de Servicios, el control del valor residual de la infraestructura concesionada al Gobierno colombiano, permitiendo a este optar por diversos procedimientos para asegurar la prestación del servicio público.

El Gobierno y Promigas y sus subordinadas acordarán los valores que podrían ser pagados en las fechas de finalización, renovación o modificación de los contratos de concesión y sólo en caso de discrepancia, el precio justo se fijará por un tercero.

PROMIGAS S.A. E.S.P. Y SUBORDINADAS

NOTAS A LOS ESTADOS FINANCIEROS CONSOLIDADOS

AL 31 DE DICIEMBRE DE 2024 Y 2023

(En miles de pesos colombianos, a menos que se indique otra denominación)

Promigas y sus subordinadas no podrán ceder o traspasar sus contratos, en todo o en parte a ninguna persona natural o jurídica sin la previa autorización del Gobierno, quien podrá otorgarla o negarla a su juicio, sin que quede obligado a suministrar las razones de su determinación.

Concesión por la prestación de servicios de energía eléctrica

Compañía Energética de Occidente S.A.S. E.S.P. (CEO), se constituyó para asumir por su cuenta y riesgo la gestión administrativa, operativa, técnica y comercial, la inversión, ampliación de coberturas, rehabilitación, y mantenimiento preventivo y correctivo de la infraestructura y demás actividades necesarias para la prestación de los servicios de distribución y comercialización de energía eléctrica. La ejecución del Contrato de Gestión se inició el 1° de agosto de 2010 con un término de duración de 25 años.

Para el desarrollo del objeto del contrato, CEO recibió a título de arrendamiento los activos y el uso y goce de la infraestructura de los servicios públicos de distribución y comercialización. A la terminación del contrato de gestión por cualquier causa la infraestructura y activos de propiedad de CEO, pasarán sin ninguna contraprestación a ser propiedad de Centrales Eléctricas del Cauca S.A. (Cedelca), entidad con quien se suscribió el contrato y que cuenta con participación accionaria del Gobierno Nacional.

CEO como gestor debe cumplir con la ley y la regulación en materia de subsidios a estratos de menores ingresos y contribución de solidaridad.

También por el contrato se compromete a pagar e invertir en lo siguiente:

- a) Mensualmente y durante la duración del contrato la suma de \$887.000 más el IVA correspondiente. Estos pagos se ajustarán el 1 de enero de cada año calendario, de acuerdo con la variación del IPC del año inmediatamente anterior comprendido entre el 1 de enero y el 31 de diciembre de cada año, como retribución por el uso de la infraestructura;
- b) Con la suscripción del contrato, derechos constituidos por valor de \$44.000.000 y compra de activos por \$46.236.194 pagaderos a Cedelca S.A. E.S.P. y;
- c) Adquiere la obligación de desarrollar un plan de inversiones, entendiendo estas como aquellas realizadas en activos no corrientes (tangibles o intangibles) y que sirvan para ejecutar la expansión, reposición y mejoramiento de la infraestructura en los 25 años por \$328.875.000.

Para este contrato, CEO como operador aplicó el modelo del activo intangible según la CINIIF 12 – Acuerdos de Concesión de Servicios, considerando que el mecanismo de compensación se realiza a través del cobro por el uso de la infraestructura, aunque como Operador no tenga la obligación de construir, pero sí de realizar mejoras a la infraestructura, las cuales son reconocidas en la medida que son realizadas como un activo intangible medido al costo.

Además de lo anterior, también se tiene la obligación contractual de realizar mantenimientos correctivos que forman parte de la inversión definida contractualmente y se reconocen como parte del Intangible.

PROMIGAS S.A. E.S.P. Y SUBORDINADAS

NOTAS A LOS ESTADOS FINANCIEROS CONSOLIDADOS

AL 31 DE DICIEMBRE DE 2024 Y 2023

(En miles de pesos colombianos, a menos que se indique otra denominación)

Concesión de contraprestación portuaria

A cargo de la Sociedad Portuaria El Cayao S.A. E.S.P. se encuentra la operación de la primera planta de regasificación de gas natural licuado -GNL- en Colombia que funciona mediante una Unidad Flotante de Regasificación y Almacenamiento -FSRU, cuyo inicio de operaciones fue en diciembre de 2016. Para tales efectos, se firmó contrato de Concesión Portuaria con la Agencia Nacional de Infraestructura - ANI, que le concede a la entidad el derecho para construir, operar y mantener un terminal portuario. Éste fue evaluado bajo el alcance de la CINIIF 12 – Acuerdos de Concesión de Servicios, reconociendo así un activo intangible por su derecho de cobrar mediante la tarifa a los usuarios. Conforme a la cláusula de reversión del mismo contrato, este gasoducto será cedido de forma gratuita y en estado operativo al término del contrato.

Concesión Gases del Pacífico S.A.C.

Mediante Resolución Suprema N° 067-2013-EM publicada el 18 de octubre de 2013, se otorga a Gases del Pacífico S.A.C. la Concesión del Sistema de Distribución de Gas Natural por Red de Ductos de la Concesión Norte, comprendida por las regiones: Lambayeque, La Libertad, Ancash y Cajamarca; en los términos y condiciones que se detallan en el Contrato de Concesión. Los principales asuntos que establece el contrato son los siguientes:

El plazo del Contrato de Concesión es de 21 años contados a partir de la fecha de cierre (sujeto a prórroga de hasta 60 años); no obstante, mediante oficio N°981-2016 MEM /DGH de fecha 1 de junio de 2016, la Dirección General de Hidrocarburos (en adelante DGH) remitió el Informe Técnico legal N°011- 2016-MEM/DGH-DNH-DGGN, en el cual se especifica que el plazo operativo de la Concesión es de 19 años contados a partir de la Puesta en Operación Comercial (POC).

La Compañía entregará una carta fianza irrevocable, incondicional, solidaria, de realización automática, sin beneficio de exclusión, la misma que deberá ser emitida por una entidad bancaria por US\$20,000,000 desde la fecha de cierre hasta 60 días posteriores al cumplimiento del Primer Plan de Conexiones. A partir de esa fecha, la carta fianza deberá ser de US\$3.000.000. Durante la vigencia del Contrato de Concesión, la Compañía será la propietaria de los Bienes de la Concesión, los cuales serán transferidos al Concedente al término del mismo.

La Compañía podrá ceder su posición contractual del Contrato de Concesión, la cual será total, comprendiendo todos los derechos y obligaciones.

Concesión Piura

El contrato tiene por objeto establecer los derechos y obligaciones de las Partes y estipular las normas y procedimientos que regirán entre estas para el diseño, suministro de bienes y servicios, construcción del sistema de Distribución de Gas Natural por Red de Ductos, la explotación de los bienes de la Concesión, la prestación del Servicio de Distribución en la Región Piura y la transferencia de los Bienes de la Concesión al Estado al producirse la terminación de la Concesión.

La responsabilidad del concesionario por la construcción del Sistema de Distribución incluye todas las obras, instalaciones y equipamientos necesarios para la adecuada operación del sistema de Distribución, respetando las normas de seguridad establecidas en las leyes aplicables.

PROMIGAS S.A. E.S.P. Y SUBORDINADAS

NOTAS A LOS ESTADOS FINANCIEROS CONSOLIDADOS

AL 31 DE DICIEMBRE DE 2024 Y 2023

(En miles de pesos colombianos, a menos que se indique otra denominación)

Información adicional requerida para contratos de concesión que se encuentran en etapa de construcción

El siguiente es el detalle de los principales movimientos de los ingresos y costos incurridos en la etapa de construcción de contratos de concesión en al 31 de diciembre de 2024 y 2023:

		Diciembre, 2024	Diciembre, 2023
Ingresos contratos de construcción de concesión nacionales	\$	321.050.548	189.555.710
Ingresos contratos de construcción de concesión del exterior		410.406.265	426.027.022
Costos contratos de construcción de concesión nacionales		231.353.624	162.717.432
Costos contratos de construcción de concesión del exterior	\$	235.721.225	252.971.703

A 31 de diciembre de 2024 y 2023, la Compañía y subordinadas no tenían activos contingentes por concepto de ingresos por recibir que se haya originado por alguna diferencia contractual con alguna construcción de gasoductos, diferente a cualquier reconocimiento tarifario. Tampoco se tenían pasivos contingentes por concepto de multas o sanciones impuestas por el Gobierno en el desarrollo del contrato de concesión por posibles incumplimientos contractuales.

15. PLUSVALÍA

La plusvalía generada por la adquisición de las Compañías se detalla a continuación:

		Diciembre, 2024	Diciembre, 2023
Gas Natural de Lima y Callao S.A.C. (1)	\$	20.912.996	20.912.996
Compañía Energética de Occidente S.A.S. E.S.P.		448.207	448.207
Gases de Occidente S.A. E.S.P. (2)		65.577.389	65.577.389
Promioriente S.A. E.S.P.		2.845.365	2.845.365
Promisol S.A.S.		91.501	91.501
Surtigas S.A. E.S.P. (3)		35.414.936	35.414.936
Transmetano E.S.P. S.A.		921.966	921.966
Sociedad Portuaria El Cayao S.A. E.S.P.		329.486	329.486
Transoccidente S.A. E.S.P.		234.352	234.352
Enercolsa S.A.S. (4)		2.042.727	2.042.727
Promigas Perú S.A. (5)		24.252.058	21.022.778
	\$	<u>153.070.983</u>	<u>149.841.703</u>

1) Gas Natural de Lima y Callao S.A.C.

En 2007, Promigas adquirió el 40% de participación en Gas Natural de Lima y Callao S.A.C. al Grupo Suez, correspondiente a 14.000.111 acciones, por un valor de USD 22.656.000. Esta transacción generó una plusvalía de USD 11.546.712 según los PCGA vigentes en Colombia, calculada con base en la diferencia entre el valor pagado y la participación patrimonial adquirida. Hasta la adopción de las NIIF, dicha plusvalía fue susceptible de amortización.

PROMIGAS S.A. E.S.P. Y SUBORDINADAS

NOTAS A LOS ESTADOS FINANCIEROS CONSOLIDADOS

AL 31 DE DICIEMBRE DE 2024 Y 2023

(En miles de pesos colombianos, a menos que se indique otra denominación)

2) Gases de Occidente S.A. E.S.P.

En diciembre de 1998, Promigas S.A. E.S.P. adquirió el 15% de participación en Gases de Occidente S.A. E.S.P., correspondiente a 80.700 acciones, por un valor de \$807. En 1999, incrementó su participación en un 10,91% adicional mediante la compra de 219.300 acciones por \$7.559. En 2003, adquirió un 39,48% de participación a la Fiduciaria de Occidente por \$24.221, lo que representó 94.433 acciones. Posteriormente, en marzo de 2008, compró el 13,63% de participación en Gases del Caribe por \$72.744, equivalente a 264.285 acciones.

En diciembre de 2011, Promigas S.A. E.S.P. recibió, como resultado de la liquidación de Prominversión Ltda., un 19,22% de participación, correspondiente a 372.622 acciones con un valor de \$27.620. Durante 2012, adquirió un 0,79% adicional, lo que representó 15.217 acciones por \$2.153. A lo largo de estos años, se registró una plusvalía por etapas, conforme a los PCGA vigentes en Colombia, por un total de \$76.436, derivada de la diferencia entre el valor pagado y la participación patrimonial adquirida. Hasta la adopción de las NIIF, esta plusvalía fue susceptible de amortización.

3) Surtigas S.A. E.S.P.

El 31 de diciembre de 1985, Promigas S.A. E.S.P. adquirió un 35,59% de participación en Surtigas, equivalente a 5.338.202 acciones. En octubre de 1986, aumentó su participación en un 8,04% mediante la compra de 1.206.281 acciones a Inversiones Araujo & Cía. por \$42. Adicionalmente, adquirió un 0,88% de participación en Comercializadora Cartagena por \$414, lo que representó 132.168 acciones.

El 6 de julio de 1990, adquirió el 30,71% de participación en Colgas S.A. por \$414, equivalente a 8.119.873 acciones. En agosto de 2007, amplió su participación en un 14,22% con la compra de 8.944.339 acciones por \$18.032. En enero de 2008, sumó 50.868.645 acciones por un valor de \$2.389. En marzo de 2008, adquirió el 4,77% de participación en Gases del Caribe por \$15.906, representando 3.029.588 acciones. En junio de 2010, con el fin de optimizar su estructura de inversión, Promigas S.A. E.S.P. ofreció a los accionistas minoritarios la compra de sus participaciones por \$564, obteniendo así un 0,99% adicional de participación. Durante estos años, se registró una plusvalía por etapas de \$37.782, conforme a los PCGA en Colombia, hasta la adopción de las NIIF, cuando dejó de ser susceptible de amortización.

4) Promisol S.A.S. y Enercolsa

En marzo de 2013 Promisol adquirió el 51% de participación en Enercolsa por \$3.514 equivalente a 836.734 acciones, se registró una plusvalía por valor de \$2.051, resultante de comparar el valor pagado con la participación patrimonial adquirida, hasta la adopción por primera vez de NIIF la plusvalía fue susceptible a amortización. En enero de 2016 Promisol adquiere el 49% restante de participación en Enercolsa, esta última adquisición bajo la aplicación de Normas Contables de Información Financiera y teniendo el control de la Compañía no generó plusvalía. En mayo 2016 se fusionaron Promisol y Enercolsa.

PROMIGAS S.A. E.S.P. Y SUBORDINADAS

NOTAS A LOS ESTADOS FINANCIEROS CONSOLIDADOS

AL 31 DE DICIEMBRE DE 2024 Y 2023

(En miles de pesos colombianos, a menos que se indique otra denominación)

5) Promigas Perú S.A.

El 13 de Julio de 2020, Promigas S.A. E.S.P. adquirió el 100% de las acciones de Promigas Perú S.A. (antes Gas Comprimido del Perú S.A.), que era una Compañía controlada por Corficolombiana S.A., ejerciendo así el control directo sobre esta Compañía. Esta operación se realizó en el marco de la estrategia de expansión y fortalecimiento del posicionamiento en Perú para consolidar el liderazgo en la masificación de gas natural en dicho país. El precio de venta se acordó en USD \$4.995.069, suma que fue pagada en la fecha de cierre de la transacción que fue el 17 de Julio de 2020 y que convertida a miles de pesos colombianos fue de \$18.060.920. La disminución de la plusvalía a 31 de diciembre de 2024 con respecto al 2023 obedece principalmente al efecto en conversión por la variación de la Tasa Representativa del Mercado.

Los resultados de las pruebas de deterioro arrojaron cifras satisfactorias en todas las adquiridas. No se encontraron cambios ni eventos que indiquen la no recuperabilidad de la plusvalía reconocida. Al 31 de diciembre de 2024 y 2023, la valoración fue la siguiente:

<i>Cifras en millones de pesos</i>	Valoración total	Participación directa	Valor libros Promigas	Valoración FCL Descontado (% Promigas)	Mayor valor comercial sobre valor razonable
Diciembre, 2024					
Gas Natural de Lima y Callao S.A.C.	\$ 2.932.913	40,00%	720.822	1.173.165	452.343
Gases del Caribe S.A. E.S.P.	7.269.886	30,99%	348.946	2.252.938	1.903.992
Compañía Energética de Occidente S.A.S. E.S.P.	242.841	49,00%	61.697	118.992	57.295
Gases del Norte del Perú S.A.C.	1.143.469	99,09%	740.007	1.133.063	393.056
Gases de Occidente S.A. E.S.P.	1.248.088	94,43%	583.857	1.178.569	594.712
Promioriente S.A. E.S.P.	523.844	73,27%	364.204	383.820	19.616
Promisol S.A.S.	624.055	100,00%	91.396	624.055	532.659
Surtigas S.A. E.S.P.	1.789.951	99,99%	1.001.335	1.789.772	788.437
Transmetano E.S.P. S.A.	829.415	99,67%	283.950	826.678	542.728
Sociedad Portuaria El Cayao S.A. E.S.P.	2.161.190	51,00%	251.401	1.102.207	850.806
Gases del Pacífico S.A.C.	653.736	97,62%	609.152	638.177	29.025
Transoccidente S.A. E.S.P.	33.292	79,00%	10.656	26.301	15.645
Promigas Perú S.A.	\$ 938.951	100,00%	81.446	938.951	857.505
Diciembre, 2023					
Gas Natural de Lima y Callao S.A.C.	\$ 2.852.533	40,00%	668.211	1.141.013	472.802
Gases del Caribe S.A. E.S.P.	5.461.336	30,99%	319.580	1.692.655	1.373.075
Compañía Energética de Occidente S.A.S. E.S.P.	241.695	49,00%	49.996	118.431	68.435
Gases del Norte del Perú S.A.C.	736.590	99,09%	577.553	729.905	152.352
Gases de Occidente S.A. E.S.P.	2.055.251	94,43%	518.678	1.940.797	1.422.119
Promioriente S.A. E.S.P.	518.004	73,27%	374.281	379.560	5.279
Promisol S.A.S.	672.925	100,00%	85.982	672.925	586.943
Surtigas S.A. E.S.P.	1.112.893	99,99%	925.350	1.112.770	187.420
Transmetano E.S.P. S.A.	529.157	99,67%	274.838	527.394	252.556
Sociedad Portuaria El Cayao S.A. E.S.P.	730.195	51,00%	178.892	372.399	193.507
Gases del Pacífico S.A.C.	504.994	96,35%	412.363	486.542	74.179
Transoccidente S.A. E.S.P.	44.162	79,00%	10.984	34.887	23.903
Promigas Perú S.A.	\$ 905.774	100,00%	42.423	905.774	863.351

PROMIGAS S.A. E.S.P. Y SUBORDINADAS

NOTAS A LOS ESTADOS FINANCIEROS CONSOLIDADOS

AL 31 DE DICIEMBRE DE 2024 Y 2023

(En miles de pesos colombianos, a menos que se indique otra denominación)

A continuación, se presentan las principales premisas tomadas como base del análisis de deterioro realizado en diciembre de 2024 y 2023:

Consolidado a 31 de diciembre de 2024	2025	2026	2027	2028	2029
Crecimiento Volúmenes Transporte (MPCD) %	1%	(4%)	1%	48%	8%
Crecimiento Volúmenes distribución (MM m3) %	(2%)	35%	4%	3%	2%
Crecimiento Volúmenes distribución Energía (GWh)%	1%	2%	1%	2%	1%
Tasas de interés pasivas (Costo de la Deuda)	9%	8%	6%	6%	6%
Crecimiento de los ingresos consolidado	1%	5%	6%	4%	3%
Crecimiento de los gastos consolidados	(1%)	3%	5%	5%	4%
Inflación Colombia	4%	3%	3%	3%	3%
Inflación Perú	2%	2%	2%	2%	2%
Tasa de descuento después de impuestos	6%	-	-	-	-
Tasa de crecimiento después de diez años	0	-	-	-	-

Consolidado a 31 de diciembre de 2023	2024	2025	2026	2027	2028
Crecimiento Volúmenes Transporte (MPCD) %	4%	1%	3%	13%	2%
Crecimiento Volúmenes distribución (MM m3) %	2%	36%	2%	2%	1%
Crecimiento Volúmenes distribución Energía (GWh)%	1%	1%	1%	1%	1%
Tasas de interés pasivas (Costo de la Deuda)	7%	6%	5%	5%	5%
Crecimiento de los ingresos consolidado	4%	4%	1%	4%	3%
Crecimiento de los gastos consolidados	6%	-	-	4%	3%
Inflación Colombia	6%	4%	3%	3%	3%
Inflación Perú	3%	3%	3%	3%	3%
Tasa de descuento después de impuestos	5%	-	-	-	-
Tasa de crecimiento después de diez años	0	-	-	-	-

Para la evaluación de deterioro de la plusvalía se realizó una proyección de flujos de las Compañías, en la cual se utilizaron supuestos tanto macroeconómicos como respectivos al negocio, que se detallan en la tabla anterior, determinados de la siguiente manera:

- Crecimiento Volúmenes Transporte: Se promedia de forma ponderada los volúmenes a transportar por las empresas del portafolio de acuerdo con las proyecciones de consumo esperadas por la compañía.
- Crecimiento Volúmenes Distribución: Se promedia de forma ponderada los volúmenes a distribuir por las empresas del portafolio de acuerdo con las proyecciones de consumo esperadas por la compañía.
- Tasa de interés Pasiva: Las tasas de endeudamiento se proyectaron con base en las tasas esperadas de la Compañía.
- Crecimiento de los ingresos y gastos: se basan en crecimiento del negocio y otras transacciones estimadas de la Compañía, así como eficiencias en el desarrollo del negocio y los costos asociados a las variaciones de los volúmenes transportados/distribuidos.
- Tasa de Inflación Colombia y Perú: se basa en informes de fuentes externas, como LatinFocus, Banco de la República y Bloomberg

PROMIGAS S.A. E.S.P. Y SUBORDINADAS

NOTAS A LOS ESTADOS FINANCIEROS CONSOLIDADOS

AL 31 DE DICIEMBRE DE 2024 Y 2023

(En miles de pesos colombianos, a menos que se indique otra denominación)

- Tasa de descuento despues de impuestos: Se toma como referencia la deuda financiera y el patrimonio para la estructura de capital de cada una de las empresas del portafolio de Promigas de forma ponderada.

Para el costo de la deuda se utiliza un promedio ponderado del tipo de deuda y tipo de interés de cada una de las empresas del corporativo.

- Para el cálculo del Ke se utilizó como referencia de la tasa libre de riesgo, el promedio geométrico del rendimiento de los bonos del gobierno de Estados Unidos de 10 años y el promedio geométrico de la prima de mercado, según los datos publicados por Aswath Damodaran, para el Beta r se tomó el publicado por Aswath Damodaran para el segmento de oil/gas distribution, el riesgo país se tomó el promedio 5 años del EMBI y la prima de mercado emergente se tomó la publicada por Aswath Damodaran.

16. OTROS ACTIVOS INTANGIBLES

El siguiente es el detalle de activos intangibles:

	Diciembre, 2024			Diciembre, 2023		
	Costo	Amortización acumulada	Total	Costo	Amortización acumulada	Total
Licencias	\$ 243.916.091	(154.694.341)	89.221.750	208.912.392	(131.787.812)	77.124.581
Software	9.939.404	(3.283.271)	6.656.133	5.535.840	(2.941.567)	2.594.273
Derechos	10.409.651	(24.626)	10.385.025	2.484.411	-	2.484.411
Servidumbres	7.442.267	(2.774.566)	4.667.701	7.436.267	(2.697.938)	4.738.329
Otros intangibles	80.350.784	(10.932.746)	69.418.038	65.454.732	(6.497.956)	58.956.776
	<u>\$ 352.058.197</u>	<u>(171.709.550)</u>	<u>180.348.647</u>	<u>289.823.642</u>	<u>(143.925.273)</u>	<u>145.898.369</u>

PROMIGAS S.A. E.S.P. Y SUBORDINADAS**NOTAS A LOS ESTADOS FINANCIEROS CONSOLIDADOS****AL 31 DE DICIEMBRE DE 2024 Y 2023****(En miles de pesos colombianos, a menos que se indique otra denominación)**

El siguiente es el movimiento de los activos intangibles:

	Diciembre, 2024	Diciembre, 2023
<u>Costo</u>		
Saldo al inicio del periodo	\$ 289.823.643	262.230.645
Compras	55.315.211	47.566.983
Adición intereses capitalizables	3.087.518	4.898.756
Costo de personal capitalizado	139.311	181.879
Retiros, ventas (neto)	(3.405.528)	(15.037.160)
Reclasificaciones	367.275	-
Ajustes por conversión	6.730.767	(10.017.461)
Saldo al final del periodo	\$ <u>352.058.197</u>	<u>289.823.642</u>
<u>Amortización acumulada</u>		
Saldo al inicio del periodo	\$ (143.925.273)	(126.326.073)
Amortización cargada al costo	(10.354.047)	(8.756.301)
Amortización cargada al gasto	(15.750.084)	(17.635.990)
Retiros	2.842.509	3.182.692
Reclasificaciones	(367.275)	-
Ajustes por conversión	(4.155.380)	5.610.399
Saldo al final del periodo	\$ <u>(171.709.550)</u>	<u>(143.925.273)</u>
Saldo neto	\$ <u>180.348.647</u>	<u>145.898.369</u>

PROMIGAS S.A. E.S.P. Y SUBORDINADAS**NOTAS A LOS ESTADOS FINANCIEROS CONSOLIDADOS****AL 31 DE DICIEMBRE DE 2024 Y 2023****(En miles de pesos colombianos, a menos que se indique otra denominación)****17. ACTIVOS POR DERECHOS DE USO**

El siguiente es un detalle por tipo de propiedades, gasoducto, redes, planta y equipos y concesiones con derecho de uso:

	Diciembre, 2024			Diciembre, 2023		
	Costo	Depreciación acumulada	Total	Costo	Depreciación acumulada	Total
Derechos de uso asociados a propiedad, planta y equipo						
Terrenos	\$ 2.236.614	(120.281)	2.116.333	2.388.223	(937.327)	1.450.896
Edificios	42.665.046	(16.513.014)	26.152.032	34.130.195	(11.019.108)	23.111.087
Maquinaria y equipo	57.356.417	(55.032.264)	2.324.153	57.131.365	(54.815.638)	2.315.727
Equipo de transporte	42.432.514	(23.288.021)	19.144.493	45.242.074	(22.592.444)	22.649.630
Equipo de comunicación y computación	5.349.040	(1.530.250)	3.818.790	1.783.864	(927.209)	856.655
	<u>\$ 150.039.631</u>	<u>(96.483.830)</u>	<u>53.555.801</u>	<u>140.675.721</u>	<u>(90.291.726)</u>	<u>50.383.995</u>
Derechos de uso asociados a concesiones						
Terrenos	\$ 12.138.521	(1.960.570)	10.177.951	10.371.333	(985.764)	9.385.569
Edificios	4.722.116	(3.549.786)	1.172.330	3.563.514	(2.426.168)	1.137.346
Maquinaria y equipo	154.260.758	(50.083.533)	104.177.225	140.397.330	(39.117.895)	101.279.435
	<u>171.121.395</u>	<u>(55.593.889)</u>	<u>115.527.506</u>	<u>154.332.177</u>	<u>(42.529.827)</u>	<u>111.802.350</u>
Activos por derecho de uso	<u>\$ 321.161.026</u>	<u>(152.077.719)</u>	<u>169.083.307</u>	<u>295.007.898</u>	<u>(132.821.553)</u>	<u>162.186.345</u>

A continuación, se detalla el movimiento de activos con derecho de uso asociados a propiedad planta y equipos y concesiones:

PROMIGAS S.A. E.S.P. Y SUBORDINADAS

NOTAS A LOS ESTADOS FINANCIEROS CONSOLIDADOS

AL 31 DE DICIEMBRE DE 2024 Y 2023

(En miles de pesos colombianos, a menos que se indique otra denominación)

	Terrenos	Edificios	Maquinaria y equipos	Equipos de transporte	Equipos de comunicación y computación	Terrenos asociados a la concesión	edificios asociados a la concesión	maquinaria y equipos asociados a la concesión	Derechos de uso
<i>Costo</i>									
Saldo a 1 de enero de 2023	\$ 6.323.028	26.818.194	56.830.623	37.540.315	1.783.864	299.666	6.526.992	122.115.826	258.238.508
Adición contratos nuevos arrendamiento financiero	225.986	5.565.079	-	18.406.165	-	6.803.995	536.720	-	31.537.945
Adición contratos existentes arrendamiento financiero	172.165	4.618.372	504.885.920	574.179	-	568.132	485.791	18.281.504	529.586.063
Retiros, ventas y bajas	(185.116)	(974.419)	-	(9.383.543)	-	-	(3.440.709)	-	(13.983.787)
Reclasificaciones	-	-	(504.585.178)	-	-	-	-	-	(504.585.178)
Ajustes por conversión de transacciones en subordinadas en el exterior	(940.815)	(1.897.031)	-	(1.895.042)	-	(507.485)	(545.280)	-	(5.785.653)
Ajuste saldos auditados	(3.207.025)	-	-	-	-	3.207.025	-	-	-
Saldo a 31 de diciembre de 2023	\$ 2.388.223	34.130.195	57.131.365	45.242.074	1.783.864	10.371.333	3.563.514	140.397.330	295.007.898
Saldo a 1 de enero de 2024	2.388.223	34.130.195	57.131.365	45.242.074	1.783.864	10.371.333	3.563.514	140.397.330	295.007.898
Adición contratos nuevos arrendamiento financiero	1.238.632	2.294.334	-	3.511.896	3.528.926	33.083	206.976	-	10.813.847
Adición contratos existentes arrendamiento financiero	83.500	5.762.762	476.417	1.203.201	36.250	184.169	626.329	13.863.428	22.236.056
Retiros, ventas y bajas	(1.499.725)	(1.786.798)	-	(8.574.545)	-	-	(18.833)	-	(11.879.901)
Reclasificaciones	(13)	-	(251.365)	-	-	-	-	-	(251.378)
Ajustes por conversión de transacciones en subordinadas en el exterior	25.984	2.264.553	-	1.049.888	-	1.549.936	344.130	-	5.234.491
Saldo adquirido en combinaciones de negocios	13	-	-	-	-	-	-	-	13
Saldo a 31 de diciembre de 2024	\$ 2.236.614	42.665.046	57.356.417	42.432.514	5.349.040	12.138.521	4.722.116	154.260.758	321.161.026
<i>Depreciación acumulada</i>									
Saldo a 1 de enero de 2023	\$ (1.811.878)	(7.831.319)	(54.618.743)	(22.297.579)	(413.150)	(40.495)	(3.041.382)	(29.366.596)	(119.421.142)
Depreciación cargada a resultados	(80.412)	(4.159.245)	(196.895)	(8.385.978)	(514.059)	(477.585)	(538.247)	(9.751.299)	(24.103.720)
Retiros, ventas y bajas	121.770	123.504	-	7.390.650	-	-	896.966	-	8.532.890
Depreciación capitalizada	-	-	-	(50.086)	-	-	(178.907)	-	(228.993)
Ajustes por conversión de transacciones en subordinadas en el exterior	317.315	847.121	-	750.549	-	48.194	435.402	-	2.398.581
Ajustes saldos auditados	515.878	831	-	-	-	(515.878)	-	-	831
Saldo a 31 de diciembre de 2023	\$ (937.327)	(11.019.108)	(54.815.638)	(22.592.444)	(927.209)	(985.764)	(2.426.168)	(39.117.895)	(132.821.553)
Saldo a 1 de enero de 2024	(937.327)	(11.019.108)	(54.815.638)	(22.592.444)	(927.209)	(985.764)	(2.426.168)	(39.117.895)	(132.821.553)
Depreciación cargada a resultados	(69.210)	(5.247.755)	(216.626)	(8.041.031)	(603.041)	(770.616)	(635.082)	(10.965.638)	(26.548.999)
Retiros, ventas y bajas	905.864	602.089	-	7.997.552	-	-	18.833	-	9.524.338
Reclasificaciones	13	-	-	-	-	-	-	-	13
Depreciación capitalizada	-	-	-	(42.285)	-	-	(199.049)	-	(241.334)
Ajustes por conversión de transacciones en subordinadas en el exterior	(19.621)	(848.240)	-	(609.813)	-	(204.190)	(308.320)	-	(1.990.184)
Saldo a 31 de diciembre de 2024	\$ (120.281)	(16.513.014)	(55.032.264)	(23.288.021)	(1.530.250)	(1.960.570)	(3.549.786)	(50.083.533)	(152.077.719)
Saldo neto									
Saldo a 31 de diciembre de 2023	\$ 1.450.896	23.111.087	2.315.727	22.649.630	856.655	9.385.569	1.137.346	101.279.435	162.186.345
Saldo a 31 de diciembre de 2024	\$ 2.116.333	26.152.032	2.324.153	19.144.493	3.818.790	10.177.951	1.172.330	104.177.225	169.083.307

PROMIGAS S.A. E.S.P. Y SUBORDINADAS

NOTAS A LOS ESTADOS FINANCIEROS CONSOLIDADOS

AL 31 DE DICIEMBRE DE 2024 Y 2023

(En miles de pesos colombianos, a menos que se indique otra denominación)

18. IMPUESTO A LAS GANANCIAS

De acuerdo con la normatividad fiscal vigente, la Compañía está sujeta al impuesto de renta y complementarios con una tarifa al 31 de diciembre del 2024 y 2023 del 33%.

Es preciso indicar que la Compañía en el año gravable 2009 suscribió un contrato de estabilidad jurídica con el Gobierno Nacional, el cual finaliza en el año 2029. Mediante este contrato se estabilizó la tarifa del impuesto de renta de que trata el artículo 240 del Estatuto Tributario en el 33%, tarifa correspondiente a la vigencia fiscal del año 2009.

Vale la pena resaltar que, si durante la vigencia del contrato de estabilidad jurídica se modifican en forma adversa los artículos o normas incluidos en el contrato, sobre estos continuarán aplicando las normas estabilizadas por el término de duración de dicho contrato.

Por su parte, las compañías subordinadas están sujetas al impuesto de renta y complementarios con una tarifa al 31 de diciembre del 2024 y 2023 del 35%.

No obstante, las compañías subordinadas Promigas Perú S.A., Gases del Norte del Perú S.A.C. e Investmex S.A.C, al 31 de diciembre de 2024 y 2023 estaban sujetas a un impuesto sobre la renta del 29.5%; Gases del Pacífico S.A.C. al 31 de diciembre de 2024 y 2023 estaba sujeta a un impuesto sobre la renta del 30%; Zonagen S.A.S. y Sociedad Portuaria El Cayao S.A. E.S.P. al 31 de diciembre de 2024 y 2023 están sujetas a impuesto sobre la renta del 20%.

Las rentas fiscales por concepto de ganancias ocasionales están sujetas a impuesto con una tarifa al 31 de diciembre del 2024 y 2023 del 15%.

A partir del año gravable 2021 la tarifa de renta presuntiva es del cero por ciento (0%).

En cumplimiento con lo establecido en el parágrafo 6 del artículo 240 del Estatuto Tributario, se efectuó el cálculo de la Tasa de Tributación Depurada del Grupo (TTDG) cuyo resultado es superior al 15% señalado en la norma fiscal vigente y por tanto no dio lugar a ningún reconocimiento adicional del gasto por impuesto de renta corriente.

Al 31 de diciembre de 2024 y 2023, la Compañía y sus subordinadas calcularon y registraron la provisión para impuestos sobre la renta, tomando como base la renta líquida gravable la cual tiene en consideración algunos ajustes a la utilidad comercial de los estados financieros separados que han sido preparados de acuerdo con las Normas de Contabilidad y de Información Financiera aceptadas en Colombia (NCIF), establecidas en la Ley 1314 de 2009.

Gases del Pacífico S.A.C., Promigas Perú S.A., Promigas Panamá Corporation, Promigas USA Inc., Promigas Holding LLC, Investmex S.A.C y Generadora Paita Industrial S.A.C., no registraron gasto por impuesto de renta en el año 2024.

PROMIGAS S.A. E.S.P. Y SUBORDINADAS

NOTAS A LOS ESTADOS FINANCIEROS CONSOLIDADOS

AL 31 DE DICIEMBRE DE 2024 Y 2023

(En miles de pesos colombianos, a menos que se indique otra denominación)

La Ley 1819 de 2016, determinó a través del artículo 22 que para la vigencia de 2017 y siguientes, la determinación del impuesto sobre la renta y complementarios, en el valor de los activos, pasivos, patrimonio, ingresos, costos y gastos, de los sujetos pasivos de este impuesto obligados a llevar contabilidad, aplicarán los sistemas de reconocimiento y medición, de conformidad con los marcos técnicos normativos contables vigentes en Colombia, cuando la ley tributaria remita expresamente a ellas y en los casos en que esta no regule la materia. En todo caso, la ley tributaria puede disponer de forma expresa un tratamiento diferente, de conformidad con el artículo 4 de la ley 1314 de 2009.

En adición, se encuentran abiertas para revisión fiscal por parte de las autoridades tributarias las siguientes declaraciones del impuesto sobre la renta:

Compañía	Declaraciones abiertas
Promigas S.A. E.S.P.	2018, 2019, 2021,2022 y 2023
Transportadora de Metano S.A. E.S.P.	2021 y 2023
Promioriente S.A. E.S.P.	2021 y 2023
Sociedad Portuaria El Cayao S.A. E.S.P.	2020, 2021, 2022 y 2023
Transoccidente S.A. E.S.P.	2020, 2022 y 2023
Surtidora de Gas del Caribe S.A. E.S.P.	2020, 2021, 2022 y 2023
Gases de Occidente S.A. E.S.P.	2020, 2021, 2022 y 2023
Compañía Energética de Occidente S.A.S E.S.P.	2014, 2016, 2020 y 2021
Enlace Servicios Empresariales Globales S.A.S.	2017, 2018, 2019, 2020 y 2021
Orion Contac Center S.A.S.	2018, 2019, 2020, 2021,2022 y 2023
Promisol S.A.S.	2018, 2019, 2021,2022 y 2023
Zonagen S.A.S.	2018, 2019, 2021,2022 y 2023

No se prevén impuestos adicionales con ocasión de una inspección.

El siguiente es un detalle de las compañías que poseen pérdidas fiscales acumuladas por compensar en el impuesto sobre la renta al 31 de diciembre de 2024:

Compañía	Diciembre, 2024	Diciembre, 2023
Zonagen S.A.S. (1)	\$ -	6.779.161
Sociedad Portuaria El Cayao S.A. E.S.P.	22.038.920	22.038.920
Gases del Pacífico S.A.C.	440.352.493	336.581.111
Promigas Perú S.A.	12.983.306	2.695.569
Investmex S.A.C	142.722	-
	<u>\$ 475.517.441</u>	<u>368.094.761</u>

(1) Al 31 de diciembre de 2024, Zonagen S.A.S. decide reversar el impuesto diferido activo por las pérdidas fiscales pendientes por compensar por valor de \$5.589.861, considerando que no existen rentas líquidas gravables futuras para realizar su compensación.

PROMIGAS S.A. E.S.P. Y SUBORDINADAS

NOTAS A LOS ESTADOS FINANCIEROS CONSOLIDADOS

AL 31 DE DICIEMBRE DE 2024 Y 2023

(En miles de pesos colombianos, a menos que se indique otra denominación)

Las pérdidas fiscales acumuladas hasta el año 2016 de las compañías nacionales y las originadas por las compañías ubicadas en Perú se podrán compensar con las rentas líquidas ordinarias futuras del impuesto sobre la renta en cualquier tiempo, sin ningún tipo de limitación porcentual. Las pérdidas fiscales de los años 2019, 2020, 2021, 2022, 2023 y 2024 originadas por las compañías nacionales, se podrán compensar máximo con las rentas líquidas de los siguientes doce (12) años al de su ocurrencia.

Los excesos de renta presuntiva sobre la renta ordinaria se podrán compensar con las rentas ordinarias obtenidas dentro de los cinco años siguientes al de su ocurrencia.

Se unifica el término general de firmeza de las declaraciones de renta en 3 años; para las compañías que presenten las siguientes situaciones, la firmeza estará supeditada así:

Año declaración	Término de firmeza
2015	Declaraciones en las que se liquiden y/o compensen pérdidas quedarían en firme dentro de los cinco (5) años siguientes a la fecha de la presentación de la declaración
2016 al 2018	Las declaraciones que arrojan pérdidas fiscales la firmeza es de doce (12) años; si se compensan pérdidas fiscales, o estuviesen sujetos al régimen de precios de transferencia la firmeza es de seis (6) años.
A partir de la renta 2019	En las declaraciones que se liquiden y/o compensen pérdidas fiscales o que estén sujetos al régimen de precios de transferencia la firmeza será de cinco (5) años

PROMIGAS S.A. E.S.P. Y SUBORDINADAS

NOTAS A LOS ESTADOS FINANCIEROS CONSOLIDADOS

AL 31 DE DICIEMBRE DE 2024 Y 2023

(En miles de pesos colombianos, a menos que se indique otra denominación)

La siguiente es la conciliación de la tasa efectiva por los períodos terminados el 31 de diciembre de 2024 y de 2023:

	Diciembre, 2024	%	Diciembre, 2023	%
Utilidad antes de impuesto sobre la renta	1.613.396.133		1.487.615.590	
Gasto de impuesto teórico calculado de acuerdo con las tasas tributarias vigentes	532.420.724	33,00	490.913.145	33,00
Gastos no deducibles	50.084.996	3,10	25.361.554	1,70
Pérdidas fiscales y excesos de renta presuntiva que no generaron impuesto diferido	2.688.723	0,17	-	-
Dividendos recibidos	(1.078.552)	(0,07)	395.471	0,03
Ingresos de método de participación no constitutivos de renta	(94.500.982)	(5,86)	(98.510.536)	(6,62)
Utilidad en venta de activos fijos	(362.182)	(0,02)	(1.278.100)	(0,09)
Intereses y otros ingresos no gravados de impuestos	(2.721.800)	(0,17)	(18.734.777)	(1,26)
Rentas exentas	(942.281)	(0,06)	(590.373)	(0,04)
Descuentos tributarios	(4.391.276)	(0,27)	(4.996.908)	(0,34)
Gastos no deducibles utilizados como descuento tributario	4.032.561	0,25	3.667.324	0,25
Beneficio tributario en adquisición de activos productivos e inversión proyectos FNCE	(27.285.168)	(1,69)	(3.780.191)	(0,25)
Impuestos por utilidades de subordinadas	5.614.590	0,35	6.914.113	0,46
Efecto por diferencia en tarifa de impuestos subordinadas	(13.573.914)	(0,84)	(1.494.517)	(0,10)
Efecto en el impuesto diferido por cambios en las tasas tributarias en concesiones	(45.256.946)	(2,81)	(32.174.301)	(2,16)
Efecto en el impuesto de renta por ajuste de vigencias anteriores	4.830.335	0,30	4.827.093	0,32
Ajustes y eliminaciones Consolidado	(142.404)	(0,01)	46.302	0,00
Otros conceptos	24.885.613	1,54	1.644.823	0,11
Total gasto del impuesto del periodo	<u>434.302.037</u>	<u>26,92</u>	<u>372.210.122</u>	<u>25,01</u>

A continuación, el detalle del pasivo para el impuesto de renta corriente:

	Diciembre, 2024	Diciembre, 2023
Impuesto de renta año corriente	\$ (308.786.512)	(297.475.219)
Compensación impuestos de renta y complementarios	<u>243.436.902</u>	<u>217.527.940</u>
Impuesto corriente de renta	<u>\$ 65.349.610</u>	<u>79.947.279</u>

Impuestos diferidos

Las diferencias entre el valor en libros de los activos y pasivos y las bases fiscales de los mismos dan lugar a las siguientes diferencias temporarias que generan impuestos diferidos, calculados y registrados en los períodos terminados el 31 de diciembre de 2024 y 31 de diciembre de 2023, con base en las tasas tributarias vigentes como referentes para los años en los cuales dichas diferencias temporarias se revertirán.

En cumplimiento de la NIC 12, Promigas no registró impuestos diferidos pasivos relacionados con diferencias temporarias de inversiones en subordinadas, principalmente por conceptos correspondientes a utilidades no distribuidas y reajustes fiscales sobre las inversiones. Lo anterior debido a que: i) La Compañía tiene el control de las subordinadas y, por consiguiente, puede decidir acerca de la reversión de tales diferencias temporarias; y ii) la Compañía no tiene previsto su realización a mediano plazo; por lo tanto, es probable que dichas diferencias temporarias no se reviertan en un futuro previsible. Las diferencias temporarias por los conceptos indicados al 31 de diciembre de 2024 y 31 de diciembre de 2023 ascendían a \$3.201.014.423 y \$2.717.647.643, respectivamente.

PROMIGAS S.A. E.S.P. Y SUBORDINADAS

NOTAS A LOS ESTADOS FINANCIEROS CONSOLIDADOS

AL 31 DE DICIEMBRE DE 2024 Y 2023

(En miles de pesos colombianos, a menos que se indique otra denominación)

El impuesto diferido se encuentra conformado de la siguiente manera:

	Saldo al 1 de enero de 2023	Reconocido en resultados	Reconocido en el otro resultado integral	Reconocido directamente en el patrimonio	Saldo al 31 de diciembre de 2023	Reconocido en resultados	Reconocido en el otro resultado integral	Reconocido directamente en el patrimonio	Saldo al 31 de diciembre de 2024
Cartera de créditos	(55.569.093)	20.711.843		633.896	(34.223.353)	(16.536.823)	-	-	(50.760.176)
Contratos de concesión	14.358.815	14.118.165			28.476.980	8.110.619	-	-	36.587.599
Pérdidas fiscales	131.870.526	(8.753.157)		9.215.165	132.332.534	10.324.817	-	(2.046.284)	140.611.067
Exceso de renta presuntiva	(217.508)	-			(217.508)	(7.848)	-	-	(225.356)
Provisiones pasivas no deducibles	88.137.188	(319.862)	39.997	(27.412)	87.829.911	(5.590.384)	-	-	82.239.527
Diferencia entre las bases contables y fiscales de propiedad	(171.078.432)	16.624.160		1.273.085	(153.181.186)	(28.961.527)	-	(197.422)	(182.340.135)
Planta y equipos									
Contratos leasing	11.464.347	182.111			11.646.458	1.143.382	-	253.456	13.043.297
Provisión compromiso de inversión	50.937.838	-			50.937.838	-	-	-	50.937.838
Beneficios a empleados	88.273	545.951	353.167		987.391	(48.562)	75.203	-	1.014.032
Cargos diferidos	32.008.595	(115.445)		8.943.193	40.836.344	675	-	-	40.837.019
Activo financiero	(797.434.385)	(76.213.508)			(873.647.893)	(72.040.272)	-	-	(945.688.165)
Valoración de inversiones renta variable	(30.814.068)	5.991.031	864.842		(23.958.195)	(1.223.504)	(2.769.948)	-	(27.951.647)
Costos activos intangibles	(39.744.509)	28.964.780			(10.779.729)	2.400.996	-	-	(8.378.733)
Margen NIIF15 servicio de construcción	(364.764.885)	8.939.812		32.806.841	(323.018.231)	(51.892.815)	-	(33.477.963)	(408.389.009)
Efecto por conversión cuenta impuesto diferido filiales en Perú	(25.348.563)	-			(25.348.563)	-	-	-	(25.348.563)
Valoración y cobertura de inversiones y derivados	33.208	(157.786)	519.883		395.305	4.507	35.912.325	-	36.312.137
Otros	155.687.526	(73.511.791)	(59.156.162)	16.559.258	39.578.831	39.246.139	-	(11.218.929)	67.606.041
Totales	(1.000.385.124)	(62.993.696)	(57.378.273)	69.404.027	(1.051.353.067)	(115.070.600)	33.217.579	(46.687.142)	(1.179.893.230)

PROMIGAS S.A. E.S.P. Y SUBORDINADAS

NOTAS A LOS ESTADOS FINANCIEROS CONSOLIDADOS

AL 31 DE DICIEMBRE DE 2024 Y 2023

(En miles de pesos colombianos, a menos que se indique otra denominación)

El saldo del impuesto diferido activo y pasivo se muestra a continuación:

	Diciembre, 2024	Diciembre, 2023
Impuesto diferido activo	\$ 69.804.061	73.218.134
Impuesto diferido pasivo	(1.249.697.291)	(1.124.571.201)
	<u>\$ (1.179.893.230)</u>	<u>(1.051.353.067)</u>

La siguiente es la composición del gasto por impuesto de renta por los años terminados el 31 de diciembre de 2024 y 2023:

	Diciembre, 2024	Diciembre, 2023
Impuesto sobre la renta corriente	\$ 308.786.512	297.475.219
Impuestos de renta en el exterior	5.614.590	6.914.112
Impuesto sobre la renta vigencias anteriores	4.830.335	4.827.095
Impuesto diferido (neto)	115.070.600	62.993.696
	<u>\$ 434.302.037</u>	<u>372.210.122</u>

Incertidumbres en posiciones tributarias abiertas

Con base en las políticas de Promigas y las Compañías subordinadas, y las declaraciones de renta que aún no han alcanzado su periodo de firmeza, se revisó el impacto de la CINIIF 23 identificando que no existen casos de posiciones fiscales inciertas.

Precios de transferencia

En atención a lo previsto en las Leyes 788 de 2002, 863 de 2003, 1607 de 2012 y 1819 de 2016, reglamentadas por el Decreto 2120 de 2017, Promigas S.A. E.S.P., Promisol S.A.S., Surtidora de Gas del Caribe S.A. E.S.P., Enlace Servicios Empresariales Globales S.A.S. y Orión Contact Center S.A.S. prepararon un estudio de precios de transferencia sobre las operaciones realizadas con vinculados económicos del exterior durante el año gravable 2023. El estudio realizado en Promisol S.A.S., dio lugar a ajustes que afectarían los ingresos fiscales de la Compañía, en las demás compañías el estudio no dio lugar a ajustes que afectarían los ingresos, costos y gastos fiscales de la Compañía.

Aunque el estudio de precios de transferencia del año 2024 se encuentra en proceso de preparación, no se anticipan cambios significativos en relación con el del año anterior.

Otros Aspectos normativos

- Se limita al 3% anual de la renta líquida ordinaria el monto de la sumatoria de algunos ingresos no constitutivos de renta, deducciones especiales, rentas exentas y descuentos tributarios.

PROMIGAS S.A. E.S.P. Y SUBORDINADAS

NOTAS A LOS ESTADOS FINANCIEROS CONSOLIDADOS

AL 31 DE DICIEMBRE DE 2024 Y 2023

(En miles de pesos colombianos, a menos que se indique otra denominación)

- Los costos y gastos asociados a inversiones en Ciencia, Tecnología e Innovación (CTel), no son deducibles, estas inversiones únicamente darán derecho a descuento tributario del 30% de las inversiones en Ciencia, Tecnología e Innovación (CTel) que cuenten con aprobación del Consejo Nacional de Beneficios Tributarios (CNBT).
- La Ley 2277 de 2022 eliminó la posibilidad de deducir los pagos de regalías de que tratan los artículos 360 y 361 de la Constitución Nacional indistintamente de la denominación del pago, del tratamiento contable y de la forma de pago (dinero o especie), el monto no deducible corresponde al costo total de producción de los recursos no renovables en la exploración y explotación de recursos naturales no renovables, no obstante la Corte Constitucional mediante Sentencia C-489 de 2023 declaró inexecutable dicho artículo, por lo tanto, esta clase de regalías resultan deducibles en la medida que cumplan con los requisitos del artículo 107 del Estatuto Tributario.
- El artículo 10 de la Ley 2277 de 2022, que adiciono el parágrafo 6° al artículo 240 del Estatuto Tributario en lo relativo a la Tasa Mínima de Tributación, ha sido objeto de demandas por inconstitucionalidad, durante el año 2024, la Corte Constitucional mediante las Sentencias C-219 de junio 12 de 2024, y C-488 de noviembre 21 de 2024, determinó que esta norma cumple con los principios de la Constitución Nacional y con ello la declara executable.
- La Sección Cuarta del Consejo de Estado mediante Auto del 16 de diciembre de 2024, suspendió provisionalmente los numerales 12 y 20 del Concepto DIAN No. 100208192-202 de marzo de 2024, relacionado con la Tasa Mínima de Tributación, (TMT), con ello, para el Consejo de Estado i) La TMT no debe ser liquidada cuando las compañías presentan pérdida contable, dado que la Ley 2277 de 2022 solo contempló la obligación del cálculo, para las compañías con utilidad contable antes de impuestos ii) Para el cálculo de las utilidades máximas a distribuir como no gravadas a los accionistas, (artículo 49 del E.T.), el impuesto básico de renta, no debe incluir el impuesto adicional determinado bajo la TMT sin incrementar de igual forma la base de la utilidad no gravada. La medida adoptada por el Consejo de Estado es provisional pero la probabilidad de que se confirme esta decisión en una sentencia definitiva es muy alta.
- Es deducible el 100% de los impuestos, tasas y contribuciones devengadas y pagadas durante el año o periodo gravable, que guarden relación de causalidad con la generación de renta (salvo el impuesto de renta) y siempre que sean pagados previo a la presentación inicial del impuesto sobre la renta. Será deducible el 50% del gravamen a los movimientos financieros (GMF), independientemente de que tenga o no relación de causalidad con la actividad generadora de renta y siempre que se encuentre debidamente certificado por el agente retenedor.
- Los impuestos aplicables a las utilidades que se distribuyan a título de dividendos establecen una tarifa de retención en la fuente del 10% para los dividendos recibidos por sociedades nacionales que tengan la naturaleza de no constitutivos de renta ni ganancia ocasional, la cual será trasladable a la persona natural residente. Se mantienen las excepciones establecidas en las normas vigentes.
- Los dividendos y participaciones recibidos por personas sin residencia, sociedades y entidades extranjeras, establecimientos permanentes de sociedades extranjeras que tengan la naturaleza de no constitutivos de renta ni ganancia ocasional estarán gravados a la tarifa especial del 20%.
- Los dividendos gravados se determinarán: (i) aplicando la tarifa de renta correspondiente al año en que se decreten hoy (35%) y (ii) sobre el remanente se aplicará la tarifa que corresponda al dividendo no gravado, dependiendo del beneficiario.
- Los dividendos decretados con cargo a utilidades de los años 2016 y anteriores conservarán el tratamiento vigente para ese momento.

PROMIGAS S.A. E.S.P. Y SUBORDINADAS

NOTAS A LOS ESTADOS FINANCIEROS CONSOLIDADOS

AL 31 DE DICIEMBRE DE 2024 Y 2023

(En miles de pesos colombianos, a menos que se indique otra denominación)

19. OBLIGACIONES FINANCIERAS

El siguiente es el resumen de las obligaciones financieras obtenidas por Promigas y sus subordinadas, con el propósito fundamental de financiar sus operaciones y plan de inversiones:

	Diciembre, 2024	Diciembre, 2023
Porción corriente:		
Créditos en moneda extranjera	\$ 613.219.437	112.855.980
Créditos en moneda nacional	492.210.396	570.971.564
Contratos de arrendamientos	151.055.766	120.214.209
Intereses por pagar	45.262.741	54.806.891
	<u>\$ 1.301.748.340</u>	<u>858.848.644</u>
Porción no corriente:		
Créditos en moneda extranjera	\$ 1.026.569.717	1.150.380.279
Créditos en moneda nacional	2.097.486.712	2.072.046.280
Contratos de arrendamientos	1.083.981.308	1.048.161.804
	<u>\$ 4.208.037.737</u>	<u>4.270.588.363</u>
Total Obligaciones financieras	<u>\$ 5.509.786.077</u>	<u>5.129.437.007</u>

A continuación, una conciliación de los cambios entre los pasivos y flujos de efectivo surgidos de actividades de financiación:

	Créditos obtenidos en moneda nacional	Créditos obtenidos en moneda extranjera	Contratos arrendamiento	Intereses por pagar	Obligaciones financieras
Saldo a 1 de enero de 2023	\$ 2.724.696.394	1.220.052.088	918.428.529	45.741.414	4.908.918.425
Adición obligaciones	632.000.000	1.108.917.835	561.124.003	-	2.302.041.838
Costos incrementales	6.793	(7.291.902)	-	-	(7.285.109)
Pagos	(714.272.482)	(771.688.835)	(147.740.693)	(625.137.752)	(2.258.839.762)
Traslados y reclasificaciones	-	-	(5.699.149)	-	(5.699.149)
Intereses con cargo a resultados	-	-	-	612.774.280	612.774.280
Reclasificaciones	587.139	2.688.514	-	(3.275.653)	-
Intereses capitalizados	-	-	-	28.523.761	28.523.761
Diferencia en cambio	-	13.736.024	(55.586)	-	13.680.438
Ajustes por conversión de transacciones en subordinadas en el exterior	-	(303.177.465)	(157.681.091)	(3.819.159)	(464.677.715)
Saldo a 31 de diciembre de 2023	\$ 2.643.017.844	1.263.236.259	1.168.376.013	54.806.891	5.129.437.007
Adición obligaciones (1)	1.046.400.000	492.847.848	65.456.891	-	1.604.704.739
Costos incrementales	-	(2.341.496)	-	-	(2.341.496)
Pagos	(1.100.376.350)	(309.163.383)	(133.130.927)	(624.164.799)	(2.166.835.459)
Traslados y reclasificaciones	-	-	(2.625.768)	-	(2.625.768)
Intereses con cargo a resultados	655.614	2.951.832	-	580.905.871	584.513.317
Intereses capitalizados	-	-	-	32.332.664	32.332.664
Diferencia en cambio	-	(8.479.148)	33.585	-	(8.445.563)
Ajustes por conversión de transacciones en subordinadas en el exterior	-	200.737.242	136.927.280	1.382.114	339.046.636
Saldo a 31 de diciembre de 2024	\$ 2.589.697.108	1.639.789.154	1.235.037.074	45.262.741	5.509.786.077

PROMIGAS S.A. E.S.P. Y SUBORDINADAS

NOTAS A LOS ESTADOS FINANCIEROS CONSOLIDADOS

AL 31 DE DICIEMBRE DE 2024 Y 2023

(En miles de pesos colombianos, a menos que se indique otra denominación)

(1) Las adiciones de las obligaciones financieras durante el año 2024 se encuentran compuestas por los siguientes créditos:

Créditos en miles de pesos colombianos

Empresa	Entidad	Inicial	Final	Tasa	Periodo Intereses	Amortiz. Capital	Diciembre, 2024
Promigas S.A. E.S.P.	Bancolombia	23/02/2024	23/02/2027	IBR+3,00%	Trimestral	Bullet	\$ 80.000.000
Surtigas S.A. E.S.P.	BBVA	25/01/2024	25/01/2029	Fija12,43%	Trimestral	Bullet	40.000.000
Compañía Energética de Occidente S.A.S. E.S.P.	Citibank	19/01/2024	15/01/2025	IBR+2,65%	Mensual	Bullet	75.000.000
Zonagen S.A.S.	Serfinanza	21/03/2024	21/03/2027	IBR+4,50%	Trimestral	Bullet	1.000.000
Promigas S.A. E.S.P.	Bancolombia	24/06/2024	24/06/2029	IBR+2,7%	Trimestral	Bullet	50.000.000
Promioriente S.A. E.S.P.	Bancolombia	16/05/2024	16/05/2029	IBR+3,1%	Trimestral	Bullet	20.000.000
Compañía Energética de Occidente S.A.S. E.S.P.	Davivienda	10/5/2024	10/5/2029	IBR+3,7%	Trimestral	Bullet	30.000.000
Promisol S.A.S.	Serfinanza	16/05/2024	16/05/2027	IBR+4%	Trimestral	Bullet	5.000.000
Compañía Energética de Occidente S.A.S. E.S.P.	BBVA	30/08/2024	30/08/2027	IBR+2,7%	Trimestral	Bullet	7.000.000
Compañía Energética de Occidente S.A.S. E.S.P.	Davivienda	23/08/2024	23/08/2029	IBR+3,6%	Trimestral	Bullet	20.000.000
Compañía Energética de Occidente S.A.S. E.S.P.	Serfinanza	30/08/2024	30/08/2029	IBR+3,8%	Trimestral	Bullet	3.000.000
Compañía Energética de Occidente S.A.S. E.S.P.	Serfinanza	17/09/2024	17/08/2029	IBR+3,8%	Trimestral	Bullet	21.000.000
Promigas S.A. E.S.P.	Bancolombia	20/08/2024	20/08/2027	IBR+2,7%	Trimestral	Bullet	50.000.000
Promigas S.A. E.S.P.	Bancolombia	19/09/2024	19/09/2029	IBR+2,7%	Trimestral	Bullet	40.000.000
Compañía Energética de Occidente S.A.S. E.S.P.	BTGPactual	20/09/2024	20/09/2027	IBR+4,15%	Trimestral	Bullet	4.000.000
Promigas S.A. E.S.P.	Citibank	20/08/2024	20/08/2025	IBR+2,98%	Mensual	Bullet	90.000.000
Promigas S.A. E.S.P.	Citibank	20/08/2024	20/08/2025	IBR+2,98%	Mensual	Bullet	59.000.000
Promigas S.A. E.S.P.	Itaú	20/08/2024	20/08/2025	IBR+2,4%	Mensual	Bullet	21.000.000
Compañía Energética de Occidente S.A.S. E.S.P.	Bancolombia	3/08/2024	3/08/2029	IBR+3,1%	Trimestral	Bullet	45.000.000
Surtigas S.A. E.S.P.	Citibank	27/09/2024	26/12/2024	Fija11,21%	Trimestral	Bullet	95.040.000
Gases de Occidente S.A.S. E.S.P.	Citibank	27/09/2024	26/12/2024	Fija11,69%	Trimestral	Bullet	99.360.000
Promigas S.A. E.S.P.	Bancoldex	26/11/2024	26/11/2025	IBR+2,4%	Mensual	Bullet	70.000.000
Transportadora de Metano S.A. E.S.P.	Bancolombia	18/10/2024	18/10/2025	IBR+1%	Trimestral	Bullet	10.000.000
Compañía Energética de Occidente S.A.S. E.S.P.	BTGPactual	18/10/2024	21/10/2027	IBR+4,15	Trimestral	Bullet	33.000.000
Compañía Energética de Occidente S.A.S. E.S.P.	Citibank	12/11/2024	4/11/2025	IBR+2,88	Mensual	Bullet	25.000.000
Compañía Energética de Occidente S.A.S. E.S.P.	BTGPactual	18/11/2024	18/11/2027	IBR+4,15	Trimestral	Bullet	15.000.000
Compañía Energética de Occidente S.A.S. E.S.P.	Banco GNB Sudameris	23/12/2024	23/12/2025	IBR+2,75	Trimestral	Bullet	30.000.000
Promisol S.A.S.	Banco Santander	25/10/2024	25/10/2025	IBR+2,4	Trimestral	Bullet	8.000.000
							\$ 1.046.400.000

PROMIGAS S.A. E.S.P. Y SUBORDINADAS

NOTAS A LOS ESTADOS FINANCIEROS CONSOLIDADOS

AL 31 DE DICIEMBRE DE 2024 Y 2023

(En miles de pesos colombianos, a menos que se indique otra denominación)

Créditos en dólar estadounidense

Empresa	Entidad	Inicial	Final	Tasa	Periodo Intereses	Amortiz. Capital	Diciembre, 2024
Gases del Pacífico S.A.C.	Davivienda	22/03/2024	22/03/2027	SOFR+2,75%	Trimestral	Bullet	\$ 19.543.350
Gases del Norte del Perú S.A.C.	Davivienda	16/01/2024	19/01/2027	SOFR+2,85%	Trimestral	Bullet	30.284.866
Gases del Pacífico S.A.C.	Itaú	18/04/2024	16/04/2027	SOFR+3,42	Trimestral	Bullet	61.972.416
Gases del Pacífico S.A.C.	Itaú	18/04/2024	17/04/2025	SOFR+2,15	Trimestral	Bullet	17.784.152
Gases del Pacífico S.A.C.	B.L.C	18/04/2024	18/04/2027	SOFR+2,75	Trimestral	Bullet	8.892.076
Gases del Norte del Perú S.A.C.	Citibank	24/05/2024	19/05/2025	7,58%E.A.	Trimestral	Bullet	20.635.824
Promigas Perú S.A.	Citibank	10/6/2024	5/6/2025	7,50%E.A.	Trimestral	Bullet	8.442.720
Promigas Perú S.A.	B.L.C	19/04/2024	19/04/2027	SOFR+0%	Trimestral	Bullet	20.955.141
Gases del Pacífico S.A.C.	Citibank	4/8/2024	1/6/2025	Fija8,10%	Trimestral	Bullet	20.959.300
Sociedad Portuaria El Cayao S.A. E.S.P.	Itaú	31/07/2024	19/12/2031	SOFR+3,05%	Trimestral	Bullet	16.308.780
Gases del Norte del Perú S.A.C.	Citibank	16/08/2024	11/8/2025	Fija7,10%	Trimestral	Bullet	16.251.920
Promigas Perú S.A.	Citibank	16/08/2024	11/8/2025	Fija7,10%	Trimestral	Bullet	15.251.650
Gases del Pacífico S.A.C.	Citibank	9/10/2024	3/10/2025	Fija7,30%	Trimestral	Bullet	51.709.632
Gases del Pacífico S.A.C.	Citibank	3/12/2024	28/11/2025	Fija7,45%	Trimestral	Bullet	34.473.088
Gases del Norte del Perú S.A.C.	Citibank	14/10/2024	9/10/2025	Fija7,95%	Trimestral	Bullet	23.208.949
Gases del Norte del Perú S.A.C.	Citibank	3/12/2024	28/10/2025	Fija7,45%	Trimestral	Bullet	25.761.935
Promigas Perú S.A.	Citibank	3/12/2024	28/11/2025	Fija7,45%	Trimestral	Bullet	10.904.394
Promigas Perú S.A.	Citibank	3/12/2024	28/11/2025	Fija7,60%	Trimestral	Bullet	9.430.827
							\$ 412.771.020

Créditos en soles peruanos

Empresa	Entidad	Inicial	Final	Tasa	Periodo Intereses	Amortiz. Capital	Diciembre, 2024
Gases del Norte del Perú S.A.C	Citi	15/01/2024	6/1/2025	Fija 8,1%	Trimestral	Bullet	\$ 1.713.028
Gases del Norte del Perú S.A.C	Citi	15/01/2024	6/1/2025	Fija 8,1%	Trimestral	Bullet	1.713.028
Gases del Norte del Perú S.A.C	Citi	19/01/2024	13/01/2025	Fija 8,05%	Trimestral	Bullet	76.650.772
							\$ 80.076.828

Garantía de Arrendamientos Financieros: al 31 de diciembre de 2024 y 2023, los activos adquiridos mediante arrendamiento financiero han sido otorgados en garantía para respaldar dichas obligaciones.

Covenants: al 31 de diciembre de 2024, Sociedad Portuaria el Cayao S.A. E.S.P. (SPEC) obtuvo desembolso de crédito con el Banco Davivienda para financiar el proyecto de la construcción de compresor de Boil of Gas.

El 19 de diciembre del 2023 se realizó el prepago del crédito con los bancos Itaú y Santander España, con los recursos obtenidos del nuevo contrato de crédito con Banco Itaú Nueva York solamente, teniendo en cuenta la disminución en la tasa de interés y los ahorros en gastos financieros de los cuales se beneficiará la compañía al pasar a tasa SOFR3M + 2.90%. El agente administrativo del nuevo crédito es Itaú CorpBanca Chile quien recibirá los recursos destinados para el pago de las cuotas y dispersar a cada acreedor.

PROMIGAS S.A. E.S.P. Y SUBORDINADAS

NOTAS A LOS ESTADOS FINANCIEROS CONSOLIDADOS

AL 31 DE DICIEMBRE DE 2024 Y 2023

(En miles de pesos colombianos, a menos que se indique otra denominación)

Para respaldar el cumplimiento del contrato de crédito otorgado por Banco Itaú Nueva York se mantuvo el Patrimonio Autónomo de administración, garantías y pagos con Itaú Fiduciaria cuyo objeto es recibir y tener la propiedad sobre los bienes fideicomitidos y realizar los pagos dispuestos por la compañía.

El contrato de crédito suscrito para el financiamiento del proyecto SPEC, establece el cumplimiento de los siguientes compromisos financieros y operativos:

- Obligación trimestral de mantener un índice mínimo de cobertura del servicio de la deuda (DSCR).
- Restricciones en la toma de nueva deuda, durante el término del contrato.
- Distribución de dividendos de forma anual, el cual se revisa con fechas efectivas de distribución.
- Obligación de mantener reservas para el servicio de la deuda, durante el término del contrato.
- Mantener seguros adecuados, durante el término del contrato.
- Limita la venta de activos clave, durante el término del contrato.
- Cumplimiento normativo y la entrega periódica de información financiera a los acreedores, durante el término del contrato.

SPEC al 31 de diciembre de 2024, ha dado cumplimiento a los compromisos financieros y operativos adquiridos.

20. BONOS EN CIRCULACIÓN

El detalle de los bonos se muestra a continuación:

	Diciembre, 2024	Diciembre, 2023
Porción corriente:		
Bonos ordinarios	\$ 330.880.000	170.000.000
Intereses bonos por pagar	37.698.526	41.817.242
Valoración bonos - costo amortizado	(55.950)	-
	<u>\$ 368.522.576</u>	<u>211.817.242</u>
Porción no corriente:		
Bonos ordinarios	\$ 4.759.595.957	3.977.083.959
Valoración costo amortizado	(33.410.875)	(16.741.596)
Ajuste UVR	180.099.141	133.738.255
	<u>\$ 4.906.284.223</u>	<u>4.094.080.618</u>

Los bonos emitidos por la Compañía se dividen en emisiones en el mercado local y en el mercado internacional. En el mercado local, se han realizado emisiones en el mercado principal y en el segundo mercado. Las emisiones realizadas en mercado principal tienen vencimientos a corto y largo plazo, cuentan con una calificación de riesgo AAA y requieren pagos de intereses trimestrales, con la Fiduciaria Helm Trust S.A. como representante legal de los tenedores. En el segundo mercado, algunas emisiones poseen una calificación de riesgo AAA, aunque no es obligatorio calificarlas. Las emisiones en el mercado internacional son a largo plazo, tienen una calificación de riesgo BBB- y los intereses se pagan semestre vencido.

PROMIGAS S.A. E.S.P. Y SUBORDINADAS

NOTAS A LOS ESTADOS FINANCIEROS CONSOLIDADOS

AL 31 DE DICIEMBRE DE 2024 Y 2023

(En miles de pesos colombianos, a menos que se indique otra denominación)

Valor razonable:

Para la mayoría de los préstamos, los valores razonables no son materialmente diferentes de sus valores en libros, ya que los intereses por pagar sobre esos préstamos están cerca de las tasas de mercado actuales. La diferencia material se identifica únicamente para los bonos emitidos por Promigas S.A. E.S.P. y Gases del Pacífico S.A.C. en dólares estadounidenses. Para la determinación del valor razonable se proyectan los flujos futuros y se descuentan a la Yield To Maturity de los bonos, tomada de Bloomberg:

	Diciembre, 2024		Diciembre, 2023	
	Valor en libros	Valor razonable	Valor en libros	Valor razonable
Bonos mercado internacional	\$ 2.256.659.018	1.906.329.785	\$ 1.987.466.000	1.646.330.894

A continuación, un detalle de los bonos de Promigas y subordinadas:

PROMIGAS S.A. E.S.P. Y SUBORDINADAS

NOTAS A LOS ESTADOS FINANCIEROS CONSOLIDADOS

AL 31 DE DICIEMBRE DE 2024 Y 2023

(En miles de pesos colombianos, a menos que se indique otra denominación)

Emisor	Serie	Plazo en años	Valor nominal		Tasa de interés	Fecha de emisión	Fecha de vencimiento	Fecha de suscripción
			Diciembre, 2024	Diciembre, 2023				
Promigas S.A. E.S.P.	C15	15	-	170.000.000	IPC+5,99%	27/08/2009	27/08/2024	28/08/2009
Promigas S.A. E.S.P.	A20	20	250.000.000	250.000.000	IPC+3,64%	29/01/2013	29/01/2033	30/01/2013
Promigas S.A. E.S.P.	A15	15	175.000.000	175.000.000	IPC+4,37%	11/3/2015	11/3/2030	12/3/2015
Promigas S.A. E.S.P.	A10	10	150.000.000	150.000.000	IPC+3,74%	8/09/2016	8/09/2026	9/09/2016
Promigas S.A. E.S.P.	A20	20	250.000.000	250.000.000	IPC+4,12%	8/09/2016	8/09/2036	9/09/2016
Promigas S.A. E.S.P.	USD	10	925.208.067	802.630.500	Fija3,75%	16/10/2019	16/10/2029	16/10/2019
Promigas S.A. E.S.P.	USD	10	132.148.885	114.661.500	Fija3,75%	22/10/2020	22/10/2029	22/10/2020
Promigas S.A. E.S.P.	A5	5	99.480.000	99.480.000	IPC+1,58%	19/11/2020	19/11/2025	19/11/2020
Promigas S.A. E.S.P.	D25	25	500.519.959	500.519.959	UVR+3,77%	19/11/2020	19/11/2045	19/11/2020
Promigas S.A. E.S.P.	A10	10	450.000.000	-	IPC+6,30%	17/12/2024	17/12/2034	17/12/2024
Promigas S.A. E.S.P.	A10	10	29.600.000	-	IBR+3,75%	19/12/2024	15/10/2034	19/12/2024
Gases del Pacifico S.A E.S.P.	USD	10	845.689.207	726.189.500	Fija3,75%	16/10/2019	16/10/2029	16/10/2019
Gases del Pacifico S.A E.S.P.	USD	10	389.711.839	343.984.500	Fija3,75%	16/10/2020	16/10/2029	16/10/2020
Surtigas S.A. E.S.P.	A20	20	70.000.000	70.000.000	IPC+3,64%	12/2/2013	12/2/2033	12/03/2013
Gases de Occidente S.A. E.S.P.	A20	20	89.618.000	89.618.000	IPC+4,13%	11/12/2012	11/12/2032	10/12/2012
Gases de Occidente S.A. E.S.P.	A7	7	126.400.000	126.400.000	IPC+3,65%	2/03/2018	2/03/2025	1/03/2018
Gases de Occidente S.A. E.S.P.	A25	25	173.600.000	173.600.000	IPC+4,12%	2/03/2018	2/03/2043	1/03/2018
Promioriente S.A. E.S.P.	A7	7	105.000.000	105.000.000	IPC+3,54%	23/01/2018	23/01/2025	24/01/2018
Surtigas S.A. E.S.P.	B10	10	145.100.000	-	IBR+3,75%	19/12/2024	15/10/2034	19/12/2024
Gases de Occidente S.A. E.S.P.	C10	10	183.400.000	-	IBR+3,75%	19/12/2024	15/10/2034	19/12/2024
Subtotal			5.090.475.957	4.147.083.959				
Costo Amortizado			(33.466.825)	(16.741.596)				
Ajuste UVR			180.099.141	133.738.255				
Intereses por Pagar			37.698.526	41.817.242				
Total			5.274.806.799	4.305.897.860				

PROMIGAS S.A. E.S.P. Y SUBORDINADAS

NOTAS A LOS ESTADOS FINANCIEROS CONSOLIDADOS

AL 31 DE DICIEMBRE DE 2024 Y 2023

(En miles de pesos colombianos, a menos que se indique otra denominación)

Producto de la emisión internacional de bonos, Promigas y Gases del Pacífico S.A.C. deben cumplir con los acuerdos suscritos en la estructuración de los bonos que se encuentran detallados en el artículo 4- Covenants del contrato original con fecha 16 de octubre de 2019.

Dentro de dichos compromisos se encuentra el siguiente:

Envío a USBANK de EEFF trimestrales (no auditados) y anuales (auditados)

Mientras la deuda exista, Promigas deberá, dentro de los 90 días posteriores al final de cada trimestre y 120 días después del final de cada año fiscal, proporcionar al fiduciario copias de un balance consolidado no auditado (con respecto al trimestre) o auditado (con respecto al año fiscal), estado consolidado de resultados y estado consolidado de flujos de efectivo de Promigas, preparados en una forma sustancialmente similar a la declaración financiera incluida en el memorando de oferta preparado de acuerdo con las NIIF colombianas y presentado en inglés. La información auditada proporcionada relacionada con los estados financieros anuales también incluirá un informe al respecto por contadores públicos independientes certificados. La recepción de dichos informes por parte del fiduciario no constituirá un aviso real o constructivo de la información que contenga, incluido el cumplimiento de Promigas con cualquiera de sus convenios bajo este contrato.

Emisión de Bonos Sociales:

Promigas, Gases de Occidente y Surtigas deben cumplir con una serie de covenants afirmativos y negativos establecidos en el contrato de bonos sociales. Entre ellos se incluyen el uso exclusivo de los fondos para financiar el programa Brilla, la obligación de mantener una adecuada gestión financiera y operativa, restricciones en la creación de gravámenes sobre los activos de las Compañías, la obligación de mantener auditorías externas, la presentación de estados financieros trimestrales y anuales. Adicionalmente, las Compañías deben garantizar la implementación de políticas ambientales y sociales en línea con los principios de los bonos sociales, así como notificar oportunamente cualquier evento relevante o posible incumplimiento que pueda afectar sus obligaciones contractuales.

PROMIGAS S.A. E.S.P. Y SUBORDINADAS

NOTAS A LOS ESTADOS FINANCIEROS CONSOLIDADOS

AL 31 DE DICIEMBRE DE 2024 Y 2023

(En miles de pesos colombianos, a menos que se indique otra denominación)

La siguiente es una conciliación de los cambios entre los pasivos y flujos de efectivo surgidos de actividades de financiación con bonos:

	Bonos	Intereses bonos por pagar	Bonos en circulación
Saldo a 1 de enero de 2023	\$ 5.082.590.547	55.746.690	5.138.337.237
Pagos	(380.179.000)	(386.337.897)	(766.516.897)
Intereses con cargo a resultados	71.950.854	361.639.494	433.590.348
Intereses capitalizados	-	12.518.132	12.518.132
Diferencia en cambio	(43.438.826)	-	(43.438.826)
Coberturas no derivadas con efecto en ORI (1)	(192.899.145)	-	(192.899.145)
Ajustes por conversión de transacciones en subordinadas en el exterior	(273.943.812)	(1.749.177)	(275.692.989)
Saldo a 31 de diciembre de 2023	\$ 4.264.080.618	41.817.242	4.305.897.860
Adición	808.100.000	-	808.100.000
Adición costos incrementales	(11.745.702)	-	(11.745.702)
Pagos	(170.000.000)	(296.535.789)	(466.535.789)
Intereses con cargo a resultados	43.483.400	274.715.284	318.198.684
Intereses capitalizados	-	16.493.037	16.493.037
Diferencia en cambio	30.845.654	-	30.845.654
Coberturas no derivadas con efecto en ORI (1)	109.333.322	-	109.333.322
Ajustes por conversión de transacciones en subordinadas en el exterior	163.010.984	1.208.749	164.219.733
Saldo a 31 de diciembre de 2024	\$ 5.237.108.276	37.698.523	5.274.806.799

(1) Coberturas no derivadas de inversión neta en un negocio del extranjero

Se ha identificado el riesgo de la fluctuación en la tasa de cambio del efecto en conversión de las inversiones netas con moneda funcional dólar estadounidense, como partida cubierta. Los pasivos financieros designados limitan el riesgo resultante de las fluctuaciones de la tasa de cambio en dólares estadounidenses por encima o por debajo de los rangos especificados.

Con la primera emisión de bonos internacionales efectuada el 16 de octubre de 2019, se confirma el cambio de instrumento de cobertura, siendo actualmente la porción de obligación en bonos en dólares estadounidenses la que se utiliza como instrumento de cobertura para contrarrestar los efectos de la fluctuación de la Tasa Representativa de Mercado (TRM) (tasa spot USD/COP) en el patrimonio de Promigas, por el ajuste de conversión de las Inversiones Netas en el extranjero con moneda funcional dólar estadounidense.

Para determinar la efectividad de la relación de cobertura, la Compañía evalúa las obligaciones contractuales críticas entre la partida cubierta y el instrumento de cobertura de manera cualitativa. Si se notan incongruencias en las obligaciones contractuales, se utiliza una valoración cuantitativa para determinar el impacto de la potencial ineffectividad.

PROMIGAS S.A. E.S.P. Y SUBORDINADAS**NOTAS A LOS ESTADOS FINANCIEROS CONSOLIDADOS****AL 31 DE DICIEMBRE DE 2024 Y 2023****(En miles de pesos colombianos, a menos que se indique otra denominación)**

A continuación, se detalla el valor en libros de la inversión neta en el extranjero y el porcentaje cubierto de las mismas en dólar estadounidenses y en pesos colombianos:

31 de diciembre de 2024

Compañía	Valor inversión neta USD	Valor inversión neta miles de		% de partida cubierta
		pesos colombianos	Partida cubierta USD	
Gases del Pacífico S.A.C.	138.156.304	609.151.854	31.887.910	23,08%
Sociedad Portuaria El Cayao S.A. E.S.P.	57.017.986	251.400.855	26.365.351	46,24%
Gases del Norte del Perú S.A.C.	167.834.493	740.007.466	24.006.682	14,30%
Promigas Perú S.A.	18.472.132	81.446.401	4.819.714	26,09%
Promigas Panamá Corporation	1.360	5.996	400	29,41%
Promigas USA Inc.	35.368	155.943	7.999	22,62%
Gas Natural de Lima y Callao S.A.C.	158.740.210	699.909.479	108.973.533	68,65%
Total	540.257.853	2.382.077.994	196.061.589	36,29%

31 de diciembre de 2023

Compañía	Valor inversión neta USD	Valor inversión neta miles de		% de partida cubierta
		pesos colombianos	Partida cubierta USD	
Gases del Pacífico S.A.C.	107.890.565	412.363.132	31.887.910	29,6%
Sociedad Portuaria El Cayao S.A. E.S.P.	46.717.181	178.065.215	26.365.351	56,4%
Gases del Norte del Perú S.A.C.	151.110.887	577.553.366	24.006.282	15,9%
Promigas Perú S.A.	11.099.536	42.422.982	4.819.714	43,4%
Promigas Panamá Corporation	1.993	4.017	800	40,1%
Gas Natural de Lima y Callao S.A.C.	160.797.789	614.577.264	114.887.191	71,4%
Total	477.617.951	1.824.985.976	201.967.248	42,3%

PROMIGAS S.A. E.S.P. Y SUBORDINADAS

NOTAS A LOS ESTADOS FINANCIEROS CONSOLIDADOS

AL 31 DE DICIEMBRE DE 2024 Y 2023

(En miles de pesos colombianos, a menos que se indique otra denominación)

Análisis de sensibilidad:

Pruebas Prospectivas del 31 de diciembre de 2024

	VN. Instrumentos de Cobertura (USD)		TC spot	Vn. Instrumentos de Cobertura (COP)		Cambio VN Inst. de Cobertura		% efectividad Prospectivo
	INE (USD)			INE (COP)		Cambio INE		
31-Dec-24	196.061.589	196.061.589	4.409,15	(864.464.956)	864.464.956	-	-	-
(0,30)	-	-	3.086,41	(605.125.469)	605.125.469	259.339.487	(259.339.487)	100%
(0,20)	-	-	3.527,32	(691.571.964)	691.571.964	172.892.992	(172.892.992)	100%
(0,10)	-	-	3.968,24	(778.018.460)	778.018.460	86.446.496	(86.446.496)	100%
0,10	-	-	4.850,07	(950.911.451)	950.911.451	(86.446.495)	86.446.495	100%
0,20	-	-	5.290,98	(1.037.357.947)	1.037.357.947	(172.892.991)	172.892.991	100%
0,30	-	-	5.731,90	(1.123.804.442)	1.123.804.442	(259.339.486)	259.339.486	100%

Impacto de la Relación de Cobertura:

La parte de la ganancia o pérdida del instrumento de cobertura que se determina que es una cobertura eficaz es reconocida en otros resultados integrales, para el período terminado a 31 de diciembre la relación de cobertura fue altamente eficaz.

	Medición partida cubierta	Medición instrumento de cobertura	Ratio
Efectividad de la relación de cobertura	\$ (2.046.883)	2.046.883	100%

21. CUENTAS POR PAGAR

El siguiente es el detalle de las cuentas por pagar:

	Diciembre, 2024			Diciembre, 2023		
	Terceros	Entes Relacionados	Total	Terceros	Entes Relacionados	Total
Porción corriente:						
Bienes y servicios nacionales	\$ 590.065.858	7.294.336	597.360.194	428.687.169	8.293.712	436.980.881
Bienes y servicios del exterior	116.181.100	-	116.181.100	124.131.647	-	124.131.647
Acreedores	32.702.581	64.152	32.766.733	30.301.349	139.451	30.440.800
Dividendos por pagar (1)	1.858.129	-	1.858.129	2.016.089	-	2.016.089
Coberturas por pagar	145.402	22.751	168.153	4.122.178	-	4.122.178
Subsidios asignados por pagar	10.804.326	-	10.804.326	1.775.079	-	1.775.079
	<u>\$ 751.757.396</u>	<u>7.381.239</u>	<u>759.138.635</u>	<u>591.033.511</u>	<u>8.433.163</u>	<u>599.466.674</u>
Porción no corriente:						
Acreedores	30.976.365	-	30.976.365	24.432.834	-	24.432.834
	<u>30.976.365</u>	<u>-</u>	<u>30.976.365</u>	<u>24.432.834</u>	<u>-</u>	<u>24.432.834</u>

PROMIGAS S.A. E.S.P. Y SUBORDINADAS

NOTAS A LOS ESTADOS FINANCIEROS CONSOLIDADOS

AL 31 DE DICIEMBRE DE 2024 Y 2023

(En miles de pesos colombianos, a menos que se indique otra denominación)

(1) El siguiente es el movimiento de los dividendos por pagar al 31 de diciembre de 2024 y 2023.

	Diciembre, 2024	Diciembre, 2023
Saldo al inicio del ejercicio	\$ 2.016.089	79.774.236
Dividendos decretados	664.335.291	644.474.034
Dividendos pagados en efectivo	(648.991.553)	(712.976.457)
Traslado retenciones en la fuente practicadas a dividendos decretados a los accionistas	(9.818.781)	(6.634.110)
Retenciones por dividendos traslado a los accionistas	(5.682.916)	(2.621.614)
Saldo al final del ejercicio (a)	\$ <u>1.858.130</u>	<u>2.016.089</u>

(a) Corresponde a los dividendos por pagar a los accionistas con participación inferior al 5%.

22. BENEFICIOS A EMPLEADOS

El siguiente es un detalle de los saldos por beneficios de empleados:

	Diciembre, 2024	Diciembre, 2023
Porción corriente:		
Cesantías e intereses sobre cesantías	\$ 10.199.150	10.220.224
Vacaciones	12.308.197	10.907.352
Prestaciones extralegales	1.908.489	1.892.107
Otros salarios y prestaciones	9.278.901	6.361.369
	\$ <u>33.694.737</u>	<u>29.381.052</u>
Porción no corriente:		
Beneficios post empleo - Cesantías ley anterior	\$ 131.929	231.668
Beneficios post empleo - Pensiones	1.072.276	995.390
Beneficios largo plazo	2.367.867	2.209.482
	\$ <u>3.572.072</u>	<u>3.436.540</u>

Beneficios de retiro de los empleados:

La compañía y subordinadas otorgan beneficios por retiro que comprenden pensiones, bonos de retiro y cesantías de acuerdo con la legislación laboral anterior a la Ley 100 de 1993. Estas obligaciones son evaluadas a largo plazo mediante premisas actuariales que inciden en los costos y pasivos futuros. Con la implementación de la Ley 100, la empresa asume las pensiones a través de Colpensiones o fondos de pensiones, aunque algunos empleados pueden estar regidos por la Ley 50 de 1990. Se otorgan bonos adicionales a los empleados que se retiran, y ciertos empleados contratados antes de 1990 pueden recibir una compensación basada en su salario y años de servicio al momento de jubilarse.

Beneficios largo plazo

Dentro de los beneficios de largo plazo, se otorga a los empleados una prima extralegal de antigüedad, que constituye una obligación de largo plazo durante su vida laboral del empleado, dependiendo del número de años de servicio. Se realiza un único pago cada cinco, diez, quince y veinte años, etc., calculado como días de salario (entre 30 y 90 días) cada pago.

PROMIGAS S.A. E.S.P. Y SUBORDINADAS

NOTAS A LOS ESTADOS FINANCIEROS CONSOLIDADOS

AL 31 DE DICIEMBRE DE 2024 Y 2023

(En miles de pesos colombianos, a menos que se indique otra denominación)

Hipótesis Actuariales

La Compañía y subordinadas utilizan otras premisas claves para valorar los pasivos actuariales, las cuales son calculadas con base en la experiencia específica de la Compañía combinada con estadísticas publicadas e indicadores de mercados. Las variables utilizadas para el cálculo de la obligación proyectada de los diferentes beneficios de retiro y de largo plazo de los empleados se muestran a continuación:

	31 de diciembre de 2024		31 de diciembre de 2023	
	Beneficios Post-empleo	Beneficios largo plazo	Beneficios Post-empleo	Beneficios largo plazo
Tasa de descuento	10,19%	9,56%	11,53%	11,36%
Tasa de inflación	3,00%	3,00%	3,00%	3,00%
Tasa de incremento salarial	4,00%	4,50%	4,00%	4,50%
Tasa de incremento de pensiones	3,00%	0,00%	3,00%	0,00%
Duración promedio del plan (en años)	0,86	-	4,25	2,61

La vida esperada de los empleados es calculada con base en tablas de mortalidad publicadas por la Superintendencia Financiera en Colombia, las cuales han sido construidas con base en las experiencias de mortalidad suministradas por las diferentes Compañías de seguros que operan en Colombia.

A continuación, se detalla el número de empleados de la Compañía en las áreas: a) operativos; b) Administrativos; c) comerciales; d) tesorería:

Tipo de Vinculación	Directos Término Indefinido				Temporales directos (Término Fijo)				Aprendices Sena			Temporales permanentes (Compañías terceras):				Temporales transitorios (Compañías terceras):				Compañías Outsourcing permanentes (Empresas Especializadas):				Compañías Outsourcing transitorios (Empresas Especializadas):				Total	
	a	b	c	d	a	b	c	d	a	b	c	d	a	b	c	d	a	b	c	d	a	b	c	d	a	b	c		d
Dirección General	611	527	219	13	4	3	5	-	21	28	3	-	-	-	-	-	235	55	12	4	1.624	160	18	-	892	287	22	4	4.747
Regionales	126	27	60	-	-	-	2	-	2	8	-	-	-	-	-	-	8	3	-	-	491	73	1	1	158	31	9	-	1.000
Oficinas	301	171	200	-	18	3	34	-	11	11	7	-	8	6	5	-	52	14	12	-	1.921	550	208	1	2.271	196	181	9	6.190
	1.038	725	479	13	22	6	41	-	34	47	10	-	8	6	5	-	295	72	24	4	4.036	783	227	2	3.321	514	212	13	11.937

PROMIGAS S.A. E.S.P. Y SUBORDINADAS

NOTAS A LOS ESTADOS FINANCIEROS CONSOLIDADOS

AL 31 DE DICIEMBRE DE 2024 Y 2023

(En miles de pesos colombianos, a menos que se indique otra denominación)

23. PROVISIONES

Promigas y sus subordinadas en el curso normal de sus operaciones, están sujetas a diversas reglamentaciones de orden legal inherentes a las empresas de servicios públicos y de protección del medio ambiente. En opinión de la administración de Promigas y sus subordinadas no se han identificado situaciones que puedan indicar posibles incumplimientos con esas normas que puedan tener un impacto importante en los estados financieros.

Porción corriente:	Diciembre, 2024	Diciembre, 2023
Desmantelamiento y costos de restauración	13.921.675	1.897.373
Inspección de gasoductos	7.071.194	16.739.424
Gestión social	2.558.168	2.695.644
Compensaciones ambientales	10.991.549	12.033.340
Reposición de activos	77.676.314	48.591.432
	<u>112.218.900</u>	<u>81.957.213</u>
Porción no corriente:		
Administrativas	4.140.589	15.577.239
Laborales	3.804.752	3.453.078
Civiles	-	1.250.690
Desmantelamiento y costos de restauración	48.859.985	51.210.772
Inspección de gasoductos	18.450.087	13.715.218
Compensaciones ambientales	39.894.184	42.157.750
Reposición de activos	134.290.203	173.986.193
Obligaciones implícitas cupos de crédito	523.936	420.943
Otros tributos	11.327.886	-
	<u>261.291.622</u>	<u>301.771.883</u>

La siguiente tabla presenta la naturaleza y monto de las contingencias por probables pérdidas:

PROMIGAS S.A. E.S.P. Y SUBORDINADAS

NOTAS A LOS ESTADOS FINANCIEROS CONSOLIDADOS

AL 31 DE DICIEMBRE DE 2024 Y 2023

(En miles de pesos colombianos, a menos que se indique otra denominación)

	Administrativas	Laborales	Civiles	Desmantelamiento y costos de restauración (1)	Inspección de gasoductos (2)	Gestión social	Compensaciones ambientales (3)	Reposición de activos (4)	Obligaciones implícitas cupos de crédito	Otros tributos (5)	Total provisiones
Saldo a 1 de enero de 2023	13.602.585	2.960.183	1.783.156	38.573.168	30.332.861	2.389.743	57.049.698	248.156.534	357.686	-	395.205.614
Nuevas provisiones cargadas a gastos	1.359.010	282.107	398.611	-	-	-	-	-	-	-	2.039.728
Adición provisiones existentes cargadas a gastos	2.339.684	1.157.463	-	10.261.803	-	-	-	-	63.257	-	13.822.207
Adición provisiones capitalizadas	-	-	-	818.362	-	3.283.728	3.932.427	773.133	-	-	8.807.650
Adición provisiones existentes cargadas al costo	-	-	-	-	12.495.694	-	-	61.928.482	-	-	74.424.176
Reajuste provisiones existentes cargada a resultados	-	-	-	3.752.002	-	-	4.116.267	10.763.898	-	-	18.632.167
Reajuste provisiones existentes capitalizadas	-	-	-	-	-	-	-	(6.749.191)	-	-	(6.749.191)
Utilización de provisiones	(197.593)	(176.906)	(782.047)	(297.190)	(12.373.913)	(2.546.510)	(10.666.455)	(48.874.776)	-	-	(75.915.390)
Recuperación de provisiones	(1.180.502)	(769.769)	(149.030)	-	-	-	-	-	-	-	(2.099.301)
Traslado compromiso plan de inversión	-	-	-	-	-	-	-	(26.096.482)	-	-	(26.096.482)
Ajuste por conversión	(345.945)	-	-	-	-	(431.317)	(240.847)	(17.323.973)	-	-	(18.342.082)
Saldo a 31 de diciembre de 2023	15.577.239	3.453.078	1.250.690	53.108.145	30.454.642	2.695.644	54.191.090	222.577.625	420.943	-	383.729.096
Saldo a 1 de enero de 2024	15.577.239	3.453.078	1.250.690	53.108.145	30.454.642	2.695.644	54.191.090	222.577.625	420.943	-	383.729.096
Nuevas provisiones cargadas a gastos	2.037.408	-	-	-	-	-	-	-	-	-	2.037.408
Adición provisiones existentes cargadas a gastos	514.582	2.736.282	38.855	9.150.388	-	-	-	-	102.993	-	12.543.100
Adición provisiones capitalizadas	-	-	-	626.572	-	783.046	1.400.000	-	-	-	2.809.618
Adición provisiones existentes cargadas al costo	-	-	-	-	4.734.869	-	-	61.607.997	-	-	66.342.866
Reajuste provisiones existentes cargada a resultados	-	-	-	2.623.208	-	-	2.115.055	11.943.183	-	-	16.681.446
Reajuste provisiones existentes capitalizadas	-	-	-	-	-	-	-	(2.268.739)	-	-	(2.268.739)
Utilización de provisiones	(1.471.814)	(1.151.511)	(1.289.545)	(2.726.653)	(9.668.230)	(1.274.003)	(6.941.758)	(47.754.559)	-	-	(72.278.073)
Recuperación de provisiones	(182.970)	(1.233.097)	-	-	-	-	-	(13.805.289)	-	(1.217.470)	(16.438.826)
Traslado compromiso plan de inversión	-	-	-	-	-	-	-	(28.670.832)	-	-	(28.670.832)
Ajuste por conversión	211.500	-	-	-	-	353.481	121.346	9.110.264	-	-	9.796.591
Reclasificaciones	(12.545.356)	-	-	-	-	-	-	(773.133)	-	12.545.356	(773.133)
Saldo a 31 de diciembre de 2024	4.140.589	3.804.752	-	62.781.660	25.521.281	2.558.168	50.885.733	211.966.517	523.936	11.327.886	373.510.522
Saldo a 31 de diciembre de 2023	-	-	-	-	-	-	-	-	-	-	-
Porción corriente:	-	-	-	1.897.373	16.739.424	2.695.644	12.033.340	48.591.432	-	-	81.957.213
Porción no corriente	15.577.239	3.453.078	1.250.690	51.210.772	13.715.218	-	42.157.750	173.986.193	420.943	-	301.771.883
Saldo a 31 de diciembre de 2024	-	-	-	13.921.675	7.071.194	2.558.168	10.991.549	77.676.314	-	-	112.218.900
Porción corriente:	-	-	-	-	-	-	-	-	-	-	-
Porción no corriente	4.140.589	3.804.752	-	48.859.985	18.450.087	-	39.894.184	134.290.203	523.936	11.327.886	261.291.622

PROMIGAS S.A. E.S.P. Y SUBORDINADAS

NOTAS A LOS ESTADOS FINANCIEROS CONSOLIDADOS

AL 31 DE DICIEMBRE DE 2024 Y 2023

(En miles de pesos colombianos, a menos que se indique otra denominación)

- (1) Corresponde a estimación de costos por desmantelamiento de gasoductos que se encuentran en proceso de reemplazo por su alto grado de desgaste.
- (2) Hace referencia a la estimación del costo de la corrida de la herramienta inteligente, que de acuerdo con la regulación está obligada a realizar la compañía cada 5 años.
- (3) En la medida en que los costos ambientales son necesarios para que un activo funcione de la forma prevista por la administración, son reconocidos como un mayor del activo que los origina.
- (4) Compañía Energética de Occidente S.A.S. E.S.P. se comprometió, entre otras, a ejecutar un plan de expansión, reposición, y mejoramiento de la infraestructura para el desarrollo de los servicios de comercialización y distribución en el mercado de comercialización de Cedelca tendientes a mantener y/o rehabilitar las redes existentes de manera que las mismas operen de manera óptima. El Plan de Inversiones tiene un monto definido que se estima a precios corrientes mediante técnicas de ajuste al valor presente neto, se utiliza el TES (Títulos de deuda pública emitidos por la Tesorería General de la Nación) como tasa de descuento. Se reconocen cambios en la provisión resultado de cambios en la tasa de descuento y del IPC. La utilización de provisión corresponde a los proyectos realizados según el compromiso adquirido con Cedelca.

24. OTROS PASIVOS

El siguiente es un detalle de otros pasivos:

	Diciembre, 2024	Diciembre, 2023
Recaudos a favor de terceros	\$ 35.133.735	32.884.540
Retenciones y autorretenciones en la fuente	42.347.715	37.669.073
Retención de industria y comercio por pagar	3.351.939	3.172.003
Otros impuestos y contribuciones por pagar	33.817.004	30.095.026
Impuesto al valor agregado por pagar	4.176.087	6.452.982
Depósitos recibidos de terceros	41.187.611	47.070.584
Ingresos recibidos por anticipado (1)	68.814.893	45.599.033
	<u>\$ 228.828.984</u>	<u>202.943.241</u>

(1) El siguiente es el movimiento consolidado de los ingresos recibidos por anticipado:

	Diciembre, 2024	Diciembre, 2023
Saldo al inicio del periodo	\$ 45.599.033	33.988.167
Anticipos recibidos durante el periodo	185.504.895	76.365.017
Reconocimiento de ingresos ordinarios	(162.467.808)	(64.351.555)
Ajustes por conversión en subordinadas en el exterior	178.774	(171.212)
Otros ajustes	-	(231.384)
Saldo al final del periodo	<u>\$ 68.814.894</u>	<u>45.599.033</u>

PROMIGAS S.A. E.S.P. Y SUBORDINADAS

NOTAS A LOS ESTADOS FINANCIEROS CONSOLIDADOS

AL 31 DE DICIEMBRE DE 2024 Y 2023

(En miles de pesos colombianos, a menos que se indique otra denominación)

25. PATRIMONIO ATRIBUIBLE A LOS ACCIONISTAS DE LA COMPAÑÍA

Capital suscrito y pagado – El capital social de la Compañía al 31 de diciembre de 2024 y 2023, estaba representado por 1.150.000.000 acciones comunes, respectivamente, con un valor nominal de cien pesos cada una. El detalle de las acciones se presenta a continuación:

	Diciembre, 2024	Diciembre, 2023
Número de acciones autorizadas, emitidas y en circulación	1.134.848.043	1.134.848.043
Número de acciones suscritas y pagadas	1.134.918.610	1.134.918.610
Número de acciones readquiridas (1)	70.567	70.567
Capital suscrito y pagado	\$ 113.491.861	113.491.861

Reservas – El saldo de las reservas se detalla así:

	Diciembre, 2024	Diciembre, 2023
Reserva legal	\$ 65.623.121	65.623.121
Reservas estatutarias	66.097.318	66.097.318
Reservas ocasionales	380.543	380.543
Reservas para readquisición de acciones	1.000.000	1.000.000
Otras reservas	1.371.225.765	1.209.383.317
	<u>\$ 1.504.326.747</u>	<u>1.342.484.299</u>

Reserva legal – De acuerdo con la ley colombiana, la Compañía debe transferir como mínimo el 10% de la utilidad del período a una reserva legal hasta que ésta sea igual al 50% del capital suscrito. Esta reserva no está disponible para ser distribuida, pero puede ser utilizada para absorber pérdidas.

Reserva fiscal – De conformidad con el artículo 45 de la Ley 75 de 1986, la Compañía creó una reserva equivalente al 70% del mayor valor de la depreciación solicitada como deducción fiscal. Dicha reserva puede capitalizarse o distribuirse en la medida en que se libere.

Reserva para readquisición de acciones propias – En el año 2004 la Compañía constituyó una reserva para readquisición de acciones propias por valor de \$1.527.933 y ha readquirido 70.567 acciones propias por \$ 527.933.

Distribución de utilidades – Los dividendos se decretan y pagan a los accionistas con base en la utilidad neta no consolidada del año inmediatamente anterior. Los dividendos decretados fueron los siguientes:

	Diciembre 31, 2024	Diciembre 31, 2023
Fecha de la Asamblea	15 de marzo de 2024	23 de marzo de 2023
Utilidades no consolidadas del período inmediatamente anterior	1.011.522.536	1.116.722.164
Dividendos decretados		
Total dividendos ordinarios	\$ 390.387.727	313.218.060
Fecha de pago	22 de agosto y 22 de octubre de 2024	21 de junio y 21 de septiembre de 2023

PROMIGAS S.A. E.S.P. Y SUBORDINADAS

NOTAS A LOS ESTADOS FINANCIEROS CONSOLIDADOS

AL 31 DE DICIEMBRE DE 2024 Y 2023

(En miles de pesos colombianos, a menos que se indique otra denominación)

	<u>Diciembre 31, 2024</u>	<u>Diciembre 31, 2023</u>
Total dividendos extraordinarios	\$ 195.193.863	272.363.530
Fecha de pago	20 de diciembre de 2024	21 de septiembre y 21 de diciembre de 2023
Total acciones en circulación	1.134.848.043	1.134.848.043
Total dividendos decretados	\$ 585.581.590	585.581.590
Disponibles para futuros repartos	\$ 264.098.498	415.123.551
Traslado de resultados de ejercicios anteriores a reservas por efecto NIIF	161.842.448	116.017.023

Otro resultado integral – El saldo de otros resultados integrales se detalla a continuación:

	<u>Diciembre, 2024</u>	<u>Diciembre, 2023</u>
Valoración de títulos de deuda e instrumentos de patrimonio	21.462.552	20.127.671
Ajuste en conversión de moneda	264.766.929	50.960.617
Operaciones de coberturas	(206.591.503)	(98.531.208)
Beneficios a empleados	(411.408)	(132.884)
Impuesto diferido	54.029.389	20.995.171
ORI por método de participación en asociadas (1)	323.416.196	249.842.135
	<u>\$ 456.672.155</u>	<u>243.261.502</u>

(1) Corresponde principalmente al efecto en conversión de moneda.

26. PARTICIPACIÓN NO CONTROLADORA

A continuación, el detalle de la participación no controladora en las Compañías subordinadas:

Compañía	%	Diciembre, 2024		Diciembre, 2023	
		Participación en el patrimonio	Participación en las utilidades	Participación en el patrimonio	Participación en las utilidades
Surtigas S.A. E.S.P.	0,01%	106.235	12.777	0,01%	97.886
Transoccidente S.A. E.S.P.	21,00%	2.770.378	900.052	21,00%	2.857.645
Promioriente S.A. E.S.P.	26,73%	131.803.732	29.801.474	26,73%	135.501.999
Transmetano E.S.P. S.A.	0,33%	946.088	245.382	0,33%	915.887
Gases de Occidente S.A. E.S.P.	5,57%	30.564.410	11.355.457	5,57%	26.724.610
Zonagen S.A.S.	0,05%	(2.586)	(870)	0,05%	(1.716)
Sociedad Portuaria El Cayao S.A. E.S.P.	49,00%	241.218.298	80.051.111	49,00%	171.553.242
		<u>407.406.555</u>	<u>122.365.383</u>		<u>337.649.553</u>
					<u>106.146.486</u>

PROMIGAS S.A. E.S.P. Y SUBORDINADAS

NOTAS A LOS ESTADOS FINANCIEROS CONSOLIDADOS

AL 31 DE DICIEMBRE DE 2024 Y 2023

(En miles de pesos colombianos, a menos que se indique otra denominación)

27. INGRESOS DE ACTIVIDADES ORDINARIAS

El siguiente es un detalle de los ingresos actividades ordinarias:

	Diciembre, 2024	Diciembre, 2023
Ingresos de actividades ordinarias procedentes de contratos con clientes:		
Transporte y distribución de gas natural (1)	\$ 4.584.211.849	4.098.754.118
Distribución y comercialización de energía	744.800.100	708.242.485
Instalaciones y servicios técnicos (2)	481.302.476	361.436.986
Servicios de BackOffice	5.552.417	2.957.961
Otros servicios	157.528.551	162.850.601
	<u>5.973.395.393</u>	<u>5.334.242.151</u>
Ingresos por contratos de concesión nacionales	321.050.548	189.555.710
Ingresos por contratos de concesión del exterior	410.406.265	426.027.022
Ingresos por concesiones (Ver nota 14)	731.456.813	615.582.732
Total, ingresos procedentes de contratos con clientes (1)	<u>6.704.852.206</u>	<u>5.949.824.883</u>
Otros ingresos		
Contratos de arrendamientos	380.789.939	333.316.017
Financiación no bancaria (3)	279.992.307	318.581.672
Resultado coberturas de ingresos	(2.334.836)	7.009.060
Total, otros ingresos	<u>658.447.410</u>	<u>658.906.749</u>
Total, ingresos de actividades ordinarias	<u>\$ 7.363.299.616</u>	<u>6.608.731.632</u>

- (1) Los ingresos por transporte y distribución de gas natural se han visto impactados por el aumento en las tarifas por indexación y el incremento en el consumo en el mercado térmico. Esto último se debe, principalmente, al impacto del fenómeno de El Niño, que redujo la capacidad de los embalses y elevó la demanda de gas. Así mismo en el tercer trimestre del año 2024, se reconoció en la compañía Promigas el fallo del Tribunal Arbitral en relación con el proceso de Canacol lo cual representó una disminución en los ingresos por \$36.701.000.
- (2) El incremento se atribuye al reconocimiento inicial de los contratos de arrendamiento financiero implícito, conforme a lo dispuesto en el párrafo 71 de la NIIF 16. En estos contratos, la compañía actúa como arrendadora de activos que ha fabricado o construido, entre los que se incluyen sistemas fotovoltaicos instalados, sistemas de compresión y sistemas de generación de energía a gas. Durante el año, dichos bienes fueron arrendados principalmente a clientes como la Universidad de Cartagena, Olímpica, UTB, JGB SAS, Alimentos Cárnicos, Alico SAS, Tiendas ARA, Proyecto Booster de Hocol, Unibol, entre otros, el monto de la variación atribuible a los contratos de Promigas S.A. E.S.P. asciende a 31 de diciembre de 2024 a \$71.001.636 (2023: \$15.034.777) y en Promisol asciende a \$71.579.508 (2023: \$26.499.034)
- (3) La disminución en el año 2024 respecto al 2023 se encuentra principalmente en los rendimientos de la cartera brilla en las compañías Surtigas (\$25.109.509), Promigas (\$7.126.469) y Gases de Occidente (\$7.087.669). Sin embargo, para este año se presentó un incremento en este concepto en las compañías Gases del Pacífico \$2.071.114, Compañía Energética de Occidente \$1.648.645 y Gases del Norte del Perú \$671.789.

PROMIGAS S.A. E.S.P. Y SUBORDINADAS

NOTAS A LOS ESTADOS FINANCIEROS CONSOLIDADOS

AL 31 DE DICIEMBRE DE 2024 Y 2023

(En miles de pesos colombianos, a menos que se indique otra denominación)

28. COSTO DE VENTAS Y PRESTACIÓN DE SERVICIOS

El siguiente es un detalle de los costos de ventas y prestación de servicio:

	Diciembre, 2024	Diciembre, 2023
Beneficios a empleados	\$ 271.684.153	288.962.905
Mantenimientos y materiales	278.080.657	278.079.588
Honorarios y asesorías	50.254.583	49.261.886
Costo distribución energía y gas	2.493.459.662	2.270.671.383
Costo de venta servicios prestados a clientes (1)	129.993.113	71.203.905
Costos por conexiones	229.664.957	215.490.966
Costos generales (2)	517.433.442	394.795.637
Deterioros (3)	4.547.904	(18.796)
Resultado coberturas de costos	(1.758.846)	15.901.181
Construcción de concesiones (Ver nota 14)	467.074.849	415.689.135
Impuestos	39.681.903	40.422.340
Depreciaciones y amortizaciones	373.126.053	341.747.097
	<u>\$ 4.853.242.430</u>	<u>4.382.207.227</u>

- (1) El incremento corresponde en su mayoría a mayores costos de la operación en la compañía Promisol S.A.S. principalmente por liquidación de contrato con Ingdelca, contrato de personal temporal para proyecto Ballena - Riohacha y traslado de costos por construcción de infraestructura para diferentes proyectos. Así mismo, en la Compañía Energética de Occidente se presentó un incremento generado por contrato CCS de servicios de personal operativo y en Gases de Occidente por actualizaciones de tarifa en los servicios de call center y revisión periódica contratadas con terceros.
- (2) El incremento del costo está relacionado con la entrada en operación de los sistemas fotovoltaicos que hacen parte del negocio de soluciones energéticas en las compañías Promigas S.A. E.S.P., Compañía Energética de Occidente S.A. E.S.P. y Promisol S.A.S. Una vez el activo entra en operación se reconoce el ingreso y costo por construcción. Dentro de los costos generales se incluyen los costos de segmento FNB (Brilla) por \$137.897.039 y \$141.322.235, en 2024 y 2023 respectivamente.
- (3) En el año 2024 se reconoció provisión por deterioro de Propiedad, planta y equipo en Promigas Perú por \$4.168.934, Gasoducto y redes concesionadas en Promigas por \$875.824, y un neto de provisión y recuperación de deterioro en inventarios principalmente en Compañía Energética de Occidente y Gases del Pacifico por (\$496.855).

PROMIGAS S.A. E.S.P. Y SUBORDINADAS

NOTAS A LOS ESTADOS FINANCIEROS CONSOLIDADOS

AL 31 DE DICIEMBRE DE 2024 Y 2023

(En miles de pesos colombianos, a menos que se indique otra denominación)

29. GASTOS DE ADMINISTRACIÓN Y VENTAS

El siguiente es un detalle de los gastos de administración y ventas:

	Diciembre, 2024	Diciembre, 2023
Beneficios a empleados	\$ 167.857.085	133.020.976
Honorarios	149.707.044	96.636.998
Mantenimientos y materiales	23.259.938	22.430.889
Gastos generales administrativos	181.535.972	169.562.269
Deterioros	-	414.065
Provisiones	11.946.971	13.762.634
Impuestos administrativos	91.925.323	84.148.332
Depreciaciones y amortizaciones	32.843.942	33.016.259
	<u>\$ 659.076.275</u>	<u>552.992.422</u>

30. OTROS, NETOS

El siguiente es un detalle de los otros ingresos y otros gastos por los ejercicios terminados en:

	Diciembre, 2024	Diciembre, 2023
Arriendos	\$ 2.926.420	1.064.570
Honorarios	-	12
Utilidad en venta de activos	242.093	6.796.987
Indemnizaciones	3.573.092	79.681.048
Aprovechamientos	24.364.060	21.389.475
Donaciones	(21.030.815)	(19.852.307)
Perdida en baja de activos	(17.969.525)	(19.347.278)
Otros	(6.003.860)	(1.737.844)
Otros, netos	<u>\$ (13.898.535)</u>	<u>67.994.663</u>

31. INGRESOS FINANCIEROS

El siguiente es un detalle de los ingresos financieros:

	Diciembre, 2024	Diciembre, 2023
Intereses y Rendimientos	\$ 87.306.711	176.298.673
Ingresos por activos financieros de contratos de concesión (Ver nota 6)	350.918.961	323.685.174
Otros	28.910.994	17.360.336
	<u>\$ 467.136.666</u>	<u>517.344.183</u>

PROMIGAS S.A. E.S.P. Y SUBORDINADAS

NOTAS A LOS ESTADOS FINANCIEROS CONSOLIDADOS

AL 31 DE DICIEMBRE DE 2024 Y 2023

(En miles de pesos colombianos, a menos que se indique otra denominación)

32. GASTOS FINANCIEROS

El siguiente es un detalle de los gastos financieros:

	Diciembre, 2024	Diciembre, 2023
Intereses bonos y títulos emitidos	\$ 277.213.030	381.192.960
Intereses obligaciones financieras	423.817.435	470.092.342
Intereses contratos de arrendamiento	101.058.629	94.207.410
Otros gastos financieros	58.366.074	30.513.490
	<u>\$ 860.455.168</u>	<u>976.006.202</u>

33. DIFERENCIA EN CAMBIO

El siguiente es un detalle de la diferencia en cambio:

	Diciembre, 2024	Diciembre, 2023
Diferencia en cambio causada	\$ 6.808.220	323.327
Diferencia en cambio realizada	(5.219.453)	12.084.378
Resultado coberturas de tasa de cambio	(3.850.290)	3.619.306
Valoración coberturas de tasa de cambio	(482.226)	-
	<u>\$ (2.743.749)</u>	<u>16.027.011</u>

34. SALDOS Y OPERACIONES CON PARTES RELACIONADAS

De acuerdo a la “NIC 24 – Partes relacionada”: una parte relacionada es una persona o entidad que está relacionada con la entidad que prepara sus estados financieros en las cuales se podría ejercer control o control conjunto sobre la entidad que informa; ejercer influencia significativa sobre la entidad que informa; o ser considerado miembro del personal clave de la gerencia de la entidad que informa o de una controladora de la entidad que informa. Dentro de la definición de parte relacionada se incluye personas y/o familiares relacionados con la entidad, entidades que son miembros del mismo grupo (controladoras y subordinadas), asociadas o negocios conjuntos de la entidad, planes de beneficio post-empleo para beneficio de los empleados de una entidad que informa o de una entidad relacionada.

Se consideran partes relacionadas:

- Un vinculado económico es una persona o entidad que está relacionada con alguna entidad del grupo a través de transacciones como transferencias de recursos, servicios y obligaciones, con independencia de que se cargue o no un precio. Para la Compañía se denominan transacciones entre vinculados económicos todo hecho económico celebrado con los accionistas y entidades de la controladora.
- Los accionistas que individualmente posean más del 10% del capital social de la Compañía.
- Personal clave de la gerencia: son aquellas personas que tienen autoridad y responsabilidad de planificar dirigir y controlar las actividades de la entidad directa o indirectamente, incluyendo cualquier director o administrador (sea o no ejecutivo) de la entidad, incluye al Presidente, Vicepresidentes y miembros de Junta Directiva.
- Entidades Subordinadas: Compañías donde se ejerce control de acuerdo con la definición de control de código de comercio y la “NIIF 10 – Estados Financieros Consolidados”.

PROMIGAS S.A. E.S.P. Y SUBORDINADAS

NOTAS A LOS ESTADOS FINANCIEROS CONSOLIDADOS

AL 31 DE DICIEMBRE DE 2024 Y 2023

(En miles de pesos colombianos, a menos que se indique otra denominación)

- Entidades Asociadas: Compañías donde se tiene influencia significativa, la cual generalmente se considera cuando se posee una participación entre el 20% y el 50% de su capital.

Operaciones con partes relacionadas

Durante los periodos terminados el 31 de diciembre de 2024 y 2023 no se llevaron a cabo transacciones significativas de las siguientes características:

- Servicios gratuitos o compensados con cargo a una Compañía relacionada.
- Préstamos que impliquen para el mutuario una obligación que no corresponda a la esencia o naturaleza del contrato de mutuo.

El siguiente es el resumen de los activos y pasivos al 31 de diciembre de 2024 y 2023, con sus accionistas, miembros de junta directiva, administradores, Compañías asociadas y otros entes relacionados:

	Accionistas	Asociadas	Otros relacionados	Total
31 de diciembre de 2024				
Activos				
Efectivo	2.789.052	-	311.344.227	314.133.279
Inversiones en asociadas	-	1.051.104.591	-	1.051.104.591
Activos financieros a costo amortizado	-	20.532.345	681.412	21.213.757
	<u>2.789.052</u>	<u>1.071.636.936</u>	<u>312.025.639</u>	<u>1.386.451.627</u>
Pasivos				
Cuentas por pagar	57.863	6.458.182	882.494	7.398.539
Bonos en circulación	89.491.220	-	-	89.491.220
	<u>89.549.083</u>	<u>6.458.182</u>	<u>882.494</u>	<u>96.889.759</u>
Ingresos				
Ingresos de actividades ordinarias	602.054	97.616.194	2.425.989	100.644.237
Ingresos financieros	335.852	1.844.067	17.012.676	19.192.595
Participación en las ganancias de asociadas	-	286.366.613	-	286.366.613
	<u>937.906</u>	<u>385.826.874</u>	<u>19.438.665</u>	<u>406.203.445</u>
Egresos				
Costo de ventas y prestación de servicios	211.181	79.044.655	2.870.731	82.126.567
Gastos de administración y ventas	-	16.307	2.714.140	2.730.447
Gastos financieros	3.610.650	-	-	3.610.650
	<u>3.821.831</u>	<u>79.060.962</u>	<u>5.584.871</u>	<u>88.467.664</u>

PROMIGAS S.A. E.S.P. Y SUBORDINADAS

NOTAS A LOS ESTADOS FINANCIEROS CONSOLIDADOS

AL 31 DE DICIEMBRE DE 2024 Y 2023

(En miles de pesos colombianos, a menos que se indique otra denominación)

	Accionistas	Asociadas	Otros relacionados	Total
31 de diciembre de 2023				
Activos				
Efectivo	2.819.994	-	266.717.361	269.537.355
Inversiones en asociadas	-	946.722.734	-	946.722.734
Activos financieros a costo amortizado	-	22.654.087	553.451	23.207.538
	<u>2.819.994</u>	<u>969.376.821</u>	<u>267.270.812</u>	<u>1.239.467.627</u>
Pasivos				
Cuentas por pagar	15.387	6.072.807	21.561.398	27.649.592
Bonos en circulación	78.175.647	-	-	78.175.647
	<u>78.191.034</u>	<u>6.072.807</u>	<u>21.561.398</u>	<u>105.825.239</u>
Ingresos				
Ingresos de actividades ordinarias	820.430	130.041.548	2.768.910	133.630.888
Ingresos financieros	1.087.994	1.199.242	35.494.127	37.781.363
Participación en las ganancias de asociadas	-	298.516.774	-	298.516.774
Otros, netos	-	2.448	-	2.448
	<u>1.908.424</u>	<u>429.760.012</u>	<u>38.263.037</u>	<u>469.931.473</u>
Egresos				
Costo de ventas y prestación de servicios	1.502.914	94.377.605	1.600.826	97.481.345
Gastos de administración y ventas	-	19.244	1.965.200	1.984.444
Gastos financieros	3.840.898	-	-	3.840.898
	<u>5.343.812</u>	<u>94.396.849</u>	<u>3.566.026</u>	<u>103.306.687</u>

A continuación, se presenta la compensación del personal clave de la gerencia en los años terminados al:

	Diciembre, 2024	Diciembre, 2023
Salarios	\$ 47.166.179	36.639.776
Beneficios a los empleados	8.053.263	8.223.329
Total	<u>\$ 55.219.442</u>	<u>44.863.105</u>

La conformación del personal clave de la gerencia en los años terminados en:

	N° de ejecutivos	
	Diciembre, 2024	Diciembre, 2023
Presidente	1	1
Vicepresidentes (1)	7	6
Otros cargos de dirección (2)	67	62
Total	<u>75</u>	<u>69</u>

(1) Durante el año 2024 se creó en Promigas, la Vicepresidencia de FNB y Canales.

(2) El incremento corresponde al ingreso de nuevos gerentes en Promigas.

PROMIGAS S.A. E.S.P. Y SUBORDINADAS

NOTAS A LOS ESTADOS FINANCIEROS CONSOLIDADOS

AL 31 DE DICIEMBRE DE 2024 Y 2023

(En miles de pesos colombianos, a menos que se indique otra denominación)

35. COMPROMISOS Y CONTINGENCIAS

Compromisos Promigas S.A. E.S.P. - Para el desarrollo de su objeto social, la Compañía y subordinadas han celebrado, entre otros, los siguientes contratos:

Por Escritura Pública número 1629 del 16 de septiembre de 1976 de la Notaría 18 de Bogotá, la Compañía obtuvo del Gobierno Nacional la concesión para construir, operar, mantener, explotar y administrar un gasoducto de servicio público para el transporte de hidrocarburos desde Ballenas, Departamento de la Guajira, hasta las ciudades de Barranquilla y Cartagena, por un término de 50 años, prorrogables por 20 años adicionales. Bajo los términos de la concesión, el Gobierno Nacional tendrá el derecho preferencial que establece el artículo 45 del Código de Petróleos para el acarreo por el gasoducto de gas natural, mediante el pago de la tarifa vigente al tiempo de efectuarlo, hasta por un 20% de la capacidad de transporte diaria del gasoducto. Al cumplirse los primeros 30 años de los Contratos, al vencimiento de estos o de sus prórrogas, el Gobierno puede optar por continuar con las renovaciones, finalizar los contratos realizando un pago por un monto acordado por las partes o definido con base en el avalúo de un perito independiente, o acordar modificaciones, que en todos los casos buscarían la continuidad del servicio público. La Compañía no podrá ceder o asignar el contrato, parcial o totalmente, sin previa aprobación del Gobierno Nacional.

Mediante comunicación del 11 de mayo de 2005, el Ministerio de Minas y Energía confirmó tras los primeros 30 años del primer contrato, la continuidad del contrato de concesión sobre los gasoductos bajo concesión. La Compañía ha celebrado en total 34 contratos de concesión.

Los contratos suscritos con los clientes por concepto de transporte de gas natural por los sistemas de gasoductos que dispone la Compañía se ajustan al marco regulatorio vigente y estos cuentan con las garantías estipuladas por la Compañía para cada contrato.

La administración de la Compañía considera que no existen riesgos de pérdidas importantes en el futuro como resultado de la ejecución de estos contratos y compromisos.

Garantía créditos bancarios: A 31 de diciembre de 2024, Promigas avala obligaciones financieras en dólares americanos y soles peruanos, bonos en dólares americanos y garantías bancarias de las siguientes subordinadas:

Entidad	Monto equivalente en USD ¹
Gases del Pacifico S.A.C.	196.361.397
Gases del Norte del Perú S.A.C.	160.886.257
Promigas Perú S.A.	19.810.132

¹Tasa USD/PEN cierre diciembre 2024 3,7

Compromisos de Gases del Pacifico S.A.C. - mantiene una carta fianza por US\$20.000.000 a favor del Estado Peruano por el plazo de un año, en cumplimiento del Contrato de Concesión de Gas Natural en la Zona Norte del Perú. Así mismo, mantiene garantías vigentes, renovables anualmente, con SHELL GNL PERU S.A.C por US\$27.034.000 en cumplimiento del contrato por suministro de GAS.

PROMIGAS S.A. E.S.P. Y SUBORDINADAS

NOTAS A LOS ESTADOS FINANCIEROS CONSOLIDADOS

AL 31 DE DICIEMBRE DE 2024 Y 2023

(En miles de pesos colombianos, a menos que se indique otra denominación)

Compromisos de Gases del Norte del Perú. - Para el desarrollo de su objeto social, la Compañía ha celebrado, entre otros, los siguientes contratos:

- a. Contrato de concesión con el Gobierno Peruano para diseñar, construir, operar y mantener el sistema de distribución de gas natural por red de ductos por un término de 32 años (sujeto a una prórroga máxima acumulada desde la fecha de suscripción hasta 60 años). La Compañía no podrá ceder o asignar el contrato, parcial o totalmente, sin previa autorización del Gobierno Peruano. Los detalles de los contratos de concesión celebrados con el gobierno se incluyen en la nota 1.A. La Compañía mantiene una carta fianza en favor del Ministerio de Energía y Minas en cumplimiento del Contrato de Concesión por miles de US\$ 2.737.
- b. Contratos de suministro de gas natural con UNNA Energía S.A.C. y Olympic Perú Inc. Estos contratos se ajustan al marco regulatorio y sus términos de duración oscilan entre uno y diez años y se han constituido las garantías necesarias y suficientes para la ejecución y estabilidad de los contratos. Al 31 de diciembre de 2024, la Compañía mantiene garantías en favor estos proveedores por miles de US\$1,370 (al 31 de diciembre de 2023 por miles de US\$699).
- c. Compromiso de ejecución de obras por impuestos con la Municipalidad Provincial de Talara. Al 31 de diciembre de 2024, la Compañía mantiene garantías en favor de esta entidad por miles de US\$ 10, con vigencia hasta octubre de 2025.
- d. Compromiso de pago de servidumbre con el Ministerio de Energía y Minas. Al 31 de diciembre de 2024, la Compañía mantiene garantías en favor de esta entidad por miles de US\$319, con vigencia hasta noviembre de 2025.
- e. Contratos con clientes industriales por concepto de distribución y/o comercialización. Estos contratos se ajustan al marco regulatorio y sus términos de duración son acordes al período de comercialización definido por la regulación vigente.

Compromisos de Sociedad Portuaria El Cayao S.A. E.S.P. - Para el desarrollo de su objeto social, la Compañía ha celebrado, entre otros, los siguientes contratos:

Contrato de Concesión Portuaria No. 001 de 2015 - El Ministerio de Transporte mediante resolución No. 594 del 5 de marzo de 2015, indica los términos en los que se establecería la concesión portuaria, para ocupar en forma temporal y exclusiva una zona de uso público por 20 años, para desarrollar una plataforma de descarga, tubería de gas submarina y conexión en tierra al gasoducto conectado al Sistema Nacional de Transporte, para la importación, exportación y cabotaje de gas natural licuado, en el departamento de Bolívar, distrito de Cartagena de Indias, en la modalidad de servicio público. El 17 de julio de 2015 fue suscrito el contrato de concesión portuaria No. 001 de 2015 entre la Agencia Nacional de Infraestructura y la Compañía.

Este contrato no se prorrogará automáticamente. Solo podrá prorrogarse realizando el procedimiento que para tal efecto disponga la normatividad vigente del momento, en un plazo no menor a 12 meses calendarios anterior a la fecha de expiración del plazo de la concesión.

PROMIGAS S.A. E.S.P. Y SUBORDINADAS

NOTAS A LOS ESTADOS FINANCIEROS CONSOLIDADOS

AL 31 DE DICIEMBRE DE 2024 Y 2023

(En miles de pesos colombianos, a menos que se indique otra denominación)

El valor de referencia del contrato de concesión portuaria equivale al valor presente neto de las contraprestaciones que corresponde a la suma de US\$3.931.493 a ser pagados en 20 años con cuotas anuales. El pago debe hacerse en pesos colombianos.

Contratos con termoeléctricas: El 29 de octubre de 2014, la Compañía suscribió contratos con Zona Franca Celsia S.A. E.S.P. (hoy Enfragen Termoflores S.A. E.S.P), Termobarranquilla S.A. E.S.P. y Termocandelaria S.A.S E.S.P. (los “Clientes”) con el objeto de prestarles servicios de acceso a, y uso de la infraestructura portuaria para la recepción, almacenamiento, regasificación de gas natural licuado (GNL) y la conducción del gas y entrega en el Punto de Entrada al Sistema Nacional de Transporte (“Contratos TUA”). Para cumplir con dicho propósito, la Compañía debe diseñar, construir, operar y mantener la Terminal conforme a los términos establecidos en dichos contratos. La fecha de inicio de operación comercial fue en diciembre del 2016. Los Contratos TUA tienen una vigencia inicial de diez (10) años hasta el 30 de noviembre de 2026. Durante el año 2023 fue prorrogado el contrato por 5 años adicionales hasta el 30 de noviembre de 2031.

En el evento que la Compañía, por cualquier razón, no pueda proveer el servicio de entrega de gas o da causa para que el Cliente se declare ante el Administrador del Mercado de Energía Mayorista como indisponible para generar energía eléctrica, deberá pagar al cliente por indisponibilidad. La Compañía estará exenta del pago de este rubro en la medida que el evento sea por un evento eximente, en los términos definidos por el contrato TUA. Por otro lado, en el evento que la Compañía incumpla con su obligación de descargar una carga o el tiempo real de descarga exceda el tiempo de descarga asignado, la Compañía incurre en una multa que debe pagar al cliente. La Compañía estará exenta del pago de esta multa en la medida que el evento sea por evento eximente o fuerza mayor. El 24 de septiembre de 2024, SPEC con cada uno de los Clientes suscribió un Acuerdo Comercial por una capacidad adicional de regasificación de hasta 50 MPCD, la cual entró en operación el 1 de diciembre de 2024, y en donde Termobarranquilla S.A. E.S.P. y Termocandelaria S.C.A. S.A.S. E.S.P. tomaron la capacidad adicional por un periodo de cinco (5) años, Enfragen Termoflores S.A. E.S.P la tomó por tres (3).

Otros acuerdos - El 1 de noviembre de 2014 la Compañía firmó con HOEGH LNG FSRU IV LTD un Contrato de Leasing Internacional – ILA sobre una Unidad Flotante de Almacenamiento y Regasificación – por sus siglas en inglés FSRU “Hoegh Grace”, que tiene un valor anual durante la vigencia del contrato de USD \$40,809,000 y permite una opción de compra en el año 10. Para garantizar el cumplimiento de las obligaciones de este contrato se constituyó una garantía bancaria a favor de HOEGH LNG FSRU IV LTD por un valor de USD \$7,986,000 con Banco Santander. En esa misma fecha, la Compañía firmó con HÖEGH LNG HOLDINGS LTD. un Contrato de Prestación de Servicios de Operación y Mantenimiento con respecto a la FSRU. Ambos contratos tienen una vigencia de 20 años contados a partir de la fecha de aceptación de la FSRU (03/12/2016). El 25 de marzo de 2024, la Compañía suscribió la segunda enmienda al ILA y OSA acordando la prestación de servicios adicionales de regasificación hasta por 533 MPCD.

Contingencias - En el curso de sus operaciones la Compañía está sujeta a diversas reglamentaciones de orden legal inherentes a las empresas de servicios públicos, sociedades portuarias y relacionadas con la protección del medio ambiente. En opinión de la administración de la Compañía y de acuerdo con conceptos legales, no se han identificado situaciones que puedan indicar posibles incumplimientos con esas normas que puedan tener un impacto importante en estos estados financieros consolidados.

PROMIGAS S.A. E.S.P. Y SUBORDINADAS

NOTAS A LOS ESTADOS FINANCIEROS CONSOLIDADOS

AL 31 DE DICIEMBRE DE 2024 Y 2023

(En miles de pesos colombianos, a menos que se indique otra denominación)

Compromisos de Gases de Occidente S.A. E.S.P. - La Compañía constituyó un Contrato de Fiducia Mercantil irrevocable de Administración de Recursos Fideicomiso con Corficolombiana S.A., relacionado con el Programa Bono GNCV a partir del año 2010. Dicho contrato cumplió la vigencia pactada y se constituyó un nuevo Contrato de Fiducia Mercantil irrevocable de Administración de Recursos Fideicomiso con Corficolombiana S.A, conforme a lo dispuesto en el Acuerdo del Bono de Conversiones GNC-IV (suscrito el 21 de marzo de 2017 y fecha de terminación 31 de julio de 2019), por lo cual se suscribió un nuevo Acuerdo del bono de conversiones GNCV (suscrito el 01 de agosto de 2019 hasta el 30 de noviembre de 2021) denominado Acuerdo de Colaboración para Incentivar el Transporte, Comercialización, Distribución y Consumo De Gas Natural Comprimido Vehicular el cual fue prorrogado mediante otrosí No 3 hasta el 30 de noviembre de 2024; el 15 de julio de 2024, TGI S.A. notificó oficialmente la finalización de sus aportes para el Acuerdo que se modifica. En dicha notificación manifestó su decisión de salida a partir del 1 de agosto de 2024. Sin perjuicio de la continuidad del Convenio, aparte de formalizar la salida de TGI, se debe modificar el Acuerdo con fundamento en lo establecido en la Cláusula Décima Novena “Modificaciones” de las Condiciones Generales de El Acuerdo, La fecha de finalización de Aportes será el 30 de junio de 2025 con los recursos del presente Acuerdo equivalentes a los dineros que se encuentran, a corte del 30 de noviembre 2024. “Hasta el treinta (30) de junio 2025 o hasta agotar los recursos del Fondo, lo que ocurra primero.” en este se contempla a Gases de Occidente S.A. E.S.P. con la responsabilidad de operador administrativo. Al 31 de diciembre de 2024, esta fiducia mercantil está registrada por 3.662.628.

Compromiso de Compañía Energética de Occidente S.A.S. E.S.P: En virtud del Contrato de Gestión suscrito con CEDELCA S.A E.S.P., Compañía Energética de Occidente S.A.S. E.S.P. se comprometió, entre otras, a ejecutar un plan de expansión, reposición, y mejoramiento de la infraestructura para el desarrollo de los servicios de comercialización y distribución en el mercado de comercialización de CEDELCA S.A. E.S.P tendientes a mantener y/o rehabilitar las redes existentes de manera que las mismas operen de manera óptima.

El Plan de Inversiones tiene un monto definido que se estima a precios corrientes mediante técnicas de ajuste al valor presente neto, se utiliza el TES (Títulos de deuda pública emitidos por la Tesorería General de la Nación) como tasa de descuento. Se reconocen cambios en la provisión resultado de cambios en la tasa de descuento y del IPC. La utilización de provisión corresponde a los proyectos realizados según el compromiso adquirido con CEDELCA S.A. E.S.P.

Compromisos Surtidora de Gas del Caribe S.A. E.S.P. - Para el desarrollo de su objeto social, la Compañía ha celebrado, entre otros, los siguientes contratos:

- a. Contratos de concesión con el Gobierno Nacional para construir, operar y mantener los gasoductos por un término de 50 años, prorrogables por un término de 20 años más. La Compañía no podrá ceder o asignar el contrato, parcial o totalmente, sin previa aprobación del Gobierno Nacional.
- b. Contratos de suministro de gas natural con Empresa Colombiana de Petróleos (Ecopetrol), frontera Energy, CNE OIL & GAS, Hocol y Lewis y de transporte de gas con Promigas S.A. E.S.P. Estos contratos se ajustan al marco regulatorio y sus términos de duración oscilan entre uno y cinco años y se han constituido las garantías necesarias y suficientes para la ejecución y estabilidad de los contratos.

PROMIGAS S.A. E.S.P. Y SUBORDINADAS

NOTAS A LOS ESTADOS FINANCIEROS CONSOLIDADOS

AL 31 DE DICIEMBRE DE 2024 Y 2023

(En miles de pesos colombianos, a menos que se indique otra denominación)

- c. Contratos con usuarios industriales y con empresas generadoras de energía con consumos superiores a 100.000 pies cúbicos día, por concepto de comercialización de gas en boca de pozo y comercialización de capacidad de transporte de gas natural del cliente. Estos contratos se ajustan al marco regulatorio y sus términos de duración se ajustan a lo definido para el período de comercialización definido por la regulación vigente, y se han constituido las garantías necesarias y suficientes para la ejecución y estabilidad de los contratos. La administración de la Compañía considera que no existen riesgos de pérdidas importantes en el futuro como resultado de la ejecución de estos contratos y compromisos.

Compromiso de Promigas Perú S.A.: Para el desarrollo de su objeto social, la Compañía ha celebrado, entre otros, los siguientes contratos:

- a. Contratos suscritos con el cliente Electronoroeste S.A. para el suministro de energía y potencia eléctrica, a través de las compañías que adquirió Generadora Paita Industrial S.A.C. e Investmex S.A.C.
Al 31 de diciembre de 2024, la Compañía mantiene garantías en favor de este cliente por miles de US\$2,950 con vencimiento en 2025.
- b. Contratos con clientes industriales por concepto de distribución y/o comercialización. Estos contratos se ajustan al marco regulatorio y sus términos de duración son acordes al período de comercialización definido por la regulación vigente.

Compromiso pago de aportes a Fiducia Mercantil de Administración y pagos - Con el fin de aunar esfuerzos para financiar la adquisición de transportes de carga que desde su fabricación el sistema de propulsión sea exclusivamente por gas natural a personas naturales o jurídicas que tengan experiencia prestando servicios de transporte en el país, se suscribió en agosto de 2023, un contrato de fiducia mercantil de administración y pagos de compañías de gas con Alianza Fiduciaria S.A., donde participan, diversas compañías del sector, dentro de las cuales se encuentran también Promigas S.A. E.S.P., Gases de Occidente S.A. E.S.P. y Surtidora de Gas del Caribe S.A. E.S.P., donde se establecen que los fideicomitentes se obligan desde el momento de la celebración del contrato a generar unos aportes al patrimonio autónomo de acuerdo con un cronograma de pagos.

PROMIGAS S.A. E.S.P. Y SUBORDINADAS**NOTAS A LOS ESTADOS FINANCIEROS CONSOLIDADOS****AL 31 DE DICIEMBRE DE 2024 Y 2023****(En miles de pesos colombianos, a menos que se indique otra denominación)**

Contingencias - La administración de las Compañías considera que no existen riesgos de pérdidas importantes en el futuro como resultado de la ejecución de estos contratos y compromisos.

	Diciembre, 2024		Diciembre, 2023	
	Cantidad	Valor	Cantidad	Valor
Litigios y demandas en contra				
Reclamaciones de servidumbre				
Entre \$1 y \$1.000.000	14	\$ 2.718.304	15	\$ 2.985.304
De \$1.000.001 en adelante	4	9.171.948	3	8.338.039
Servidumbre	18	11.890.252	18	11.323.343
Procesos ordinarios:				
Entre \$1 y \$1.000.000	33	8.771.142	37	9.638.201
Entre \$1.000.001 y \$3.000.000	10	16.339.294	11	24.719.824
De \$3.000.001 en adelante	4	15.496.041	3	12.090.673
Ordinarios	47	40.606.477	51	46.448.698
Laborales	33	8.771.142	106	9.054.756
Total, procesos	140	\$ 60.934.489	175	\$ 66.826.797
Derechos contingentes				
Derechos contingentes	7	6.299.948	8	8.070.825
Litigios y demandas	145	64.893.092	109	67.424.306
Total	152	\$ 71.193.040	117	\$ 75.495.131

PROMIGAS S.A. E.S.P. Y SUBORDINADAS

NOTAS A LOS ESTADOS FINANCIEROS CONSOLIDADOS

AL 31 DE DICIEMBRE DE 2024 Y 2023

(En miles de pesos colombianos, a menos que se indique otra denominación)

36. OPERACIÓN POR SEGMENTO

La información por segmentos se estructura en función de las distintas líneas de negocio de Promigas y sus subordinadas. Las líneas de negocio que se describen a continuación se han establecido de acuerdo con la estructura organizativa de las Compañías y tiene en cuenta la naturaleza de servicios y productos ofrecidos. La estructura de esta información está diseñada como si cada línea de negocio se tratará de un negocio autónomo y dispusiera de recursos propios independientes que se distribuyen en función de los activos asignados a cada línea conforme a un sistema interno de distribución porcentual de costos.

Los segmentos de operación de la Compañía están conformados de la siguiente manera:

Transporte de Gas Natural	Soluciones Integradas para la industria y generación de energía		
Promigas S.A. E.S.P.			Promisol S.A.S.
Promioriente S.A. E.S.P.			Zonagen S.A.S.
Transmetano E.S.P. S.A.			
Transoccidente S.A. E.S.P.			
Sociedad Portuaria El Cayao S.A. E.S.P.			
Promigas Panamá Corporation			
Distribución y comercialización de gas natural	Distribución y comercialización de energía eléctrica		Financiación no bancaria
Surtigas S.A. E.S.P.	Compañía Energética	de	Compañía Energética de Occidente S.A.S. E.S.P.
Gases de Occidente S.A. E.S.P.	Occidente S.A.S. E.S.P.		Gases de Occidente S.A. E.S.P.
Gases del Pacífico S.A.C.			Surtigas S.A. E.S.P.
Promigas Perú S.A.			

PROMIGAS S.A. E.S.P. Y SUBORDINADAS

NOTAS A LOS ESTADOS FINANCIEROS CONSOLIDADOS

AL 31 DE DICIEMBRE DE 2024 Y 2023

(En miles de pesos colombianos, a menos que se indique otra denominación)

A continuación, se presentan los activos, pasivos y estado consolidado de resultados por segmento:

31 de diciembre de 2024	Transporte de gas	Distribución y comercialización de gas			Distribución y comercialización de energía	Soluciones integradas para la industria	Financiación no bancaria	Total
		Nacional	Exterior	Total				
Total activos	\$ 10.016.158.351	2.936.073.732	5.115.295.107	8.051.368.839	1.146.450.999	207.683.433	989.501.998	20.411.163.620
Total pasivos	7.462.286.592	1.668.080.327	3.018.950.537	5.015.530.864	900.330.115	122.833.267	356.880.254	13.529.361.092
Contratos con clientes	1.418.866.640	3.154.220.503	442.104.170	3.596.324.673	780.937.767	177.493.508	(227.195)	5.973.395.393
Ingresos por construcción de concesiones	304.115.098	16.935.449	410.406.266	427.341.715	-	-	-	731.456.813
Otros ingresos de actividades ordinarias	338.166.927	58.932	-	58.932	12.785.121	27.444.123	279.992.307	658.447.410
Total ingresos de actividades ordinarias	2.061.148.665	3.171.214.884	852.510.436	4.023.725.320	793.722.888	204.937.631	279.765.112	7.363.299.616
Costos de venta y prestación de servicios	(598.149.526)	(2.571.072.205)	(293.590.000)	(2.864.662.205)	(593.465.430)	(191.993.381)	(137.897.039)	(4.386.167.581)
Costo por construcción de concesiones	(214.418.175)	(16.935.449)	(235.721.225)	(252.656.674)	-	-	-	(467.074.849)
Total costos de venta y prestación de servicios	(812.567.701)	(2.588.007.654)	(529.311.225)	(3.117.318.879)	(593.465.430)	(191.993.381)	(137.897.039)	(4.853.242.430)
Utilidad bruta	1.248.580.964	583.207.230	323.199.211	906.406.441	200.257.458	12.944.250	141.868.073	2.510.057.186
Gastos de administración y ventas	(340.940.073)	(174.188.107)	(60.102.436)	(234.290.543)	(70.018.806)	(13.259.886)	(566.967)	(659.076.275)
Participación en las ganancias de asociadas	-	117.082.003	169.284.610	286.366.613	-	-	-	286.366.613
Dividendos recibidos	1.424.273	1.844.067	-	1.844.067	-	-	-	3.268.340
Deterioro por pérdidas crediticias esperadas	565.351	(24.880.812)	(24.138.771)	(49.019.583)	(15.309.562)	21.046	(58.998.695)	(122.741.443)
Otros, netos	(8.102.990)	134.828.219	(69.182.494)	65.645.725	(21.005.959)	(12.550.063)	(37.890.248)	(13.903.535)
Resultados de actividades operacionales	901.527.525	637.892.600	339.060.120	976.952.720	93.923.131	(12.844.653)	44.412.163	2.003.970.886
Ingresos financieros	342.142.032	88.517.211	18.661.246	107.178.457	10.878.745	1.292.460	5.644.972	467.136.666
Gastos financieros	(568.140.041)	(77.685.834)	(145.113.761)	(222.799.595)	(64.665.389)	(4.848.175)	(1.968)	(860.455.168)
Diferencia en cambio, neta	(28.520.072)	508.892	8.337.001	8.845.893	(83.114)	22.507.057	(6.015)	2.743.749
Utilidad antes de impuesto a las ganancias	647.009.444	649.232.869	220.944.606	870.177.475	40.053.373	6.106.689	50.049.152	1.613.396.133
Impuesto a las ganancias	(216.685.118)	(117.612.397)	(42.255.320)	(159.867.717)	(15.985.548)	(9.237.572)	(32.526.082)	(434.302.037)
Resultados del ejercicio	\$ 430.324.326	531.620.472	178.689.286	710.309.758	24.067.825	(3.130.883)	17.523.070	1.179.094.096

PROMIGAS S.A. E.S.P. Y SUBORDINADAS

NOTAS A LOS ESTADOS FINANCIEROS CONSOLIDADOS

AL 31 DE DICIEMBRE DE 2024 Y 2023

(En miles de pesos colombianos, a menos que se indique otra denominación)

31 de diciembre de 2023	Transporte de gas	Distribución y comercialización de gas			Distribución y comercialización de energía	Soluciones integradas para la industria	Financiación no bancaria	Total
		Nacional	Exterior	Total				
Total activos	\$ 9.379.003.761	2.516.876.038	4.204.812.968	6.721.689.006	822.002.909	173.496.983	918.819.579	18.015.012.238
Total pasivos	\$ 6.891.230.004	1.685.571.133	2.531.490.897	4.217.062.030	659.930.674	90.929.931	24.090.145	11.883.242.784
Contratos con clientes	\$ 1.377.398.269	2.726.095.579	433.575.191	3.159.670.770	697.711.107	99.668.012	(206.007)	5.334.242.151
Ingresos por construcción de concesiones	168.030.833	21.524.877	426.027.022	447.551.899	-	-	-	615.582.732
Otros ingresos de actividades ordinarias	300.978.122	60.016	-	60.016	10.876.182	28.410.757	318.581.672	658.906.749
Total ingresos de actividades ordinarias	1.846.407.224	2.747.680.472	859.602.213	3.607.282.685	708.587.289	128.078.769	318.375.665	6.608.731.632
Costos de venta y prestación de servicios	(590.449.754)	(2.268.917.085)	(318.665.427)	(2.587.582.512)	(582.048.792)	(65.114.799)	(141.322.235)	(3.966.518.092)
Costo por construcción de concesiones	(147.503.366)	(15.214.066)	(252.971.703)	(268.185.769)	-	-	-	(415.689.135)
Total costos de venta y prestación de servicios	(737.953.120)	(2.284.131.151)	(571.637.130)	(2.855.768.281)	(582.048.792)	(65.114.799)	(141.322.235)	(4.382.207.227)
Utilidad bruta	1.108.454.104	463.549.321	287.965.083	751.514.404	126.538.497	62.963.970	177.053.430	2.226.524.405
				-				
Gastos de administración y ventas	(262.952.745)	(139.706.795)	(87.560.605)	(227.267.400)	(51.550.662)	(10.536.794)	(684.821)	(552.992.422)
Participación en las ganancias de asociadas	(131.171)	116.797.907	181.850.038	298.647.945			-	298.516.774
Dividendos recibidos	-	1.198.396		1.198.396			-	1.198.396
Deterioro por pérdidas crediticias esperadas	(632.185)	(27.873.574)	(3.210.168)	(31.083.742)	(15.728.070)	145.862	(31.639.061)	(78.937.196)
Otros, netos	68.625.678	149.935.117	(43.835.668)	106.099.449	(11.860.301)	(9.071.273)	(85.798.890)	67.994.663
Resultados de actividades operacionales	913.363.681	563.900.372	335.208.680	899.109.052	47.399.464	43.501.765	58.930.658	1.962.304.620
				-				
Ingresos financieros	387.363.883	83.408.694	24.692.790	108.101.484	14.762.709	1.418.081	5.698.026	517.344.183
Gastos financieros	(679.190.843)	(113.205.457)	(142.247.792)	(255.453.249)	(37.891.591)	(3.468.411)	(2.108)	(976.006.202)
Diferencia en cambio, neta	43.963.486	(897.594)	(20.432.091)	(21.329.685)	123.588	(38.707.709)	(76.691)	(16.027.011)
Utilidad antes de impuesto a las ganancias	665.500.207	533.206.015	197.221.587	730.427.602	24.394.170	2.743.726	64.549.885	1.487.615.590
Impuesto a las ganancias	(197.864.966)	(81.118.937)	(27.253.315)	(108.372.252)	(14.252.404)	(4.962.690)	(46.757.810)	(372.210.122)
Resultados del ejercicio	\$ 467.635.241	452.087.078	169.968.272	622.055.350	10.141.766	(2.218.964)	17.792.075	1.115.405.468

PROMIGAS S.A. E.S.P. Y SUBORDINADAS

NOTAS A LOS ESTADOS FINANCIEROS CONSOLIDADOS

AL 31 DE DICIEMBRE DE 2024 Y 2023

(En miles de pesos colombianos, a menos que se indique otra denominación)

37. CAMBIOS EN POLÍTICAS CONTABLES MATERIALES

Información de política contable material

La Compañía y subordinadas adoptaron las Revelaciones de Políticas Contables (Modificaciones a la Norma NIC 1 y Declaración de Práctica N°2 de las Normas NIIF) a partir del 1 de enero de 2024. Aunque las modificaciones no dieron como resultado cambio alguno en las políticas contables en sí mismas, tuvieron efecto en la información sobre la política contable revelada en los estados financieros consolidados.

Las modificaciones requieren la revelación de las políticas contables 'materiales' en vez de las políticas contables 'significativas'. Las modificaciones también proveen guías sobre la aplicación de la materialidad a la revelación de las políticas contables, ayudando a las entidades a proveer información útil acerca de la política contable y específica de la entidad que los usuarios necesitan para entender otra información incluida en los estados financieros.

La gerencia revisó las políticas contables y actualizó la información revelada en la Nota 4 Políticas contables materiales (2023: Políticas contables significativas) en ciertos casos de acuerdo con las modificaciones.

Clasificación de pasivos como corrientes y no corrientes

La Compañía y subordinadas han adoptado la Clasificación de Pasivos como Corrientes o No Corrientes (Modificaciones a la NIC 1) a partir del 1 de enero de 2024. Esta aclara ciertos requisitos para determinar si un pasivo debe clasificarse como corriente o no corriente y requieren nuevas revelaciones para los pasivos por préstamos no corrientes que están sujetos a obligaciones dentro de los 12 meses posteriores al período de presentación de informes. La modificación no generó impactos a los estados financieros consolidados presentados a 31 de diciembre de 2024.

Impuestos Diferidos relacionados con activos y pasivos que surgen de una transacción única

La Compañía y subordinadas han adoptado Impuestos Diferidos relacionados con los Activos y Pasivos que surgen de una Transacción Única (Modificaciones a la Norma NIC 12) a partir del 1 de enero de 2024. Las modificaciones limitan el alcance de la exención del reconocimiento inicial para excluir transacciones que dan lugar a diferencias temporarias que se compensan – por ejemplo, arrendamientos y obligaciones por retiro del servicio. Para los arrendamientos y las obligaciones por retiro del servicio, los activos y pasivos por impuestos diferidos se reconocen al comienzo del primer período comparativo presentado, con cualquier efecto acumulado reconocido como un ajuste a las ganancias acumuladas u otro componente de patrimonio a esa fecha. Para todas las demás transacciones, la entidad aplica modificaciones a las transacciones que se producen en o después del comienzo del primer período presentado.

A 31 de diciembre de 2024, se reconocieron los estados financieros consolidados los siguientes impactos:

Conceptos	Impuesto diferido activos	Impuesto diferido pasivo	Neto
Contratos arrendamiento	2.979.365.437	(2.811.979.088)	167.386.349

PROMIGAS S.A. E.S.P. Y SUBORDINADAS

NOTAS A LOS ESTADOS FINANCIEROS CONSOLIDADOS

AL 31 DE DICIEMBRE DE 2024 Y 2023

(En miles de pesos colombianos, a menos que se indique otra denominación)

38. NUEVAS NORMAS E INTERPRETACIONES

Pronunciamientos contables emitidos aún no vigentes

Los siguientes pronunciamientos contables emitidos son aplicables a los períodos anuales que comienzan después del 1 de enero de 2027, y no han sido aplicados en la preparación de estos estados financieros consolidados. La Compañía y subordinadas tienen previsto adoptar los pronunciamientos contables que les correspondan en sus respectivas fechas de aplicación y no anticipadamente.

Modificaciones a las NIIF	Decreto asociado	Fecha de entrada en vigor
<i>Contratos de Seguro (NIIF 17)</i>	Decreto 1271 de 2024	Será aplicable para los estados financieros de propósito general, de las entidades clasificadas en el Grupo 1, a partir del 1° de enero de 2027. Deroga la Norma Internacional de Información Financiera NIIF 4, a partir del 1° de enero de 2027.

39. HECHOS OCURRIDOS DESPUÉS DEL PERIODO SOBRE EL QUE SE INFORMA

A. Endeudamiento de Gases del Pacífico S.A.C.

En enero de 2025, Gases del Pacífico S.A.C. obtuvo préstamos del Citibank por un monto de miles de US\$ 5.000, con vencimiento el 22 de enero de 2026 y una tasa de interés variable (SOFR + 2,75%). Dichos recursos se destinaron al pago de vencimientos de deuda contraída con el Banco BBVA por un importe equivalente.

B. Endeudamiento de Gases del Norte del Perú S.A.C.

En enero de 2025, Gases del Norte del Perú S.A.C. recibió dos financiamientos del Citibank:

- Un préstamo de miles de S/ 3.000 (equivalente a miles de US\$ 796), con vencimiento el 7 de enero de 2026 y tasa de interés fija del 7,50%.
- Un préstamo de miles de S/ 75.000 (equivalente a miles de US\$ 19.894), con vencimiento el 13 de enero de 2026 y tasa de interés fija del 7,50%.

Estos recursos se destinaron al refinanciamiento de vencimientos de deuda con el mismo banco, totalizando miles de S/ 78.000 (equivalente a miles de US\$ 20.690).

No se identificaron otros hechos relevantes entre el 1 de enero y el 18 de febrero de 2025, que impliquen ajuste a los estados financieros consolidados al 31 de diciembre de 2024 o que requieran revelaciones adicionales.

PROMIGAS S.A. E.S.P. Y SUBORDINADAS

NOTAS A LOS ESTADOS FINANCIEROS CONSOLIDADOS

AL 31 DE DICIEMBRE DE 2024 Y 2023

(En miles de pesos colombianos, a menos que se indique otra denominación)

40. APROBACION DE ESTADOS FINANCIEROS CONSOLIDADOS

Los estados financieros consolidados, junto con sus notas, fueron aprobados para su emisión conforme al Acta No. 585 de la Junta Directiva, fechada el 18 de febrero de 2025. Estos serán presentados ante la Asamblea General de Accionistas de la Compañía, programada para el 20 de marzo de 2025.

Certificado del Representante Legal y Contador de Promigas S.A. E.S.P.

A los señores Accionistas de Promigas S.A. E.S.P.

Los suscritos Representante Legal y Contador Público de Promigas S.A. E.S.P., certifican que los estados financieros consolidados de la compañía al 31 de diciembre de 2024 han sido tomados fielmente de los libros y que antes de ser puestos a su disposición y de terceros hemos verificado las siguientes afirmaciones contenidas en ellos:

- a. Todos los activos y pasivos incluidos en los estados financieros consolidados de la Compañía al 31 de diciembre de 2024 existen y todas las transacciones incluidas en dichos estados se han realizado durante los años terminados en esas fechas.
- b. Todos los hechos económicos realizados por la Compañía durante el año terminado al 31 de diciembre de 2024 han sido reconocidos en los estados financieros.
- c. Los activos representan probables beneficios económicos futuros (derechos) y los pasivos representan probables sacrificios económicos futuros (obligaciones), obtenidos a cargo de la Compañía al 31 de diciembre de 2024.
- d. Todos los elementos han sido reconocidos por sus valores apropiados de acuerdo con la Normas de Contabilidad y de Información Financiera aceptadas en Colombia.
- e. Todos los hechos económicos que afectan a la Compañía han sido correctamente clasificadas, descritos y revelados en los estados financieros.

Dando cumplimiento al Artículo 37 de la Ley 222 de 1995.

Para constancia se expide en Barranquilla a los veintiséis (26) días de febrero de dos mil veinticinco (2025).

Atentamente,



Juan Manuel Rojas Payán
Representante Legal



John Rodríguez Benavides
Contador
T.P. 11628-T

En cumplimiento de lo establecido en los artículos 46 y 47 de la Ley 964 de 2005

El Suscrito Representante Legal de Promigas S.A. E.S.P.

Certifica que:

1. Certificación en cumplimiento del artículo 46 de la Ley 964 de 2005:

Los estados financieros consolidados de los años que terminaron al 31 de diciembre de 2024 y 2023, aprobados por la Junta Directiva y dictaminados por la Revisoría Fiscal, así como los demás informes puestos a disposición de los accionistas y publicados como relevantes al mercado de valores, no contienen vicios, imprecisiones o errores que impidan conocer la verdadera situación patrimonial y financiera de la Sociedad.

Que el Informe Periódico de Fin de Ejercicio del 2024 comprende todos los aspectos materiales del negocio de la Compañía.

2. Sistemas de revelación y control de la información financiera del artículo 47 de la Ley 964 de 2005:

La Sociedad y el Comité de Auditoría se apoyan en un equipo de auditoría de control interno para fortalecer la estructura del ambiente de control interno y apoyar a la compañía en el mantenimiento de controles efectivos.

El equipo de auditoría interno evaluó los controles en los procesos del negocio y evaluó el sistema de control interno en cuanto a la estructura organizacional, entorno de control, tesorería, contabilidad y área informática. La auditoría interna constató que la Sociedad cuenta con una estructura de control interno en los ciclos y procesos evaluados, que le permite soportar razonablemente el desarrollo normal de su negocio, en cuanto a la salvaguarda de los activos y confiabilidad de la información.

Respecto de los sistemas de control, se ha procedido a verificar la operatividad de los controles establecidos en Sociedad, la existencia del Manual de Políticas para la Prevención de Lavado de Activos y Financiación del Terrorismo con sus reportes pertinentes a las autoridades competentes; también se han valorado satisfactoriamente los sistemas existentes para la revelación y control de la información financiera, y se concluyó que los mismos funcionan adecuadamente.

Se han realizado efectivamente los controles y procesos de Auditoría Interna tanto en PROMIGAS S.A. E.S.P. como en sus empresas subordinadas de acuerdo con los planes de trabajo previamente establecidos.

Para constancia se expide en Barranquilla a los veintiséis (26) días de febrero de dos mil veinticinco (2025).

Atentamente,



Juan Manuel Rojas Payán
Representante Legal

J.M.R.