

Promigas S.A. E.S.P. y subordinadas
Estados Financieros Consolidados
Por los años terminados al 31 de diciembre de 2020-2019
Con el informe del revisor fiscal



INFORME DEL REVISOR FISCAL

Señores Accionistas
Promigas S. A. E.S.P.:

Opinión

He auditado los estados financieros consolidados de Promigas S.A. E.S.P. y Subordinadas (el Grupo), los cuales comprenden el estado consolidado de situación financiera al 31 de diciembre de 2020 y los estados consolidados de resultados y otro resultado integral, de cambios en el patrimonio y de flujos de efectivo por el año que terminó en esa fecha y sus respectivas notas, que incluyen las políticas contables significativas y otra información explicativa.

En mi opinión, los estados financieros consolidados que se mencionan, y adjuntos a este informe, presentan razonablemente, en todos los aspectos de importancia material, la situación financiera consolidada del Grupo al 31 de diciembre de 2020, los resultados consolidados de sus operaciones y sus flujos consolidados de efectivo por el año que terminó en esa fecha, de acuerdo con Normas de Contabilidad y de Información Financiera aceptadas en Colombia, aplicadas de manera uniforme con el año anterior.

Bases para la opinión

Efectué mi auditoría de conformidad con las Normas Internacionales de Auditoría aceptadas en Colombia (NIAs). Mis responsabilidades de acuerdo con esas normas son descritas en la sección “Responsabilidades del revisor fiscal en relación con la auditoría de los estados financieros consolidados” de mi informe. Soy independiente con respecto a el Grupo, de acuerdo con el Código de Ética para profesionales de la Contabilidad emitido por el Consejo de Normas Internacionales de Ética para Contadores (Código IESBA - *International Ethics Standards Board for Accountants*, por sus siglas en inglés) incluido en las Normas de Aseguramiento de la Información aceptadas en Colombia junto con los requerimientos éticos que son relevantes para mi auditoría de los estados financieros consolidados establecidos en Colombia y he cumplido con mis otras responsabilidades éticas de acuerdo con estos requerimientos y el Código IESBA mencionado. Considero que la evidencia de auditoría que he obtenido es suficiente y apropiada para fundamentar mi opinión.

Asuntos clave de auditoría

Asuntos clave de auditoría son aquellos que, según mi juicio profesional, fueron de la mayor importancia en mi auditoría de los estados financieros consolidados del período corriente. Estos asuntos fueron abordados en el contexto de mi auditoría de los estados financieros consolidados como un todo y al formarme mi opinión al respecto, y no proporciono una opinión separada sobre estos asuntos.



Evaluación del valor razonable de los activos financieros relacionados con contratos de concesión (ver notas 4i y 6 a los estados financieros consolidados)

Asunto clave de Auditoría	Cómo fue abordado en la auditoría
<p>Como se indica en las notas 4i y 6 a los estados financieros consolidados, el Grupo hace parte de contratos de concesión firmados con el gobierno para la construcción, operación, mantenimiento, explotación y administración de una red de gasoductos de servicio público, por un período de tiempo determinado.</p> <p>Durante la fase de construcción, el Grupo reconoce un activo financiero por los pagos que están incondicionalmente garantizados por el gobierno.</p> <p>El Grupo ha designado algunos de los activos financieros relacionados con contratos de concesión para ser medidos a valor razonable con cambios en resultados con posterioridad al reconocimiento inicial. Al 31 de diciembre de 2020, el Grupo tiene activos financieros provenientes de contratos de concesión por \$2.958.385 millones los cuales son medidos al valor razonable y clasificados en el nivel 3 de jerarquía del valor razonable.</p> <p>Identificamos la evaluación del valor razonable de los activos financieros relacionados con los contratos de concesión como un asunto clave de auditoría porque implica un esfuerzo y juicio significativo de auditoría, incluyendo la participación de profesionales de valoración con habilidades específicas y conocimiento de la industria.</p>	<p>Mis procedimientos de auditoría para evaluar el valor razonable de los activos financieros relacionados con contratos de concesión incluyeron entre otros:</p> <ul style="list-style-type: none">• Evaluación de diseño y efectividad de ciertos controles internos establecidos por el Grupo para determinar el valor razonable de los activos financieros que surgen de los contratos de concesión. Estos controles incluyeron los relacionados con: (i) la revisión de los insumos y supuestos utilizados; y (ii) la revisión y aprobación del valor razonable de los activos.• Involucramiento de profesionales de valuación con habilidades específicas y conocimiento de la industria quienes me asistieron en: (i) la evaluación de si los modelos desarrollados internamente son consistentes con las prácticas de valuación generalmente utilizadas para ese propósito y las NIIF; (ii) comparación del WACC con un rango determinado utilizando supuestos macroeconómicos verificados por el mercado; y (iii) evaluación de las tasas de inflación futuras comparándolas con los datos de mercado disponibles.

Evaluación del deterioro de cuentas por cobrar comerciales y otras cuentas por cobrar bajo NIIF 9 (ver notas 4p y 11 a los estados financieros consolidados)	
Asunto clave de Auditoría	Cómo fue abordado en la auditoría
<p>Como se indica en la Notas 4p y 11 a los estados financieros consolidados, la provisión por deterioro de las cuentas por cobrar comerciales y otras cuentas por cobrar del Grupo ascendió a \$167.399 millones al 31 de diciembre de 2020.</p> <p>El Grupo mide el deterioro de sus cuentas por cobrar comerciales y otras cuentas por cobrar por un monto igual a las Pérdidas Crediticias Esperadas (PCE). Bajo este esquema se ha desarrollado un modelo de determinación de deterioro basado en las experiencias de pérdida históricas teniendo en cuenta los días de mora, y un modelo simplificado de proyección de factores macroeconómicos que afectan a las industrias del Grupo y que incluyen impactos por la pandemia COVID-19.</p> <p>Identifiqué la evaluación del deterioro de las cuentas por cobrar comerciales y las otras cuentas por cobrar como un asunto clave de auditoría, en razón a que: (i) se dio un incremento significativo del riesgo de crédito consecuencia de la pandemia del COVID-19 y de las decisiones del gobierno que afectaron directamente al Grupo, como son el otorgamiento de periodos de gracia, el diferimiento de pago de los mismos, la aplicación de tasas reducidas y refinanciación de las obligaciones crediticias; y (ii) la administración ajustó los parámetros de probabilidad de incumplimiento de pago y pérdida utilizados en el modelo de deterioro de pérdida crediticia esperada.</p>	<p>Mis procedimientos de auditoría para evaluar el deterioro de las cuentas por cobrar comerciales y de las otras cuentas por cobrar incluyeron, entre otros, los siguientes:</p> <ul style="list-style-type: none"> • Evaluación de diseño y efectividad de ciertos controles internos sobre el proceso establecido por el Grupo para calcular el deterioro de las cuentas por cobrar comerciales y otras cuentas por cobrar, incluyendo, entre otros, controles sobre: (i) los modelos y supuestos utilizados, (ii) la previsión económica, y (iii) la integridad y exactitud de los datos. • Involucramiento de profesionales de riesgo crediticio con habilidades específicas, conocimiento y experiencia de la industria que me asistieron en: (i) la evaluación de los modelos e insumos claves utilizados para determinar los parámetros de la PCE; (ii) evaluación de las proyecciones macroeconómicas y de la ponderación de la probabilidad de los escenarios, y (iii) la evaluación de los ajustes cualitativos aplicados a los modelos.



Otros asuntos

Los estados financieros consolidados al y por el año terminado el 31 de diciembre de 2019 se presentan exclusivamente para fines de comparación, fueron auditados por mí y en mi informe de fecha 24 de febrero de 2020, expresé una opinión sin salvedades sobre los mismos, e incluí un párrafo de énfasis para destacar el cambio de período de cierre contable a un período anual.

Responsabilidad de la administración y de los encargados del gobierno corporativo del Grupo en relación con los estados financieros consolidados

La administración es responsable por la preparación y presentación razonable de estos estados financieros consolidados de acuerdo con Normas de Contabilidad y de Información Financiera aceptadas en Colombia. Esta responsabilidad incluye: diseñar, implementar y mantener el control interno que la administración considere necesario para permitir la preparación de estados financieros consolidados libres de errores de importancia material, bien sea por fraude o error; seleccionar y aplicar las políticas contables apropiadas, así como establecer los estimados contables razonables en las circunstancias.

En la preparación de los estados financieros consolidados, la administración es responsable por la evaluación de la habilidad del Grupo para continuar como un negocio en marcha, de revelar, según sea aplicable, asuntos relacionados con la continuidad del mismo y de usar la base contable de negocio en marcha a menos que la administración pretenda liquidar el Grupo o cesar sus operaciones, o bien no exista otra alternativa más realista que proceder de una de estas formas.

Los encargados del gobierno corporativo son responsables por la supervisión del proceso de reportes de información financiera del Grupo.

Responsabilidades del revisor fiscal en relación con la auditoría de los estados financieros consolidados

Mis objetivos son obtener una seguridad razonable sobre si los estados financieros consolidados considerados como un todo, están libres de errores de importancia material bien sea por fraude o error, y emitir un informe de auditoría que incluya mi opinión. Seguridad razonable significa un alto nivel de aseguramiento, pero no es una garantía de que una auditoría efectuada de acuerdo con NIAs siempre detectará un error material, cuando este exista. Los errores pueden surgir debido a fraude o error y son considerados materiales si, individualmente o en agregado, se podría razonablemente esperar que influyan en las decisiones económicas de los usuarios, tomadas sobre la base de estos estados financieros consolidados.

Como parte de una auditoría efectuada de acuerdo con NIAs, ejerzo mi juicio profesional y mantengo escepticismo profesional durante la auditoría. También:

- Identifico y evalúo los riesgos de error material en los estados financieros consolidados, bien sea por fraude o error, diseño y realizo procedimientos de auditoría en respuesta a



estos riesgos y obtengo evidencia de auditoría que sea suficiente y apropiada para fundamentar mi opinión. El riesgo de no detectar un error material resultante de fraude es mayor que aquel que surge de un error, debido a que el fraude puede involucrar colusión, falsificación, omisiones intencionales, representaciones engañosas o la anulación o sobrepaso del control interno.

- Obtengo un entendimiento del control interno relevante para la auditoría con el objetivo de diseñar procedimientos de auditoría que sean apropiados en las circunstancias.
- Evalúo lo apropiado de las políticas contables utilizadas y la razonabilidad de los estimados contables y de las revelaciones relacionadas, realizadas por la administración.
- Concluyo sobre lo adecuado del uso de la hipótesis de negocio en marcha por parte de la administración y, basado en la evidencia de auditoría obtenida, sobre si existe o no una incertidumbre material relacionada con eventos o condiciones que puedan indicar dudas significativas sobre la habilidad del Grupo para continuar como negocio en marcha. Si concluyera que existe una incertidumbre material, debo llamar la atención en mi informe a la revelación que describa esta situación en los estados financieros consolidados o, si esta revelación es inadecuada, debo modificar mi opinión. Mis conclusiones están basadas en la evidencia de auditoría obtenida hasta la fecha de mi informe. No obstante, eventos o condiciones futuras pueden causar que el Grupo deje de operar como un negocio en marcha.
- Evalúo la presentación general, estructura y contenido de los estados financieros consolidados, incluyendo las revelaciones, y si los estados financieros consolidados presentan las transacciones y eventos subyacentes para lograr una presentación razonable.
- Obtengo evidencia de auditoría suficiente y apropiada respecto de la información financiera de las entidades o actividades de negocios dentro del Grupo para expresar una opinión sobre los estados financieros consolidados. Soy responsable por la dirección, supervisión y realización de la auditoría del Grupo. Sigo siendo el único responsable por mi opinión de auditoría.

Comunico a los encargados del gobierno del Grupo, entre otros asuntos, el alcance planeado y la oportunidad para la auditoría, así como los hallazgos de auditoría significativos, incluyendo cualquier deficiencia significativa en el control interno que identifique durante mi auditoría.

También proporciono a los encargados del gobierno corporativo la confirmación de que he cumplido con los requerimientos éticos relevantes de independencia y que les he comunicado todas las relaciones y otros asuntos que razonablemente se pueda considerar que influyen en mi independencia y, cuando corresponda, las salvaguardas relacionadas.

A partir de los asuntos comunicados con los encargados del gobierno corporativo, determino los



asuntos que fueron de la mayor importancia en la auditoría de los estados financieros consolidados del período actual y, por lo tanto, son los asuntos clave de auditoría. Describo estos asuntos en mi informe del revisor fiscal a menos que la ley o regulación impida la divulgación pública sobre el asunto o cuando, en circunstancias extremadamente excepcionales, determino que un asunto no debe ser comunicado en mi informe porque las consecuencias adversas de hacerlo serían razonablemente mayores que los beneficios al interés público de tal comunicación.

A handwritten signature in black ink, appearing to read 'Carmen Rosa Campo Hernández'.


Carmen Rosa Campo Hernández
Revisor Fiscal de Promigas S.A. E.S.P.
T.P. 67994 - T
Miembro de KPMG S.A.S.


22 de febrero de 2021


Promigas S.A. E.S.P. v Subordinadas
ESTADOS CONSOLIDADO DE SITUACIÓN FINANCIERA
(En miles de pesos colombianos)

	Nota	Diciembre 2020	Diciembre 2019
ACTIVOS			
ACTIVO CORRIENTE:			
Efectivo y equivalentes de efectivo	9	\$ 420.470.760	250.198.025
Activos financieros a valor razonable	10	378.807.179	215.337.060
Activos financieros a costo amortizado	11	1.103.769.731	1.035.196.922
Inventarios	12	90.549.823	86.238.778
Anticipos o saldos a favor por impuestos		21.163.843	50.124.429
Otros activos	13	<u>197.421.865</u>	<u>193.092.866</u>
TOTAL ACTIVO CORRIENTE		2.212.183.201	1.830.188.080
Activos no corrientes mantenidos para la venta		<u>1.069.607</u>	<u>1.069.607</u>
TOTAL ACTIVO CORRIENTE Y MANTENIDOS PARA LA VENTA		<u>2.213.252.808</u>	<u>1.831.257.687</u>
ACTIVO A LARGO PLAZO:			
Activos financieros a valor razonable	10	2.976.510.036	2.718.833.419
Activos financieros a costo amortizado	11	1.600.765.439	1.662.161.586
Inversiones en compañías asociadas	14	759.989.369	714.404.339
Propiedades, gasoductos, planta y equipos	15	1.239.625.851	1.148.928.961
Activos intangibles:			
Concesiones	16	3.835.408.575	3.149.329.085
Plusvalía	17	151.757.293	128.818.925
Otros activos intangibles	18	<u>98.577.298</u>	<u>100.568.666</u>
Total activos intangibles:		4.085.743.166	3.378.716.676
Derechos de uso	19	136.611.276	146.467.484
Propiedades de inversión		8.177.931	7.286.279
Impuesto diferido activo, neto	20	60.225.121	91.932.877
Otros activos	12	<u>89.002.877</u>	<u>56.412.096</u>
TOTAL ACTIVO A LARGO PLAZO		<u>10.956.651.066</u>	<u>9.925.143.717</u>
TOTAL ACTIVOS		\$ <u>13.169.903.874</u>	<u>11.756.401.404</u>
PASIVOS			
PASIVO CORRIENTE:			
Obligaciones financieras	21	\$ 353.793.678	290.923.092
Bonos en circulación	22	29.775.925	228.879.940
Cuentas por pagar	23	578.728.089	538.207.150
Beneficios a empleados	24	22.716.562	19.856.423
Impuesto corriente de renta	20	63.691.046	28.169.852
Provisiones	25	-	1.805.220
Otros pasivos	26	<u>148.247.385</u>	<u>112.948.628</u>
TOTAL PASIVO CORRIENTE		1.196.952.685	1.220.790.305
PASIVO A LARGO PLAZO:			
Obligaciones financieras	21	1.870.376.781	2.323.048.089
Bonos en circulación	22	4.521.253.738	3.458.517.342
Cuentas por pagar	23	27.528.971	20.176.270
Beneficios a empleados	24	4.651.292	5.230.990
Provisiones	25	282.006.051	294.618.459
Impuesto diferido pasivo, neto	20	700.397.289	599.590.033
Otros pasivos	26	<u>-</u>	<u>60.000</u>
TOTAL PASIVO A LARGO PLAZO		<u>7.406.214.122</u>	<u>6.701.241.183</u>
TOTAL PASIVOS		<u>8.603.166.807</u>	<u>7.922.031.488</u>
PATRIMONIO			
PATRIMONIO ATRIBUIBLE A LOS ACCIONISTAS DE LA COMPAÑÍA	27		
Capital suscrito y pagado		113.491.861	113.491.861
Prima en colocación de acciones		322.822.817	322.822.817
Reservas		919.938.627	713.490.402
Resultados acumulados		2.799.754.081	2.315.563.370
Otras transacciones de patrimonio		(11.556.845)	(11.556.485)
Otro resultado integral		<u>163.229.800</u>	<u>139.284.021</u>
TOTAL PATRIMONIO ATRIBUIBLE A LOS ACCIONISTAS DE LA COMPAÑÍA		4.307.680.341	3.593.095.986
PARTICIPACIÓN NO CONTROLADA	28	<u>259.056.726</u>	<u>241.273.930</u>
TOTAL PATRIMONIO		<u>4.566.737.067</u>	<u>3.834.369.916</u>
TOTAL PASIVO Y PATRIMONIO		\$ <u>13.169.903.874</u>	<u>11.756.401.404</u>

Las notas adjuntas son parte integral de los estados financieros financieros consolidados


 Aquiles Mercado González
 Representante Legal


 John Jairo Rodríguez Benavides
 Contador Público
 Tarjeta profesional No.11628-T


 Carine Rosa Campo Hernández
 Revisor Fiscal
 Tarjeta Profesional No. 67994-T
 Miembro de KPMG S.A.S.

(Véase mi informe del 22 de febrero de 2021)


Promigas S.A. E.S.P. y Subordinadas

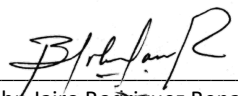
ESTADOS CONSOLIDADOS DE RESULTADO


(En miles de pesos colombianos, excepto por el resultado neto por acción la cual está expresada en pesos colombianos)

	Nota	Diciembre 2020	Diciembre 2019
Ingresos de actividades ordinarias:			
Ingresos de actividades ordinarias		3.968.566.547	3.755.614.618
Ingresos por contratos de concesión nacionales		238.992.328	836.162.841
Ingresos por contratos de concesión del exterior		590.382.304	237.023.934
Total ingresos de actividades ordinarias	29	\$ 4.797.941.179	4.828.801.393
Costo de ventas:			
Costo de ventas		(2.556.910.050)	(2.381.570.949)
Costo por construcción de contratos de concesión nacionales		(204.393.331)	(836.162.841)
Costo por construcción de contratos de concesión del exterior		(195.822.115)	(237.023.934)
Total costos de Venta	30	(2.957.125.496)	(3.454.757.724)
UTILIDAD BRUTA		1.840.815.683	1.374.043.669
Gastos de administración y ventas	31	(401.931.155)	(399.967.196)
Participación en las ganancias de asociadas:			
Asociadas nacionales		111.131.751	88.451.982
Asociadas del exterior		102.449.552	106.157.256
Total participación en las ganancias de asociadas	14	213.581.303	194.609.238
Dividendos recibidos		879.728	486.238
Otros, netos	32	(8.060.317)	(2.391.209)
RESULTADOS DE ACTIVIDADES OPERACIONALES		1.645.285.242	1.166.780.740
Ingresos financieros	33	289.234.650	245.596.775
Gastos financieros	34	(384.897.088)	(378.872.473)
Diferencia en cambio	35	(3.439.553)	3.706.646
UTILIDAD ANTES DE IMPUESTO SOBRE LA RENTA		1.546.183.251	1.037.211.688
Impuesto sobre la renta	20	(359.804.003)	(181.686.526)
RESULTADOS DEL EJERCICIO		\$ 1.186.379.248	855.525.162
RESULTADO ATRIBUIBLE A:			
Accionistas de la compañía		\$ 1.137.444.552	811.347.450
Participación no controlada	28	48.934.696	44.177.712
		\$ 1.186.379.248	855.525.162
RESULTADO NETO POR ACCIÓN		\$ 1.002,29	714,94

Las notas adjuntas son parte integral de los estados financieros financieros consolidados


 Aquiles Mercado González
 Representante Legal


 John Jairo Rodríguez Benavides
 Contador Público
 Tarjeta profesional No.11628-T



 Carmen Rosa Campo Hernández
 Revisor Fiscal
 Tarjeta Profesional No. 67994-T
 Miembro de KPMG S.A.S.
 (Véase mi informe del 22 de febrero de 2021)

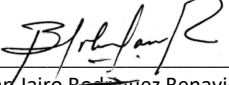
Promigas S.A. E.S.P. y Subordinadas


ESTADOS CONSOLIDADOS DE OTRO RESULTADO INTEGRAL
(En miles de pesos colombianos)

	Notas	Diciembre 2020	Diciembre 2019
RESULTADOS DEL EJERCICIO		\$ 1.186.379.248	855.525.162
OTRO RESULTADO INTEGRAL DEL EJERCICIO			
<i>Otro resultado integral que no se reclasificará a resultado del periodo</i>			
Por valor razonable de instrumentos de patrimonio	10	5.321.458	(797.449)
Por valor revaluación de activos		-	1.831.129
Por beneficios a empleados	24	66.824	(461.965)
Por impuesto diferido	20	(546.353)	234.342
		<u>4.841.929</u>	<u>806.057</u>
<i>Otro resultado integral que se reclasificará a resultado del periodo</i>			
Por ajuste en conversión de moneda		2.116.056	(1.926.406)
Por operaciones de coberturas	10	(22.600.351)	26.292.636
Por impuesto diferido	20	5.586.148	(9.049.368)
		<u>(14.898.147)</u>	<u>15.316.862</u>
OTRO RESULTADO INTEGRAL DEL EJERCICIO EN ASOCIADAS			
<i>Otro resultado integral que se reclasificará a resultado del periodo</i>			
Por ajuste en conversión de moneda	14	30.545.786	802.862
Por operaciones de coberturas	10	5.943.909	(7.936.376)
		<u>36.489.695</u>	<u>(7.133.514)</u>
		<u>26.433.477</u>	<u>8.989.405</u>
TOTAL RESULTADO Y OTRO RESULTADO INTEGRAL DEL PERIODO		\$ <u>1.212.812.725</u>	<u>864.514.567</u>
RESULTADO Y OTRO RESULTADO INTEGRAL DEL PERIODO ATRIBUIBLE A:			
Accionistas de la compañía		\$ 1.161.390.331	822.117.848
Participación no controlada		51.422.394	42.396.719
		\$ <u>1.212.812.725</u>	<u>864.514.567</u>

Las notas adjuntas son parte integral de los estados financieros consolidados



Aquiles Mercado González
Representante Legal

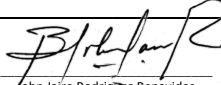

John Jairo Rodríguez Benavides
Contador Público
Tarjeta profesional No.11628-T


Carmen Rosa Campo Hernández
Revisor Fiscal
Tarjeta Profesional No. 67994-T
Miembro de KPMG S.A.S.
(Véase mi informe del 22 de febrero de 2021)

Por los periodos terminados al :	Notas	Capital suscrito y pagado	Prima en colocación de acciones	Resultados acumulados			Otras transacciones de patrimonio	Otro resultado integral	Total Patrimonio atribuible a los accionistas de la	Participaciones no controladas	Total patrimonio		
				Reservas	Resultados de ejercicios anteriores	Resultados del ejercicio						Efecto de adopción por primera vez	Total
Saldos a enero 1, 2019		\$ 113.491.861	322.822.817	737.369.908	56.767.008	359.755.697	1.505.786.626	1.922.309.331	(11.556.425)	128.513.623	3.212.951.115	220.871.025	3.433.822.140
Readquisición de acciones		-	-	-	-	-	-	-	(60)	-	(60)	(1.784)	(1.844)
Constitución de reservas		-	-	81.976.638	(81.976.638)	-	-	(81.976.638)	-	-	-	-	-
Liberación de reservas		-	-	(105.856.144)	105.856.144	-	-	105.856.144	-	-	-	-	-
Dividendos decretados en efectivo		-	-	-	(402.871.055)	-	-	(402.871.055)	-	-	(402.871.055)	(21.225.596)	(424.096.651)
Retenciones en la fuente dividendos decretados		-	-	-	(12.881.853)	-	-	(12.881.853)	-	-	(12.881.853)	(6)	(12.881.859)
Traslados	27	-	-	-	359.755.697	(359.755.697)	-	-	-	-	-	(6)	(6)
Resultados del ejercicio y otros resultados integrales		-	-	-	-	811.347.450	-	811.347.450	-	10.770.398	822.117.848	42.396.719	864.514.567
Efecto patrimonial adopción nuevas NIIF		-	-	-	(26.220.009)	-	-	(26.220.009)	-	-	(26.220.009)	(766.427)	(26.986.436)
Saldos a Diciembre de 2019		\$ 113.491.861	322.822.817	713.490.402	(1.570.706)	811.347.450	1.505.786.626	2.315.563.370	(11.556.485)	139.284.021	3.593.095.986	241.273.931	3.834.369.917
Saldos a enero 1, 2020		\$ 113.491.861	322.822.817	713.490.402	(1.570.706)	811.347.450	1.505.786.626	2.315.563.370	(11.556.485)	139.284.021	3.593.095.986	241.273.931	3.834.369.917
Adquisición participación a intereses no controlantes		-	-	-	-	-	-	-	(358)	-	(358)	610	252
Venta participación a intereses no controlantes		-	-	-	-	-	-	-	(2)	-	(2)	-	(2)
Constitución de reservas		-	-	206.448.225	(206.448.225)	-	-	(206.448.225)	-	-	-	-	-
Dividendos decretados en efectivo		-	-	-	(440.321.041)	-	-	(440.321.041)	-	-	(440.321.041)	(33.640.202)	(473.961.243)
Retenciones en la fuente dividendos decretados		-	-	-	(6.484.575)	-	-	(6.484.575)	-	-	(6.484.575)	(7)	(6.484.582)
Traslados	27	-	-	-	811.347.450	(811.347.450)	-	-	-	-	-	-	-
Resultados del ejercicio y otros resultados integrales		-	-	-	-	1.137.444.552	-	1.137.444.552	-	23.945.779	1.161.390.331	51.422.394	1.212.812.725
Saldos a Diciembre de 2020		\$ 113.491.861	322.822.817	919.938.627	156.522.903	1.137.444.552	1.505.786.626	2.799.754.081	(11.556.845)	163.229.800	4.307.680.341	259.056.726	4.566.737.067

Las notas adjuntas son parte integral de los estados financieros consolidados


Aquiles Mercado González
Representante Legal



John Jaíro Rodríguez Benavides
Contador Público

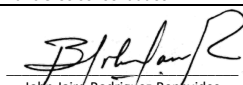

Calmen Rosa Campo Hernández
Revisor Fiscal
Tarjeta Profesional No. 67994-T
Miembro de KPMG S.A.S.
(Véase mi informe del 22 de febrero de 2021)


Promigas S.A. E.S.P. y Subordinadas
ESTADOS CONSOLIDADOS DE FLUJOS DE EFECTIVO
(En miles de pesos colombianos)

	Notas	Diciembre 2020	Diciembre 2019
Flujos de efectivo de las actividades de operación:			
Resultados del período		\$ 1.186.379.247	855.525.162
Ajustes para conciliar la utilidad neta con el efectivo neto provisto por:			
las actividades de operación:			
Depreciación	15	43.262.125	40.308.570
Amortización de intangibles	16, 18	210.001.998	154.909.478
Intereses causados	33	395.984.704	394.053.164
Rendimientos causados	33	(388.534.820)	(405.004.146)
Actualización activo financiero	33	(252.355.160)	(217.616.356)
Utilidad por método de participación	14	(213.581.303)	(194.609.238)
Deterioro de:			
Inventarios	12	(376.714)	1.007.143
Cuentas por cobrar	11	50.964.345	52.084.057
Propiedades, gasoductos, planta y equipo	15	1.964	-
Concesiones	16	2.295.790	-
Provisiones causadas	25	17.090.638	59.725.721
Diferencia en cambio por transacciones en moneda extranjera	35	(15.320.200)	(3.707.639)
Ganancia en venta de:			
Inversiones negociables renta fija		(16.532)	-
Bienes mantenidos para la venta		(1.241.065)	-
Propiedades, gasoductos, planta y equipos	15	(779.914)	(54.402)
(Ganancia)/ Pérdida en baja de:			
Inventarios	12	-	1.114.132
Propiedades, gasoductos, planta y equipos	15	11.881.492	1.094.305
Concesiones	16	6.389.626	4.011.470
Otros activos intangibles	16, 18	783	-
Derechos de uso	19	(734.513)	52.147
Valoración de:			
Propiedades de inversión		(251.560)	(500.000)
Contratos de construcción concesiones	16	(394.560.189)	-
Impuesto sobre la renta		359.804.003	181.686.526
Cambios en activos y pasivos:			
Cuentas por cobrar	11	27.006.982	(151.042.027)
Inventarios	12	(4.156.991)	(15.258.133)
Instrumentos de patrimonio con cargo a resultados		(148.896.111)	(44.464.248)
Operaciones de cobertura	10	18.857.036	-
Otros activos	13	(35.624.240)	(51.084.774)
Cuentas por pagar	23	(21.442.786)	(10.179.932)
Beneficios a empleados	24	1.743.475	2.575.436
Provisiones	25	-	(30.869.243)
Otros pasivos	26	65.410.793	(11.403.343)
Impuesto sobre la renta	20	(175.949.953)	(193.153.559)
Rendimientos recibidos		358.502.295	396.435.613
Intereses pagados	21, 22	(425.739.862)	(395.166.177)
Efectivo neto provisto por las actividades de operación		<u>676.015.383</u>	<u>420.469.707</u>
Flujo de efectivo de las actividades de inversión:			
Adquisición de:			
Propiedades, gasoductos, planta y equipos	15	(93.765.120)	(47.664.228)
Inversiones en compañías	17	(18.060.913)	-
Concesiones	16	(442.403.077)	(710.361.830)
Propiedades de inversión		(639.779)	-
Otros activos intangibles	18	(14.518.163)	(28.799.456)
Producto de la venta de:			
Propiedades, gasoductos, planta y equipos	15	1.845.711	96.834
Bienes mantenidos para la venta		1.900.000	-
Exceso pagado por adquisición de participación a intereses no controlantes		(360)	-
Dividendos recibidos de inversiones en compañías	14	190.614.946	159.077.477
Efectivo neto usado en actividades de inversión		<u>(375.026.755)</u>	<u>(627.651.203)</u>
Flujo de efectivo de las actividades de financiación:			
Dividendos pagados		(468.437.748)	(420.621.894)
Adquisición de obligaciones financieras	21	1.115.328.634	1.227.272.924
Pagos de obligaciones financieras	21	(1.615.113.316)	(1.646.567.015)
Emisión de bonos	22	1.060.609.457	1.368.211.757
Pago de bonos	22	(199.821.000)	(355.206.000)
Participación no controlada		610	(1.784)
Efectivo neto provisto por (usado en) las actividades de financiación		<u>(107.433.363)</u>	<u>173.087.988</u>
Aumento neto (disminución neta) del efectivo y equivalentes de efectivo		193.555.265	(34.093.508)
Efecto ajuste por conversión en el efectivo y equivalentes de efectivo		(26.818.268)	7.353.395
Efecto en diferencia en cambio en el efectivo y equivalentes de efectivo		2.164.441	(2.417.743)
Efecto combinaciones, fusiones y escisiones de negocios		1.371.297	-
Efectivo y equivalentes de efectivo al inicio del ejercicio	9	250.198.025	279.355.881
Efectivo y equivalentes de efectivo al final del ejercicio		<u>\$ 420.470.760</u>	<u>250.198.025</u>

Las notas adjuntas son parte integral de los estados financieros consolidados


Aquiles Mercado González
Representante Legal


John Jairo Rodríguez Benavides
Comisario Público
Tarjeta profesional No.11628-T


Carrihen Rosa Campo Hernández
Revisor Fiscal
Tarjeta Profesional No. 67994-T
Miembro de KPMG S.A.S.
(Véase mi informe del 22 de febrero de 2021)

PROMIGAS S.A. E.S.P. Y SUBORDINADAS

NOTAS A LOS ESTADOS FINANCIEROS CONSOLIDADOS

AL 31 DE DICIEMBRE, 2020 Y 2019

(En miles de pesos colombianos, a menos que se indique otra denominación)

1. ENTIDAD REPORTANTE

Promigas S.A. E.S.P. (en adelante Promigas S.A. E.S.P., Promigas o la Compañía), fue establecida de acuerdo con las leyes colombianas el 27 de diciembre de 1974 y tiene por objeto social la compra, venta, transporte, distribución, explotación y exploración de gas natural, petróleo e hidrocarburos en general y de la actividad gasífera y petrolera en todas sus manifestaciones. Adicionalmente, vender o prestar bienes o servicios a terceros, financieros o no financieros y financiar con recursos propios la adquisición de bienes o servicios por parte de terceros. De acuerdo con la evaluación de control establecida en la NIIF 10 Estados Financieros Consolidados, Promigas S.A. E.S.P., consolida ante Corporación Financiera Colombiana S.A., cuya matriz es Grupo Aval Acciones y Valores S.A. No obstante, bajo Ley 222 de 1995 Promigas S.A. E.S.P. no es una empresa subordinada pues no se reúnen las condiciones ahí establecidas. La Compañía tiene su domicilio principal en la ciudad de Barranquilla, la dirección de la sede principal es calle 66 No. 67 – 123 y su término de duración se extiende hasta el 27 de diciembre de 2074.

La Compañía es vigilada por la Superintendencia de Servicios Públicos Domiciliarios y en razón de mantener vigente el Registro Nacional de Valores e Intermediarios (RNVI) se encuentra sujeta a la vigilancia concurrente de la Superintendencia Financiera de Colombia, según lo establecido en los Artículos 5.2.4.1.2 y 5.2.4.1.3 del Decreto único 2555 de 2010 de la Superintendencia Financiera de Colombia y la Circular externa 007 de 2015, Título Tercero, así mismo, está obligada a presentar estados financieros separados y consolidados que incluyen, las participaciones en sociedades subordinadas e inversiones en entidades asociadas.

Marco regulatorio

Promigas se rige principalmente por la Ley 142 de 1994 la cual establece el Régimen de los Servicios Públicos Domiciliarios, la Resolución CREG 071 de 1999 por la cual se establece el Reglamento Único de Transporte de Gas Natural – (RUT) en Colombia, la Ley 689 de 2001 la cual modifica parcialmente la Ley 142 de 1994, la regulación del sector, los contratos de concesión vigentes, sus estatutos y demás disposiciones contenidas en el Código de Comercio.

Las tarifas que cobran las Compañías a sus usuarios por concepto de servicio de transporte y distribución de gas natural se encuentran reguladas por el Gobierno Nacional a través de la Comisión de Regulación y Energía y Gas (CREG).

2. BASES DE PREPARACION

2.1 Marco técnico normativo

Los estados financieros consolidados han sido preparados de acuerdo con las Normas de Contabilidad y de Información Financiera aceptadas en Colombia (NCIF), establecidas en la Ley 1314 de 2009, reglamentadas por el Decreto Único Reglamentario 2420 de 2015 modificado por los Decretos 2496 de 2015, 2131 del 2016, 2170, 2483 de 2018, 2270 de 2019 y 1432 de 2020. Las NCIF aplicables en 2020 se basan en las Normas Internacionales de Información Financiera (NIIF), junto con sus interpretaciones, emitidas por el Consejo de Normas Internacionales de Contabilidad (International Accounting Standards

PROMIGAS S.A. E.S.P. Y SUBORDINADAS

NOTAS A LOS ESTADOS FINANCIEROS CONSOLIDADOS

AL 31 DE DICIEMBRE, 2020 Y 2019

(En miles de pesos colombianos, a menos que se indique otra denominación)

Board – IASB, por sus siglas en inglés); las normas de base corresponden a las traducidas oficialmente al español y emitidas por el IASB al segundo semestre de 2018.

Para efectos legales en Colombia, los estados financieros principales son los estados financieros separados.

2.2 Moneda funcional y de presentación

Las partidas incluidas en los presentes estados financieros consolidados se presentan utilizando “pesos colombianos”. Toda la información está expresada en miles de pesos redondeado a la unidad más cercana.

Los tipos de cambio representativos para convertir las transacciones de dólares estadounidenses a pesos colombianos calculados y certificados por la Superintendencia Financiera de Colombia son los siguientes:

	Diciembre, 2020	Diciembre, 2019
Cierre	<u>3.432,50</u>	<u>3.277,14</u>

Promedios mensuales:

	Diciembre, 2020		Diciembre, 2019
Enero	3.317,37	Enero	\$ 3.161,91
Febrero	3.408,24	Febrero	3.115,15
Marzo	3.870,01	Marzo	3.125,34
Abril	3.986,56	Abril	3.155,22
Mayo	3.863,34	Mayo	3.310,49
Junio	3.693,00	Junio	3.256,02
Julio	3.660,60	Julio	3.208,11
Agosto	3.788,10	Agosto	3.406,18
Septiembre	3.749,86	Septiembre	3.399,62
Octubre	3.833,06	Octubre	3.437,73
Noviembre	3.680,67	Noviembre	3.411,42
Diciembre	3.468,50	Diciembre	3.383,00

A continuación, se detalla la moneda funcional de la Compañía y sus subordinadas:

	Moneda funcional
Compañías subordinadas:	
Surtidora de Gases del Caribe S.A. E.S.P. (Surtigas)	Peso Colombiano
Transoccidente S.A. E.S.P.	Peso Colombiano
Gases de Occidente S.A. E.S.P.	Peso Colombiano
Transportadora de Metano E.S.P. S.A. (Transmetano)	Peso Colombiano
Compañía Energética de Occidente S.A. E.S.P.	Peso Colombiano
Promioriente S.A. E.S.P.	Peso Colombiano
Sociedad Portuaria El Cayao S.A. E.S.P.	Dólar Americano

PROMIGAS S.A. E.S.P. Y SUBORDINADAS

NOTAS A LOS ESTADOS FINANCIEROS CONSOLIDADOS

AL 31 DE DICIEMBRE, 2020 Y 2019

(En miles de pesos colombianos, a menos que se indique otra denominación)

	Moneda funcional
Gases del Pacífico S.A.C.	Dólar Americano
Gases del Norte del Perú S.A.C.	Dólar Americano
Orión Contac Center S.A.S.	Peso Colombiano
Promisol S.A.S.	Peso Colombiano
Zonagen S.A.S.	Peso Colombiano
Promisol México S.A. de C.V.	Peso Mexicano
Enlace Servicios Compartidos S.A.S.	Peso Colombiano
Promigas Perú S.A. (1)	Dólar Americano

Compañías asociadas:

Gases del Caribe S.A. E.S.P. (Gas Caribe)	Peso Colombiano
Energía Eficiente S.A. E.S.P.	Peso Colombiano
Gas Natural de Lima y Callao S.A.C.	Dólar Americano
Concentra Inteligencia en Energía S.A.S.	Peso Colombiano

La determinación de la moneda funcional de Promigas y subordinadas se realizó con base en el análisis del entorno económico principal en el que opera la entidad. Esta determinación requiere juicio. Al hacer este juicio se evalúa entre otros factores, la localidad de las actividades, flujos de efectivo, las fuentes de ingresos, los riesgos asociados con esas actividades y la denominación de las monedas de operación de las diferentes entidades.

- (1) A partir del mes de diciembre de 2020 Gas Comprimido del Perú S.A.C. cambió a Promigas Perú S.A. producto de la estrategia corporativa de expansión.

2.3 Bases de medición

Los estados financieros consolidados han sido preparados sobre la base del costo histórico, con excepción de las siguientes partidas importantes incluidas en el estado de situación financiera:

- Los instrumentos financieros derivados son medidos al valor razonable.
- Los instrumentos financieros medidos al valor razonable con cambios en resultados y ORI.
- Activos financieros concesionados medidos al valor razonable.
- Las propiedades de inversión medidas al valor razonable.

3. JUICIOS Y ESTIMADOS CONTABLES CRÍTICOS EN LA APLICACIÓN DE LAS POLÍTICAS CONTABLES

La administración de Promigas y subordinadas realiza estimaciones y supuestos que afectan los montos reconocidos en los estados financieros consolidados y el valor en libros de los activos y pasivos dentro del año fiscal. Los juicios y las estimaciones se evalúan continuamente y se basan en la experiencia de la administración y otros factores, incluida la ocurrencia de eventos futuros que se consideran razonables en las circunstancias actuales. La administración también hace ciertos juicios además de los que involucran estimaciones durante el proceso de aplicación de políticas contables. Los juicios que tienen los efectos más significativos en los montos reconocidos en los estados financieros consolidados y las estimaciones que pueden causar un ajuste importante al valor en el valor en libros de los activos y pasivos en el año siguiente incluyen los siguientes:

PROMIGAS S.A. E.S.P. Y SUBORDINADAS

NOTAS A LOS ESTADOS FINANCIEROS CONSOLIDADOS

AL 31 DE DICIEMBRE, 2020 Y 2019

(En miles de pesos colombianos, a menos que se indique otra denominación)

A. Juicios

La información sobre los juicios emitidos al aplicar políticas contables que tienen los efectos más significativos en los montos reconocidos en los estados financieros consolidados se incluye en las siguientes notas.

- Nota 4 (e) Nota 5 (b) (d) - clasificación de activos financieros: evaluación del modelo de negocio dentro del cual se mantienen los activos y evaluación de si los términos contractuales del activo financiero son únicamente pagos del principal e intereses sobre el monto principal pendiente.
- Nota 2 (2.2) La determinación de la moneda funcional de Promigas y subordinadas requiere juicio en la determinación.
- Nota 4 (a) - determinación del control sobre las participadas.
- Nota 4 (p) - establecer el criterio para determinar el riesgo de crédito de los activos financieros que han tenido un incremento significativo desde el reconocimiento inicial, la metodología para incorporar la información prospectiva para la medición de pérdidas crediticias esperadas (PCE) y la medición, selección y aprobación de los modelos usados para medir las PCE.

B. Suposiciones e incertidumbres de estimación

La información sobre los supuestos y las incertidumbres de estimación que tienen un riesgo significativo de resultar en un ajuste importante en el año finalizado el 31 de diciembre de 2020 se incluye en las siguientes notas.

- Nota 4 (p) Nota 5 (b) (d) - deterioro de los instrumentos financieros: evaluación de si el riesgo crediticio sobre el activo financiero ha aumentado significativamente desde el reconocimiento inicial y la incorporación de información prospectiva en la medición de PCE.
- Nota 4 (p) - deterioro de los instrumentos financieros: supuestos clave utilizados en la estimación de los flujos de efectivo recuperables.
- Nota 4 (i) - reconocimiento de los acuerdos de concesión.
- Nota 6 - determinación del valor razonable de los instrumentos financieros con insumos importantes no observables.
- Nota 24 - Medición de las obligaciones por beneficios definidos: supuestos actuariales claves.
- Nota 20 - Reconocimiento de activos por impuestos diferidos: disponibilidad de ganancias fiscales futuras contra las cuales se pueden utilizar las pérdidas fiscales prorrogables.
- Notas 4 (o) - reconocimiento y medición de provisiones y contingencias: supuestos clave sobre la probabilidad y magnitud de una salida de recursos.

4. POLÍTICAS CONTABLES SIGNIFICATIVAS

Las principales políticas contables y las bases establecidas a continuación han sido aplicadas consistentemente en la preparación de los estados financieros consolidados de acuerdo con las Normas de Contabilidad y de Información Financiera en Colombia (NCIF)

PROMIGAS S.A. E.S.P. Y SUBORDINADAS

NOTAS A LOS ESTADOS FINANCIEROS CONSOLIDADOS

AL 31 DE DICIEMBRE, 2020 Y 2019

(En miles de pesos colombianos, a menos que se indique otra denominación)

a) Bases de consolidación

De acuerdo con las Normas de Contabilidad y de Información Financiera aceptadas en Colombia, la Compañía debe preparar estados financieros consolidados. Los estados financieros separados son los que sirven de base para la distribución de dividendos y otras apropiaciones por parte de los accionistas. Los estados financieros consolidados se presentan a la Asamblea General de Accionistas sólo con carácter informativo.

Consolidación de entidades subordinadas

De acuerdo con la Norma Internacional de Información Financiera NIIF 10 – Estados Financieros Consolidados, la Compañía debe preparar estados financieros consolidados con entidades en las cuales tiene control. La Compañía tiene control en otra entidad si, y solo si, reúne todos los elementos siguientes:

- Poder sobre la entidad participada que le otorgan la capacidad presente de dirigir sus actividades relevantes que afectan de manera significativa su rendimiento.
- Exposición o derecho, a rendimientos variables procedentes de su implicación en la entidad participada.
- Capacidad de utilizar su poder sobre la participada para influir en los importes de rendimientos del inversor.

Tales estados financieros consolidados al 31 de diciembre, 2020 y 2019 incluyen los estados financieros de Promigas S.A. E.S.P. y los de sus compañías subordinadas (en adelante “las Compañías”), entendiéndose como subordinadas aquellas compañías cuyo poder de decisión está sometido directa o indirectamente a la voluntad de Promigas.

En este proceso, la Compañía consolida los activos, pasivos y resultados de las entidades en las cuales determine control, previa homogenización de sus políticas contables y conversión a pesos colombianos de las entidades subordinadas en el exterior.

El proceso de consolidación implica la eliminación de transacciones recíprocas y utilidades no realizadas entre ellas. La participación de los intereses no controlantes en las entidades subordinadas es presentada en el patrimonio de forma separada de la participación de los accionistas de la Compañía.

Para el proceso de conversión de los estados financieros de las compañías subordinadas en el exterior y que manejan moneda funcional dólar y pesos mexicanos, la Compañía convierte los activos y pasivos a pesos colombianos al tipo de cambio de cierre, el estado de resultados a tipo de cambio promedio del año y el patrimonio a tasa de cambio histórico. El ajuste neto resultante se incluye en el patrimonio como “ajuste por conversión de estados financieros” en la cuenta “otro resultado integral”.

Los estados financieros consolidados que se acompañan incluyen los activos, pasivos, patrimonio y resultados de la Compañía y sus subordinadas.

PROMIGAS S.A. E.S.P. Y SUBORDINADAS

NOTAS A LOS ESTADOS FINANCIEROS CONSOLIDADOS

AL 31 DE DICIEMBRE, 2020 Y 2019

(En miles de pesos colombianos, a menos que se indique otra denominación)

Los estados financieros consolidados adjuntos incluyen las siguientes compañías:

Gases del Pacífico S.A.C. - La sociedad tiene por objeto social la compra, venta, producción, comercialización de energía en cualquiera de sus formas, incluyendo, pero sin limitar a gas natural, energía eléctrica, hidrocarburos derivados del petróleo, carbón y otros combustibles. La sociedad tiene como domicilio principal la ciudad de Lima en Perú.

Gases del Norte del Perú S.A.C. - La sociedad tiene por objeto social realizar las actividades de compra, venta, producción, comercialización de energía en cualquiera de sus formas, incluyendo, pero sin limitar a gas natural, energía eléctrica, hidrocarburos derivados del petróleo, carbón y otros combustibles. La sociedad tiene como domicilio principal la ciudad de Piura en Perú.

Promigas Perú S.A. - La sociedad tenía como razón social Gas Comprimido del Perú S.A. hasta el 18 de noviembre de 2020. Tiene por objeto la comercialización de Gas Natural Comprimido (GNC) operando en las regiones de Piura y Lambayeque en el norte del Perú desde junio de 2009. La sociedad tiene como domicilio principal la ciudad de Piura en Perú.

Sociedad Portuaria El Cayao S.A. E.S.P. - La sociedad tiene por objeto la inversión en construcción, mantenimiento y administración de puertos, el cargue y descargue, almacenamiento en puertos y otros servicios directamente relacionados con la actividad portuaria. Su domicilio se encuentra en la ciudad de Cartagena.

Transoccidente S.A. E.S.P. - Realizar el transporte de gas combustible mediante la construcción, operación y mantenimiento de sistemas y subsistemas de transporte. El montaje, construcción, operación, mantenimiento y explotación comercial de sistemas y subsistemas en cualquier parte del territorio nacional o en el exterior por cuenta propia o ajena. Su actividad se desarrolla en la ciudad de Santiago de Cali.

Surtidora de Gas del Caribe S.A. E.S.P. (Surtigas) - Tiene por objeto social la compra, almacenamiento, envase y distribución de gases derivados de hidrocarburos y la construcción y explotación de gasoductos de gas natural de tipo industrial, comercial y domiciliario y la compra y venta de elementos, servicios y artefactos relacionados con la venta y distribución de gases combustibles y afines. La Compañía desarrolla actividades en los departamentos de Bolívar, Sucre, Córdoba y en algunos municipios de Antioquia y Magdalena. Su domicilio se encuentra en la ciudad de Cartagena.

Gases de Occidente S.A. E.S.P. - La prestación del servicio de distribución de gas combustible; la compra, venta, almacenamiento, transporte, envase, distribución y comercialización de gas natural o cualquier otro combustible, así como hidrocarburos o sus derivados en todas sus formas; la comercialización y/o financiación de toda clase de productos relacionados directa o indirectamente con las actividades o servicios prestados, actividades que realiza en el departamento del Valle del Cauca y Cauca. Gases de Occidente S.A. E.S.P. consolida con las siguientes compañías:

- *Orión Contac Center S.A.S.* - Tiene por objeto social la prestación de servicios de call center, contact center, prestación de servicios de externalización de procesos de negocios “Business Process Outsourcing”, prestación de servicios de atención personalizada para todo tipo de negocios. Su domicilio principal se encuentra en la ciudad de Santiago de Cali.

PROMIGAS S.A. E.S.P. Y SUBORDINADAS

NOTAS A LOS ESTADOS FINANCIEROS CONSOLIDADOS

AL 31 DE DICIEMBRE, 2020 Y 2019

(En miles de pesos colombianos, a menos que se indique otra denominación)

- *Compañía Energética de Occidente S.A. E.S.P.* - El 28 de junio de 2010 la Compañía suscribió un Contrato de Gestión con Cedelca S.A. E.S.P. con el objeto de asumir por su cuenta y riesgo la gestión administrativa, operativa, técnica y comercial, la inversión, ampliación de coberturas, rehabilitación y mantenimiento preventivo y correctivo de la infraestructura y demás actividades necesarias para la prestación de los servicios de distribución y comercialización de energía eléctrica en el Departamento del Cauca. La ejecución del Contrato de Gestión inició el 1 de agosto de 2010 con un término de 25 años. El Contrato de Gestión está sujeto a las Leyes de la República de Colombia, especialmente a las Leyes 142 de 1994 Régimen de los Servicios Públicos Domiciliarios y 143 de 1994 Régimen para la generación, interconexión, transmisión, distribución y comercialización de electricidad en el territorio nacional, en las cuales se conceden unas autorizaciones y se dictan otras disposiciones en materia energética. Su domicilio principal se encuentra en la ciudad de Popayán.

Promisol S.A.S. - Tiene por objeto social la prestación de servicios de compresión y deshidratación de gas natural y cualquier otro servicio relacionado con la industria del gas natural y de los negocios relacionados directamente con estas actividades y la implementación de sistemas de gestión energética, desarrollo de diagnósticos energéticos, formulación e implementación de proyectos de generación en sitio o distribuida, cambio o sustitución de tecnología, programas de mantenimiento energético predictivo y asesorías integrales en el manejo de energía, compra, venta, distribución, explotación, comercialización de productos, servicios profesionales y técnicos. En el desarrollo de su objeto social, la Compañía ha celebrado ofertas comerciales para prestar los servicios de deshidratación y compresión de gas natural proveniente de los campos de Ballena y Chuchupa, antes de ser transportado. Su domicilio se encuentra en la ciudad de Barranquilla. *Promisol S.A.S.* controla las siguientes compañías:

- *Zonagen S.A.S.* - La Sociedad tiene como objeto social principal la generación de energía, y transmisión y distribución a empresas socias, asociadas, que sean miembros o que estén vinculadas económicamente a ella. Su domicilio principal se encuentra en ciudad de Barranquilla.
- *Promisol México S.A de C.V.* - Tiene por objeto social la implementación de sistemas de gestión energética, desarrollo de diagnósticos energéticos, formulación e implementación de proyectos de generación en sitio o distribuida, cambio o sustitución de tecnología, programas de mantenimiento energético predictivo y asesorías integrales en el manejo de energía, compra, venta, distribución, explotación, comercialización de productos, servicios profesionales y técnicos. Su domicilio se encuentra en la ciudad de México Distrito Federal.

Transportadora de Metano E.S.P. S.A. (Transmetano) - Transportar gas combustible mediante la construcción, operación y mantenimiento de sistemas de transporte. Esta actividad es desarrollada en los municipios de Cimitarra, Puerto Berrio, Yolombó, Cisneros, Maceo, San Roque, Santodomingo, Barbosa, Guarne, Rionegro y Girardota. Su domicilio se encuentra en la ciudad de Medellín.

Promioriente S.A. E.S.P. - La sociedad tiene por objeto el transporte de gas combustible mediante la construcción, operación y mantenimiento de gasoductos troncales y ramales. El montaje, construcción, operación y mantenimiento y explotación comercial de gasoductos en cualquier parte del territorio nacional o en el exterior, por cuenta propia o ajena. Sus actividades se desarrollan en los municipios de Lebrija, Girón, Bucaramanga y su Área Metropolitana. Su domicilio principal se encuentra en la ciudad de Bucaramanga.

PROMIGAS S.A. E.S.P. Y SUBORDINADAS

NOTAS A LOS ESTADOS FINANCIEROS CONSOLIDADOS

AL 31 DE DICIEMBRE, 2020 Y 2019

(En miles de pesos colombianos, a menos que se indique otra denominación)

Enlace Servicios Compartidos S.A.S. - El objeto social es realizar contratación con particulares y estatales, adquirir, vender o usufructuar bienes muebles o inmuebles, realizar operaciones financieras, en general celebrar toda clase de operaciones que le permitan obtener fondos u otros activos necesarios para el desarrollo de la empresa. Su domicilio se encuentra en la ciudad de Barranquilla.

La participación en las compañías consolidadas es:

Compañía	Diciembre, 2020			Diciembre, 2019		
	Directo	Indirecto	Total	Directo	Indirecto	Total
Surtigas S.A. E.S.P.	99,99%	0,00%	99,99%	99,99%	0,00%	99,99%
Transoccidente S.A. E.S.P.	79,00%	0,00%	79,00%	79,00%	0,00%	79,00%
Promioriente S.A. E.S.P.	73,27%	0,00%	73,27%	73,27%	0,00%	73,27%
Transmetano E.S.P. S.A.	99,67%	0,00%	99,67%	99,67%	0,00%	99,67%
Gases de Occidente S.A. E.S.P.	94,43%	0,00%	94,43%	94,43%	0,00%	94,43%
Compañía Energética de Occidente S.A. E.S.P.	49,00%	48,16%	97,16%	49,00%	48,16%	97,16%
Orion Contac Center S.A.S.	0,00%	96,65%	96,65%	0,00%	96,65%	96,65%
Promisol S.A.S.	100,00%	0,00%	100,00%	100,00%	0,00%	100,00%
Gases del Pacífico S.A.C.	92,97%	7,03%	100,00%	75,00%	25,00%	100,00%
Gases del Norte del Perú S.A.C.	75,00%	25,00%	100,00%	75,00%	25,00%	100,00%
Promigas Perú S.A. (1)	100,00%	0,00%	100,00%	0,00%	0,00%	0,00%
Promisol México S.A. de C.V.	5,00%	95,00%	100,00%	5,00%	95,00%	100,00%
Zonagen S.A.S.	0,00%	99,95%	99,95%	0,00%	99,95%	99,95%
Sociedad Portuaria El Cayao S.A. E.S.P.	51,00%	0,00%	51,00%	51,00%	0,00%	51,00%
Enlace Servicios Compartidos S.A.S.	<u>100,00%</u>	<u>0,00%</u>	<u>100,00%</u>	<u>100,00%</u>	<u>0,00%</u>	<u>100,00%</u>

(1) Ver nota 8. Combinación de negocios.

PROMIGAS S.A. E.S.P. Y SUBORDINADAS**NOTAS A LOS ESTADOS FINANCIEROS CONSOLIDADOS****AL 31 DE DICIEMBRE, 2020 Y 2019****(En miles de pesos colombianos, a menos que se indique otra denominación)**

A continuación, se indica el valor total de los activos, pasivos, patrimonio de las compañías incluidas en la consolidación al:

<u>Compañía</u>	<u>Activos</u>	<u>Pasivos</u>	<u>Patrimonio</u>
<i>Diciembre 31, 2020</i>			
Surtigas S.A. E.S.P.	\$ 1.285.184.272	621.653.620	663.530.652
Transoccidente S.A. E.S.P.	16.173.843	3.839.594	12.334.249
Promioriente S.A. E.S.P.	681.253.186	252.803.573	428.449.613
Transmetano E.S.P. S.A.	321.788.025	117.492.410	204.295.615
Gases de Occidente S.A. E.S.P.	1.146.914.522	805.260.070	341.654.452
Compañía Energética de Occidente S.A. E.S.P.	770.842.765	648.767.109	122.075.656
Orión Contac Center S.A.S.	5.922.249	2.641.560	3.280.689
Promisol S.A.S.	352.203.900	256.953.096	95.250.804
Promisol México S.A. de C.V.	66.376	-	66.376
Gases del Pacífico S.A.C.	1.623.463.827	1.317.742.966	305.720.861
Gases del Norte del Perú S.A.C.	282.800.775	247.488.653	35.312.122
Promigas Perú S.A.	91.166.785	89.179.082	1.987.703
Zonagen S.A.S.	11.329.564	10.047.334	1.282.230
Enlace Servicios Compartidos S.A.S.	16.704.286	3.152.119	13.552.167
Sociedad Portuaria El Cayao S.A. E.S.P	\$ 1.318.066.870	1.068.781.908	249.284.962
<i>Diciembre 31, 2019</i>			
Surtigas S.A. E.S.P.	\$ 1.200.944.330	628.061.107	572.883.223
Transoccidente S.A. E.S.P.	16.373.371	4.517.884	11.855.487
Promioriente S.A. E.S.P.	691.838.886	254.485.745	437.353.141
Transmetano E.S.P. S.A.	299.520.337	110.040.707	189.479.630
Gases de Occidente S.A. E.S.P.	1.119.048.389	826.840.024	292.208.365
Compañía Energética de Occidente S.A. E.S.P.	702.128.363	590.480.145	111.648.218
Orión Contac Center S.A.S.	6.402.193	3.569.508	2.832.685
Promisol S.A.S.	347.599.895	238.596.932	109.002.963
Promisol México S.A. de C.V.	122.126	41.236	80.890
Gases del Pacífico S.A.C.	777.635.628	769.554.312	8.081.316
Gases del Norte del Perú S.A.C.	5.087.302	13.445	5.073.857
Zonagen S.A.S.	13.689.757	10.928.425	2.761.332
Enlace Servicios Compartidos S.A.S.	15.793.581	2.742.245	13.051.336
Sociedad Portuaria El Cayao S.A. E.S.P	\$ 1.359.321.614	1.145.141.712	214.179.902

PROMIGAS S.A. E.S.P. Y SUBORDINADAS**NOTAS A LOS ESTADOS FINANCIEROS CONSOLIDADOS****AL 31 DE DICIEMBRE, 2020 Y 2019****(En miles de pesos colombianos, a menos que se indique otra denominación)**

A continuación, se indica los ingresos, utilidad antes de impuesto, impuesto a las ganancias y el resultado del ejercicio de las compañías incluidas en la consolidación en los períodos terminados al 31 de diciembre de 2020 y 2019:

Compañía	Ingresos	Utilidad antes de impuesto	Impuesto a las ganancias	Resultado del Periodo
Diciembre 31, 2020				
Surtigas S.A. E.S.P.	\$ 938.525.792	127.943.624	(31.405.863)	96.537.761
Transoccidente S.A. E.S.P.	6.936.551	4.642.996	(1.475.040)	3.167.956
Promioriente S.A. E.S.P.	164.442.875	117.260.658	(36.374.883)	80.885.775
Transmetano E.S.P. S.A.	79.586.247	57.567.436	(18.031.375)	39.536.061
Gases de Occidente S.A. E.S.P.	1.169.422.254	141.796.342	(37.218.272)	104.578.070
Compañía Energética de Occidente S.A. E.S.P.	500.977.535	79.035.566	(26.525.679)	52.509.887
Orión Contac Center S.A.S.	11.206.476	1.364.607	(418.276)	946.331
Promisol S.A.S.	82.914.259	14.711.049	(3.484.235)	11.226.814
Promisol México S.A. de C.V.	-	(13.464)	-	(13.464)
Gases del Pacífico S.A.C.	662.845.469	319.203.365	(96.706.353)	222.497.012
Gases del Norte del Perú S.A.C.	101.119.724	42.289.406	(12.115.365)	30.174.041
Promigas Perú S.A.	19.271.611	(3.079.868)	935.838	(2.144.030)
Zonagen S.A.S.	8.573.090	(1.602.734)	123.632	(1.479.102)
Enlace Servicios Compartidos S.A.S.	5.366.589	561.255	(60.425)	500.830
Sociedad Portuaria El Cayao S.A. E.S.P	256.295.531	52.888.340	(10.751.001)	42.137.339
Diciembre 31, 2019				
Surtigas S.A. E.S.P.	\$ 976.807.203	103.684.692	(26.366.843)	77.317.849
Transoccidente S.A. E.S.P.	6.793.397	4.087.543	(1.379.534)	2.708.009
Promioriente S.A. E.S.P.	168.026.862	115.437.586	(32.971.771)	82.465.815
Transmetano E.S.P. S.A.	64.284.623	47.276.646	(7.822.435)	39.454.211
Gases de Occidente S.A. E.S.P.	1.135.288.941	132.118.850	(30.636.294)	101.482.556
Compañía Energética de Occidente S.A. E.S.P.	439.097.378	63.675.450	(21.839.390)	41.836.060
Orión Contac Center S.A.S.	9.335.639	822.385	(268.690)	553.695
Promisol S.A.S.	148.169.715	23.382.334	(8.725.316)	14.657.018
Promisol México S.A. de C.V.	-	(44.606)	-	(44.606)
Gases del Pacífico S.A.C.	392.008.722	(16.377.818)	1.216.211	(15.161.607)
Gases del Norte del Perú S.A.C.	-	(309.769)	-	(309.769)
Zonagen S.A.S.	9.704.946	(506.761)	119.450	(387.311)
Enlace Servicios Compartidos S.A.S.	3.943.561	(195.948)	(1.769)	(197.717)
Sociedad Portuaria El Cayao S.A. E.S.P	248.727.903	45.509.982	(13.310.349)	32.199.633

PROMIGAS S.A. E.S.P. Y SUBORDINADAS

NOTAS A LOS ESTADOS FINANCIEROS CONSOLIDADOS

AL 31 DE DICIEMBRE, 2020 Y 2019

(En miles de pesos colombianos, a menos que se indique otra denominación)

a) Inversiones en compañías asociadas

Las inversiones de la compañía y sus subordinadas en entidades donde no tiene control o control conjunto, pero si posee una influencia significativa se denominan “inversiones en compañías asociadas” y se contabilizan por el método de participación patrimonial. Se presume que se ejerce una influencia significativa en otra entidad si posee directa o indirectamente entre el 20% y 50% o más del poder de voto de la participada, a menos que pueda demostrarse claramente que tal influencia no existe.

De acuerdo con la NIC 28 la existencia de influencia significativa se pone en evidencia habitualmente, a través de una o varias de las siguientes vías:

- Se tiene representación en el consejo de administración u órgano equivalente de dirección de la entidad participada;
- Se tiene participación en los procesos de fijación de políticas, entre los que se incluyen la toma de decisiones sobre dividendos y otras distribuciones;
- Se presenta transacciones de importancia relativa entre la entidad y la participada;
- Se presenta intercambio de personal directivo; o
- Se presenta suministro de información técnica esencial.

El método de participación es un método de contabilización según el cual la inversión se registra inicialmente al costo, y es ajustada posteriormente por los cambios en la participación del inversor, de los activos netos de la participada. El resultado del periodo y del Otro Resultado Integral de la participada es incluido por el inversor según su participación.

b) Dividendos

El ingreso por dividendos se reconoce cuando se establece el derecho de la compañía y sus subordinadas a recibir el pago correspondiente, lo cual generalmente ocurre cuando los accionistas aprueban el dividendo. El dividendo de inversiones asociadas y controladas se reconoce en el balance como una reducción de la inversión por tratarse de inversiones contabilizadas por el método de participación. El ingreso por dividendos se reconoce en el resultado del período cuando este proviene de inversiones reconocidas como instrumentos de patrimonio, donde Promigas no tiene influencia significativa ni control.

c) Combinaciones de negocios

En la Compañía y sus subsidiarias la adquisición de control es reconocida en los estados financieros consolidados mediante el denominado “método de adquisición”. Bajo dicho método, el precio de adquisición es distribuido entre los activos identificables adquiridos, incluido cualquier activo intangible y pasivo asumido, sobre la base de sus valores razonables respectivos.

Cuando en la adquisición del control de la entidad quedan intereses minoritarios no controlantes dichos intereses minoritarios son registrados a elección de la Compañía y subsidiarias al valor razonable, o a la participación proporcional de los instrumentos de propiedad actuales, en los importes reconocidos de los activos netos identificables de la entidad adquirida.

PROMIGAS S.A. E.S.P. Y SUBORDINADAS

NOTAS A LOS ESTADOS FINANCIEROS CONSOLIDADOS

AL 31 DE DICIEMBRE, 2020 Y 2019

(En miles de pesos colombianos, a menos que se indique otra denominación)

La diferencia entre el precio pagado más el valor de los intereses no controlantes y el valor neto de los activos y pasivos adquiridos determinados como se indica anteriormente en este párrafo, se reconoce como plusvalía.

La plusvalía registrada no es amortizada posteriormente, pero es sujeta a una evaluación anual por deterioro. Además de lo anterior, las cuentas del estado de resultados de la entidad adquirida son incluidas en los estados financieros consolidados son incluidas a partir de la fecha en que legalmente se realizó la adquisición.

d) Transacciones y saldos en moneda extranjera

Los activos y pasivos monetarios denominados en monedas extranjeras se convierten a la moneda funcional utilizando el tipo de cambio vigente en la fecha de presentación. Los activos y pasivos no monetarios denominados en monedas extranjeras en términos de costos históricos se miden utilizando el tipo de cambio a la fecha de la transacción. Los instrumentos financieros medidos al valor razonable se convierten utilizando el tipo de cambio en la fecha en que se determinó el valor razonable. Las ganancias o pérdidas resultantes del proceso de conversión se reconocen en resultados, excepto los instrumentos financieros designados como instrumentos de cobertura.

e) Instrumentos financieros

Clasificación y medición de los activos y pasivos financieros

El enfoque de clasificación y medición para los activos financieros es determinado a través del modelo de negocios en el que estos activos son gestionados y sus características de flujos de caja. Igualmente, incluye tres categorías de clasificación en el momento del reconocimiento inicial y medición posterior para los activos financieros:

Enfoque	Condiciones
Costo amortizado (CA)	<ul style="list-style-type: none">• El activo es mantenido dentro de un modelo de negocio cuyo objetivo es mantener activos para obtener flujos de caja contractuales; y• Los términos contractuales del activo financiero establecen fechas específicas para los flujos de caja derivados solamente de pagos de principal e intereses sobre el saldo vigente.

En la medición de activos y pasivos a costo amortizado, se utiliza el método del interés efectivo. El costo amortizado se reduce por pérdidas por deterioro. Los ingresos por intereses, ganancias y pérdidas cambiarias y deterioro se reconocen en utilidad o pérdida. Cualquier ganancia o pérdida en baja en cuentas es reconocida en ganancias o pérdidas.

Valor razonable con cambios en otros resultados	Un instrumento de deuda es medido a VRCORI solo si cumple con ambas de las siguientes condiciones y no ha sido designado como VRCCR:
---	--

PROMIGAS S.A. E.S.P. Y SUBORDINADAS

NOTAS A LOS ESTADOS FINANCIEROS CONSOLIDADOS

AL 31 DE DICIEMBRE, 2020 Y 2019

(En miles de pesos colombianos, a menos que se indique otra denominación)

Enfoque	Condiciones
integrales (VRCORI)	<ul style="list-style-type: none">• El activo es mantenido dentro de un modelo de negocio cuyo objetivo es logrado al cobrar flujos de efectivo contractuales y vender estos activos financieros; y• Los términos contractuales del activo financiero establecen fechas específicas para los flujos de caja derivados solamente de pagos de principal e intereses sobre el saldo vigente.

La Compañía y sus subordinadas como política contable realizaron la elección irrevocable de registrar los cambios subsecuentes en valor razonable como parte de otros resultados integrales en el patrimonio.

Los dividendos son reconocidos como ingreso en utilidad o pérdida a menos que el dividendo represente claramente una recuperación de parte del costo de la inversión. Otras ganancias y pérdidas netas son reconocidas en ORI y nunca se reclasifican al resultado.

Valor razonable con cambios en resultados (VRCR)	Todos los activos financieros no clasificados como medidos a costo amortizado o a valor razonable con cambios en ORI como describe anteriormente, son medidos a valor razonable con cambios en resultados.
--	--

Los ingresos por intereses calculados utilizando el método de interés efectivo, ganancias en diferencia en cambio y las pérdidas por deterioro se reconocen en resultados. Otras ganancias netas y las pérdidas por valoración se reconocen en ORI. En la baja en cuentas, las ganancias y pérdidas acumuladas en ORI se reclasifican a ganancias o pérdidas por realización del ORI.

Baja en activos

Un activo financiero (o, de corresponder, parte de un activo financiero o parte de un grupo de activos financieros similares) se da de baja en cuentas cuando:

- Expiren los derechos contractuales sobre los flujos de efectivo del activo;
- Se transfieran los derechos contractuales sobre los flujos de efectivo del activo o se asuma una obligación de pagar a un tercero la totalidad de los flujos de efectivo sin una demora significativa, a través de un acuerdo de transferencia;
- Se hayan transferido sustancialmente todos los riesgos y beneficios inherentes a la propiedad del activo;
- Se retiene sustancialmente todos los riesgos y beneficios inherentes a la propiedad del activo, pero se ha transferido el control del mismo.

Pasivos financieros

Un pasivo financiero es cualquier obligación contractual para entregar efectivo u otro activo financiero a otra entidad o persona, o para intercambiar activos financieros o pasivos financieros en

PROMIGAS S.A. E.S.P. Y SUBORDINADAS

NOTAS A LOS ESTADOS FINANCIEROS CONSOLIDADOS

AL 31 DE DICIEMBRE, 2020 Y 2019

(En miles de pesos colombianos, a menos que se indique otra denominación)

condiciones que sean potencialmente desfavorables para la Compañía o un contrato que será o podrá ser liquidado utilizando instrumentos de patrimonio propios de la entidad. Los pasivos financieros son registrados inicialmente por su valor de transacción, el cual a menos que se determine lo contrario, es similar a su valor razonable, menos los costos de transacción que sean directamente atribuibles a su emisión. Posteriormente dichos pasivos financieros son medidos a su costo amortizado de acuerdo con el método de tasa de interés efectiva determinada en el momento inicial con cargo a resultados como gastos financieros.

Los pasivos financieros sólo se dan de baja del estado de situación financiera cuando se han extinguido las obligaciones que generan o cuando se adquieren (bien sea con la intención de cancelarlos, bien con la intención de recolocarlos de nuevo).

Compensación de instrumentos financieros en el balance

Activos y pasivos financieros son compensados y el monto neto reportado en el estado de situación financiera, cuando legalmente existe el derecho para compensar los montos reconocidos y hay una intención de la gerencia para liquidarlos sobre bases netas o realizar el activo y liquidar el pasivo simultáneamente.

Operaciones con instrumentos financieros derivados

Un derivado es un instrumento financiero cuyo valor cambia en el tiempo con base en una variable denominada subyacente, no requiere una inversión inicial neta o requiere una inversión pequeña en relación con el activo subyacente y se liquida en una fecha futura.

Los contratos forwards celebrados por la Compañía para cubrir la fluctuación de tasas de cambio en los ingresos, se consideran cobertura de flujo de caja, dado que cubren un riesgo particular asociado con un activo o pasivo reconocido o una transacción proyectada altamente probable, en cuyo caso la porción efectiva de los cambios en el valor razonable de los derivados es reconocida en la cuenta de otros resultados integrales en el patrimonio. La ganancia o pérdida en el derivado relacionada con la parte que no es efectiva a la cobertura o que no corresponde al riesgo cubierto es reconocida inmediatamente en el estado de resultados. Se lleva contabilidad de cobertura mientras los forwards se mantengan dentro del rango de efectividad (80% y 125%).

Las operaciones de derivados son reveladas en el momento inicial. Cambios posteriores en el valor razonable son ajustados con cargo o abono a resultados, según el caso, a menos que el instrumento derivado sea definido como de cobertura y si es así, la naturaleza de la partida cubierta. Se definen los derivados de cobertura como los valores acumulados en la cuenta de otro resultado integral y que son trasladadas a utilidades en el periodo en el cual la partida cubierta es también llevada a resultados.

La Compañía documenta al inicio de la transacción la relación existente entre el instrumento de cobertura y la partida cubierta, así como el objetivo de riesgo y la estrategia para emprender la relación de cobertura. La Compañía también documenta su evaluación tanto a la fecha de inicio de la transacción como sobre bases recurrentes que la relación de cobertura es altamente efectiva en compensar los cambios en el valor razonable o en los flujos de caja de las partidas cubiertas.

PROMIGAS S.A. E.S.P. Y SUBORDINADAS

NOTAS A LOS ESTADOS FINANCIEROS CONSOLIDADOS

AL 31 DE DICIEMBRE, 2020 Y 2019

(En miles de pesos colombianos, a menos que se indique otra denominación)

La cobertura del valor razonable efectuada por la Compañía con un instrumento financiero derivado que cumpla las condiciones de contabilidad de coberturas se contabiliza considerando lo siguiente:

- La ganancia o pérdida por volver a medir el instrumento de cobertura a valor razonable (para un instrumento de cobertura derivado) debe reconocerse en ganancia o pérdida; y
- La ganancia o pérdida por cobertura ajusta el valor en libros de la partida cubierta y se reconoce en resultados.

Si la cobertura del valor razonable es totalmente eficaz, la ganancia o pérdida del instrumento de cobertura compensa exactamente la pérdida o ganancia de la partida cubierta atribuible al riesgo que se está cubriendo y no hay efecto neto en la ganancia o pérdida. Sin embargo, si existe alguna ineficacia esta se reconoce en el estado de resultados.

Los activos y pasivos financieros por operaciones con derivados no son compensados en el estado de situación financiera; sin embargo, cuando existe el derecho legal y ejercible de compensar los valores reconocidos y existe la intención de liquidar sobre una base neta o realizar el activo y liquidar el pasivo simultáneamente se presentan neto en el estado de situación financiera separado.

Las utilidades y las pérdidas por liquidación de los contratos se reconocen al cierre de cada mes.

Los contratos con derivados implícitos en otros contratos, cuando el contrato principal es un activo financiero, no son separados y en su lugar el instrumento financiero se mide y registra en conjunto como un instrumento a valor razonable con cambios a través del estado de resultados.

Coberturas de inversión neta en el extranjero

Promigas utiliza diferentes instrumentos financieros con el fin de gestionar su exposición a los riesgos de la tasa de cambio. Los pasivos financieros son medidos a su costo amortizado; aquellos que se negocian con una moneda extranjera generan diferencia en cambio. La pérdida o ganancia resultante de la diferencia en cambio es inmediatamente reconocida en las utilidades a menos que el pasivo financiero sea designado y en vigencia como instrumento de cobertura, en cuyo caso el momento del reconocimiento en los resultados depende de la naturaleza de la relación de cobertura.

La cobertura se clasifica como de inversión neta en el extranjero cuando cubre el riesgo de tasa de cambio que se origina por el efecto en conversión de una inversión neta en el extranjero.

Al inicio de la relación de cobertura, La Compañía y sus subordinadas documentan la relación entre el instrumento de cobertura y el rubro cubierto, junto con sus objetivos de gestión de riesgo y su estrategia para llevar a cabo varias transacciones de cobertura. Adicionalmente, al inicio de la cobertura y de manera continua, La Compañía y sus subordinadas documentan si el instrumento de cobertura es altamente eficiente en contrarrestar los cambios en los valores de mercado o los flujos de efectivo del rubro cubierto atribuible al riesgo cubierto.

La porción eficaz de los cambios en los pasivos financieros que son designados y que califican como coberturas de una inversión neta, se reconoce en otros resultados integrales y acumulados bajo el título de cobertura de inversión neta. La pérdida o ganancia relacionada con la porción ineficaz se

PROMIGAS S.A. E.S.P. Y SUBORDINADAS

NOTAS A LOS ESTADOS FINANCIEROS CONSOLIDADOS

AL 31 DE DICIEMBRE, 2020 Y 2019

(En miles de pesos colombianos, a menos que se indique otra denominación)

reconoce inmediatamente en los resultados, y se incluye en la partida de pérdidas o ganancias en la tasa de cambio de los estados de resultados para instrumentos de cobertura de moneda extranjera.

Las cantidades previamente reconocidas en Otros Resultados Integrales, y acumuladas en el patrimonio, son reclasificadas en utilidades en los periodos en los que el rubro cubierto es reconocido en utilidades.

Estas utilidades se incluyen dentro de la misma partida de los estados de resultados del rubro cubierto reconocido.

La contabilidad de coberturas se discontinúa cuando la partida cubierta se vence o es vendida, terminado o ejercido, o cuando deja de cumplir los criterios de contabilidad de coberturas. Cualquier pérdida o ganancia reconocida en Otros Resultados Integrales, y acumulada en el patrimonio en ese momento, se mantiene en el patrimonio y es reconocida cuando la transacción prevista es finalmente reconocida en los resultados. Cuando se espera que una transacción prevista eventualmente no ocurra, la pérdida o ganancia acumulada en el patrimonio es inmediatamente reconocida en los resultados.

f) Efectivo y equivalentes de efectivo

El efectivo y equivalentes de efectivo comprende el efectivo y el saldo en bancos que estén sujetos a un riesgo poco significativo del cambio a su valor y son usados por La compañía y sus subordinadas en la gestión de sus compromisos a corto plazo.

g) Propiedades, planta y equipo

Reconocimiento y medición

Los elementos de propiedades, planta y equipo son medidos al costo menos las depreciaciones acumuladas y el importe acumulado de las pérdidas por deterioro de valor que haya sufrido. El costo incluye gastos que son directamente atribuibles a la adquisición del activo.

El costo de activos construidos por La compañía y sus subordinadas incluye el costo de los materiales, la mano de obra directa y cualquier otro costo directamente atribuible al proceso de hacer que el activo sea apto para trabajar para su uso previsto, los costos de dismantelar, remover y de restaurar el lugar donde estén ubicados.

En la etapa preoperativa, la Compañía y sus subordinadas podrán capitalizar un porcentaje de los salarios y viáticos del personal directamente asociado al proyecto y el de aquellos cargos que por su naturaleza permiten *optimizar los costos* incurridos en las etapas iniciales del proyecto y hacer posible la ejecución de este mediante la toma de decisiones.

Costos posteriores

El costo de reemplazar parte de un elemento de las propiedades planta y equipo se capitaliza, si es probable que se reciban los beneficios económicos futuros y su costo pueda ser medido de manera

PROMIGAS S.A. E.S.P. Y SUBORDINADAS

NOTAS A LOS ESTADOS FINANCIEROS CONSOLIDADOS

AL 31 DE DICIEMBRE, 2020 Y 2019

(En miles de pesos colombianos, a menos que se indique otra denominación)

fiable. El valor en libros de la parte reemplazada se da de baja. Los costos del mantenimiento diario de las propiedades, planta y equipo son reconocidos en resultados cuando se incurren.

Depreciación

La depreciación es el mecanismo mediante el cual se reconoce contablemente el desgaste que sufre un bien o un activo por el uso que se haga de él con el paso del tiempo.

El importe depreciable de un activo se distribuirá de forma sistemática a lo largo de su vida útil. El valor residual, el método de depreciación y la vida útil de un activo se revisarán, como mínimo, al término de cada periodo anual y, si las expectativas difirieren de las estimaciones previas, los cambios se contabilizarán como un cambio en una estimación contable.

A continuación, un resumen de los tipos de activos de La compañía y sus subordinadas y la estimación de su vida útil:

	Años
Gasoductos	70
Construcciones y edificaciones	50
Maquinaria, equipo y herramientas	10
Flota y equipo de transporte	5
Equipo informático, de computación y comunicación	3-5
Muebles, enseres y equipos de oficina	2-10
Repuestos importantes	Asociado al componente

Enajenaciones

La diferencia entre el producto de la venta y el valor neto en libros del activo se reconoce en los resultados.

Costos por préstamos

La compañía y sus subordinadas capitalizan los costos por préstamos que sean directamente atribuibles a la adquisición, construcción o producción de activos aptos, como parte del costo de dichos activos. Es considerado un activo apto, aquel que requiere, necesariamente, más de tres (3) meses de construcción y/o montaje antes de estar listo para el uso al que está destinado o para la venta. Estos costos por préstamos se capitalizarán, como parte del costo del activo, siempre que sea probable que den lugar a beneficios económicos futuros para la entidad y puedan ser medidos con fiabilidad.

h) Activos intangibles

El costo de los activos intangibles se reconoce a su valor razonable a la fecha de la adquisición. Después del reconocimiento inicial, los activos intangibles se contabilizan al costo menos cualquier amortización acumulada y cualquier pérdida acumulada por deterioro del valor.

PROMIGAS S.A. E.S.P. Y SUBORDINADAS

NOTAS A LOS ESTADOS FINANCIEROS CONSOLIDADOS

AL 31 DE DICIEMBRE, 2020 Y 2019

(En miles de pesos colombianos, a menos que se indique otra denominación)

Los activos intangibles con vidas útiles finitas se amortizan a lo largo de su vida útil económica y se evalúan para determinar si tuvieron algún deterioro, siempre que exista un indicio que el activo intangible pudiera haber sufrido dicho deterioro. El período y el método de amortización para un activo intangible con una vida útil finita se revisan al menos al cierre de cada período sobre el que se informa.

Las vidas útiles asignadas a los activos intangibles son:

Grupo	Vida útil
Gastos prepagados	De acuerdo con la prestación del servicio
Licencias	Entre 3 a 5 años
Softwares	Entre 3 a 5 años
Servidumbres	50 años
Patentes	20 años
Diseños y modelos	10 años
Otros intangibles	Entre 5 y 20 años

Las ganancias o pérdidas que surjan de dar de baja un activo intangible se miden como la diferencia entre el ingreso neto procedente de la venta y el importe en libros del activo, y se reconocen en el estado del resultado cuando se da de baja el activo.

La Compañía y sus subordinadas registran como gastos del período todos los costos de investigación y aquellos costos de desarrollo en los cuales no se puede establecer la viabilidad tecnológica y comercial de los mismos.

i) Acuerdos de concesión

La Compañía y subordinadas reconocen el activo intangible que surge de un acuerdo de concesión de servicios cuando se tiene el derecho de cobrar por el uso de la infraestructura de la concesión.

Al reconocimiento inicial, un activo intangible recibido como contraprestación por la prestación de servicios de construcción o mejoramiento en un acuerdo de concesión de servicios es reconocido al valor razonable. Después del reconocimiento inicial el activo intangible es medido al costo, que incluye los costos por préstamos capitalizados, menos la amortización acumulada y las pérdidas acumuladas por deterioro.

Un activo intangible se reconoce cuando no se tiene un derecho incondicional para recibir efectivo y sus ingresos están condicionados al grado de uso del activo concesionado para la prestación del servicio. En algunos casos pueden existir contratos mixtos en los cuales una parte del contrato es un activo financiero y otra parte es un activo intangible. En el caso de la Compañía y sus subordinadas que reconocen el activo financiero, no es por la retribución del servicio de transporte sino por la obligación de venta al final del contrato de la infraestructura de gas.

PROMIGAS S.A. E.S.P. Y SUBORDINADAS

NOTAS A LOS ESTADOS FINANCIEROS CONSOLIDADOS

AL 31 DE DICIEMBRE, 2020 Y 2019

(En miles de pesos colombianos, a menos que se indique otra denominación)

En concordancia con lo anterior, los derechos en contratos de concesión son registrados por La compañía y sus subordinadas de la siguiente forma:

- i. Los ingresos por la construcción y los costos asociados a la construcción de concesiones se registran en el estado de resultados a lo largo del tiempo.
- ii. Si el contrato de concesión califica como un activo financiero, el activo que surge en el contrato se incluye dentro de la cuenta de “otras cuentas por cobrar a valor razonable” y se registran por el valor presente de los pagos futuros a que tiene derecho La compañía y sus subordinadas, descontados usando la tasa de interés efectiva, en el caso que sean activos financieros relacionados con obligación de venta al final del contrato a su precio justo. Estos activos financieros son designados a valor razonable con cambios en resultados.
- iii. En adición, los desembolsos acumulados durante la etapa de construcción del proyecto se registran como activos intangibles y se amortiza. En la etapa preoperativa, la Compañía y sus subordinadas podrán capitalizar un porcentaje de los salarios y viáticos del personal directamente asociados al proyecto y el de aquellos cargos que por su naturaleza permiten optimizar los costos incurridos en las etapas iniciales del proyecto y hacer posible la ejecución del mismo mediante la toma de decisiones.

Vida útil

Promigas y subordinadas tienen suscritos contratos de concesión con el estado colombiano y peruano. La vida útil de los activos asociados a dichos contratos está dada por la duración de los mismos. Aunque a la fecha Promigas no cuenta aún con alguna renovación que permita determinar que los próximos contratos a vencer serán prorrogados, existe otra evidencia que nos permite concluir que estos contratos se renovarán y esta tiene que ver con la aprobación de las tarifas con las que se generarán los ingresos en los próximos 20 años. Sin embargo, las estaciones compresoras incluidas en los activos en concesión se encuentran segregadas por componentes y se amortizan en la vida útil que se detalla a continuación, sin exceder el término de la concesión:

Gasoductos	De acuerdo con el contrato de concesión al que se encuentra asociado el activo.
Estaciones Compresoras (componentes)	Años
<i>Compresoras centrifugas</i>	
Turbina	30.000 horas máquina*
Compresor	60.000 horas máquina*
<i>Compresoras reciprocantes</i>	
Turbina	20.000 horas máquina*
Compresor	40.000 horas máquina*
Patín de válvula	20

PROMIGAS S.A. E.S.P. Y SUBORDINADAS

NOTAS A LOS ESTADOS FINANCIEROS CONSOLIDADOS

AL 31 DE DICIEMBRE, 2020 Y 2019

(En miles de pesos colombianos, a menos que se indique otra denominación)

<i>Sistemas auxiliares</i>	
Enfriadores	20
Sistema contra incendios	10
Unit Control Panel	5
<i>Equipos auxiliares</i>	
Patín gas combustible	20
Patín compresor de aire	10
Panel de control de la estación	5
Motor Control Center	20
Generador de energía	10
Válvulas y accesorios	20
Repuestos importantes	Asociado al componente

* Se calcula una equivalencia tomando el porcentaje de utilización de cada estación compresora.

j) Inventarios

Los inventarios son materiales para la prestación de servicios, medidos al menor entre el costo y el valor neto realizable. El costo incluye el precio de compra de las existencias y otros costos directos necesarios para dejarlos disponibles para su uso. El costo de los inventarios consumidos se determina usando el método precio medio ponderado. El valor neto realizable es el precio de venta estimado en el curso normal de los negocios, menos los gastos de comercialización y distribución.

Inventario en tránsito

Los inventarios en tránsito deberán reconocerse a partir de la fecha en la cual la compañía asume los riesgos y beneficios inherentes a la propiedad de estos.

Repuestos mayores o importantes como activos tangibles o concesionado

Partidas tales como las piezas de repuesto, equipo de reserva y el equipo auxiliar asociado a las propiedades, plantas y equipos o la infraestructura en concesión se reconocerán como activo tangible o activo en concesión cuando cumpla con los siguientes aspectos:

- Sea asociado a las propiedades, plantas y equipos y tenga una vida útil superior a un año y su valor unitario supere los 372 UVT
- Sea tubería
- Elementos de cuantía superior a los 372 UVT asociada con los gasoductos, estaciones compresoras y estaciones reguladoras

En otro caso, estos elementos se clasificarán como inventarios o gasto según corresponda.

k) Activos no corrientes mantenidos para la venta

Los activos no corrientes se clasifican como mantenidos para la venta si es altamente probable que sean recuperados, fundamentalmente a través de la venta y no del uso continuo. Dichos bienes son registrados por el valor menor entre su valor en libros al momento de su traslado a esta cuenta y su valor razonable menos los costos estimados de venta.

PROMIGAS S.A. E.S.P. Y SUBORDINADAS

NOTAS A LOS ESTADOS FINANCIEROS CONSOLIDADOS

AL 31 DE DICIEMBRE, 2020 Y 2019

(En miles de pesos colombianos, a menos que se indique otra denominación)

Cuando se han clasificado como mantenidos para la venta, los activos intangibles y las propiedades, planta y equipo no siguen amortizándose o depreciándose, y las participadas contabilizadas bajo el método de participación dejan de contabilizarse bajo este método.

l) Gastos pagados por anticipado

Los gastos pagados por anticipado comprenden principalmente seguros, servicios, arrendamiento que se pagan anticipadamente, se amortizan de manera periódica mensualmente al término contractual establecido, con cargo a resultados.

Seguros - Los seguros se reconocen por su costo y la amortización se calcula usando el método de línea recta para asignar el costo a resultados en el término de la vigencia de la póliza, es decir, un (1) año.

m) Arrendamientos

Arrendador

Un arrendamiento se clasificará como financiero cuando transfiera sustancialmente todos los riesgos y ventajas inherentes a la propiedad. En caso contrario se clasificará como operativo.

La Compañía determina si un arrendamiento es financiero u operativo dependiendo de la esencia económica y naturaleza de la transacción y no de la forma del contrato.

Arrendatario

Los arrendamientos se reconocen como un activo por derecho de uso y un pasivo en la fecha en que el activo es arrendado y está disponible para uso por parte de la Entidad. Cada pago de arrendamiento se asigna entre el pasivo y el costo financiero. El costo financiero es reconocido en el estado de resultados durante el período del arrendamiento. Los activos por derecho de uso se deprecian durante el periodo más corto entre la vida útil del activo o hasta el final del plazo del arrendamiento, sobre una base de línea recta.

Los activos y pasivos que surgen de un arrendamiento se miden inicialmente sobre la base del valor presente.

Arrendadores que son a la vez fabricantes o distribuidores de los bienes arrendados

En los casos en que la Compañía actúe como arrendador y a la vez como fabricante o distribuidor de los bienes arrendados, reconocerá el producto de la venta bajo los lineamientos de la NIIF 15.

n) Impuestos

Impuesto a las ganancias

El gasto o ingreso por impuestos comprende el impuesto corriente y diferido.

Los impuestos corrientes y diferidos se reconocen como ingreso o gasto y se incluyen en el resultado, excepto cuando se relacionan con partidas en otro resultado integral o directamente en el

PROMIGAS S.A. E.S.P. Y SUBORDINADAS

NOTAS A LOS ESTADOS FINANCIEROS CONSOLIDADOS

AL 31 DE DICIEMBRE, 2020 Y 2019

(En miles de pesos colombianos, a menos que se indique otra denominación)

patrimonio, caso en el cual, el impuesto corriente o diferido también se reconoce en otro resultado integral o directamente en el patrimonio, respectivamente.

Impuestos corrientes

El impuesto corriente es la cantidad a pagar o a recuperar por el impuesto de renta y complementarios corrientes, se calcula con base en las leyes tributarias promulgadas a la fecha del estado de situación financiera. La Gerencia evalúa periódicamente la posición asumida en las declaraciones de impuestos, respecto de situaciones en las que las leyes tributarias son objeto de interpretación y, en caso necesario, constituye provisiones sobre los montos que espera deberá pagar a las autoridades tributarias.

Para determinar la provisión de impuesto de renta y complementarios, La Compañía y sus subordinadas hacen su cálculo a partir del mayor valor entre la utilidad gravable o la renta presuntiva (rentabilidad mínima sobre el patrimonio líquido del año anterior que la ley presume para establecer el impuesto sobre las ganancias).

Impuestos diferidos

El impuesto diferido se reconoce utilizando el método del pasivo, determinado sobre las diferencias temporarias entre las bases fiscales y el importe en libros de los activos y pasivos incluidos en los estados financieros.

Los pasivos por impuesto diferido son los importes para pagar en el futuro en concepto de impuesto a las ganancias relacionadas con las diferencias temporarias imponibles, mientras que los activos por impuesto diferido son los importes por recuperar por concepto de impuesto a las ganancias debido a la existencia de diferencias temporarias deducibles, bases imponibles negativas compensables o deducciones pendientes de aplicación. Se entiende por diferencia temporaria la existente entre el valor en libros de los activos y pasivos y su base fiscal.

Reconocimiento de diferencias temporarias imponibles

Los pasivos por impuesto diferido derivados de diferencias temporarias imponibles se reconocen en todos los casos, excepto que:

- Surjan del reconocimiento inicial de la plusvalía o de un activo o pasivo en una transacción que no es una combinación de negocios y la fecha de la transacción no afecta el resultado contable ni la base imponible fiscal;
- Correspondan a diferencias asociadas con inversiones en subsidiarias, asociadas y negocios conjuntos sobre las que La compañía y sus subordinadas tenga la capacidad de controlar el momento de su reversión y no fuese probable que se produzca su reversión en un futuro previsible.
- Para el caso del reconocimiento de impuestos diferidos pasivos por diferencias temporarias relacionadas con inversiones en asociadas cuando no se tenga en un futuro previsible la intención de venta de la inversión, sólo se reconocerá pasivos por impuestos diferidos por la existencia de

PROMIGAS S.A. E.S.P. Y SUBORDINADAS

NOTAS A LOS ESTADOS FINANCIEROS CONSOLIDADOS

AL 31 DE DICIEMBRE, 2020 Y 2019

(En miles de pesos colombianos, a menos que se indique otra denominación)

ganancias no distribuidas que puedan generar dividendos gravados en el futuro previsible y para los cuales no haya un acuerdo que establezca la no distribución de dividendos gravados.

Reconocimiento de diferencias temporarias deducibles

Los activos por impuesto diferido derivados de diferencias temporarias deducibles se reconocen siempre que:

- Resulte probable que existan ganancias fiscales futuras suficientes para su compensación, excepto en aquellos casos en las que las diferencias surjan del reconocimiento inicial de activos o pasivos en una transacción que no es una combinación de negocios y en fecha de la transacción no afecta el resultado contable ni la base imponible fiscal;
- Correspondan a diferencias temporarias asociadas con inversiones en subsidiarias, asociadas y negocios conjuntos en la medida en que las diferencias temporarias vayan a revertir en un futuro previsible y se espere generar ganancias fiscales futuras positivas para compensar las diferencias.

Los activos por impuestos diferidos que no cumplen con las condiciones anteriores no son reconocidos en el estado de situación financiera. La compañía y sus subordinadas reconsidera al cierre del ejercicio, si se cumplen con las condiciones para reconocer los activos por impuestos diferidos que previamente no habían sido reconocidos.

Las oportunidades de planificación fiscal, solo se consideran en la evaluación de la recuperación de los activos por impuestos diferidos, si La compañía y sus subordinadas tiene la intención de adoptarlas o es probable que las vaya a adoptar.

Medición

Los activos y pasivos por impuestos diferidos se miden empleando las tasas fiscales que apliquen en los ejercicios en los que se espera realizar los activos o pagar los pasivos, a partir de la normativa aprobada o que se encuentra a punto de aprobarse, y una vez consideradas las consecuencias fiscales que se derivarán de la forma en que La compañía y sus subordinadas esperan recuperar los activos o liquidar los pasivos.

La Compañía y sus subordinadas revisan en la fecha de cierre del ejercicio, el importe en libros de los activos por impuestos diferidos, con el objeto de reducir dicho valor, en la medida en que no es probable que vayan a existir suficientes bases imponibles positivas futuras para compensarlos.

Los activos y pasivos no monetarios de La compañía y sus subordinadas se miden en términos de su moneda funcional. Si las pérdidas o ganancias fiscales se calculan en una moneda distinta, las variaciones por tasa de cambio dan lugar a diferencias temporarias y al reconocimiento de un pasivo o de un activo por impuestos diferidos y el efecto resultante se cargará o abonará a los resultados del período.

PROMIGAS S.A. E.S.P. Y SUBORDINADAS

NOTAS A LOS ESTADOS FINANCIEROS CONSOLIDADOS

AL 31 DE DICIEMBRE, 2020 Y 2019

(En miles de pesos colombianos, a menos que se indique otra denominación)

Compensación y clasificación

La compañía y sus subordinadas compensa los activos y pasivos por impuesto a las ganancias diferidos, al existir un derecho legal de compensación frente a las autoridades fiscales y dichos activos y pasivos corresponden a la misma autoridad fiscal.

Los activos y pasivos por impuestos diferidos compensados se reconocen en el estado de situación financiera como activos o pasivos no corrientes, independientemente de la fecha esperada de realización o liquidación.

o) Provisiones

Una provisión se reconoce si: es resultado de un suceso pasado, La compañía y sus subordinadas posee una obligación legal o implícita que puede ser estimada de forma fiable y es probable que sea necesario un flujo de salida de beneficios económicos para resolver la obligación. Las provisiones se determinan descontando el flujo de efectivo que se espera a futuro a la tasa antes de impuestos, que refleja la evaluación actual del mercado del valor del dinero en el tiempo y de los riesgos específicos de la obligación.

Costos de desmantelamiento y retiro

Se reconoce la mejor estimación de la provisión sobre el costo de desmantelamiento y retiro del elemento o rehabilitación del lugar sobre el que se encuentra, cuando existe una obligación. La estimación se basa en una obligación presente (legal o implícita) que surge como resultado de la adquisición, construcción o desarrollo de un activo de largo plazo. Si no está claro si existe una obligación presente, la entidad puede evaluar la evidencia bajo el umbral de que sea más probable. Este umbral se evalúa en relación con el riesgo de liquidación de la obligación.

Provisión “Obligaciones ambientales”

La compañía y sus subordinadas deben revisar periódicamente la existencia de obligaciones ambientales producto de los nuevos proyectos y los existentes. La estimación por registrar será la mejor estimación del desembolso necesario para cancelar la obligación presente.

En la medida que los costos ambientales son costos necesarios para que un activo funcione de la forma prevista por la administración, estos son registrados como un mayor valor del activo que los origina.

Periódicamente la provisión es actualizada con cargo a resultados.

Provisión “Herramienta inteligente o Smartpig”

Regulatoriamente, la Compañía debe realizar una inspección a la infraestructura con el fin de determinar el plan de mantenimiento a seguir; por tanto, anualmente estima y registra con cargo a resultados el monto requerido para dicha inspección. La estimación se determina de la siguiente manera:

PROMIGAS S.A. E.S.P. Y SUBORDINADAS

NOTAS A LOS ESTADOS FINANCIEROS CONSOLIDADOS

AL 31 DE DICIEMBRE, 2020 Y 2019

(En miles de pesos colombianos, a menos que se indique otra denominación)

- Se toma como base el último valor pagado por este concepto (una parte de este valor es en dólares y otra parte en pesos).
- La parte del valor pagado en dólares se indexa con proyecciones del IPC (índice de precios al consumidor) de Estados Unidos y luego se convierte a pesos con una tasa de cambio proyectada para la fecha de la próxima inspección. La parte del valor a pagar en pesos se indexa con proyecciones del IPC de Colombia.
- Las proyecciones macroeconómicas se revisan al inicio de cada año, o a discreción de la Compañía si determina volatilidad en las variables utilizadas, para ajustar la provisión.

Por motivos de buenas prácticas, la Compañía y sus subordinadas realizan estas inspecciones a la infraestructura propia, sin embargo, el costo de la inspección se reconoce en el importe en libros del elemento de propiedad, planta y equipo como una sustitución en el momento de su realización, si se satisfacen las condiciones para su reconocimiento.

p) Deterioro

Activos financieros

La compañía y sus subordinadas aplican el modelo de deterioro por Pérdida Crediticia Esperada (PCE). Bajo este esquema La compañía y sus subordinadas ha desarrollado un modelo de determinación de provisiones basado en las experiencias de pérdida históricas de la compañía y sus subordinadas teniendo en cuenta los días de mora, y un modelo simplificado de proyección de factores macroeconómicos que afectan a la industria de cada compañía. Este modelo requiere el reconocimiento de una reserva por la probabilidad ponderada en el incumplimiento de pago desde el otorgamiento del crédito, para lo cual se aplica un juicio considerable con respecto a cómo los cambios en los factores económicos afectan la PCE, lo que se determinará sobre una base promedio ponderada. El modelo de deterioro es aplicable a los siguientes activos financieros que no son medidos a VRCR:

- Inversiones en títulos de deuda.
- Cuentas por cobrar comerciales.
- Otras cuentas por cobrar.

Activos no financieros

Se realizará prueba de deterioro cuando existen indicios de que el valor en libros de un activo puede exceder su importe recuperable. El importe recuperable de un activo es el mayor entre su valor razonable menos los costos de disposición y su valor en uso. La Compañía y sus subordinadas evaluarán al final de cada período si existe algún indicio de deterioro del valor de un activo. Si existiere, La compañía y sus subordinadas estimará el deterioro del activo.

Los activos corporativos no generan entradas de flujo de efectivo separadas. Si existe un indicio de que un activo corporativo pueda estar deteriorado, el importe recuperable se determina para la unidad generadora de efectivo a la que pertenece el activo corporativo.

PROMIGAS S.A. E.S.P. Y SUBORDINADAS

NOTAS A LOS ESTADOS FINANCIEROS CONSOLIDADOS

AL 31 DE DICIEMBRE, 2020 Y 2019

(En miles de pesos colombianos, a menos que se indique otra denominación)

Las pérdidas por deterioro son reconocidas en resultados. Las pérdidas por deterioro reconocidas en relación con las unidades generadoras de efectivo son distribuidas, primero, para reducir el valor en libros de cualquier plusvalía distribuida a las unidades, y para reducir el valor en libros de otros activos en la unidad (grupos de unidades) sobre una base de prorrateo.

Una pérdida por deterioro en relación con la plusvalía no se revierte. En relación con otros activos, las pérdidas por deterioro reconocidas en períodos anteriores son evaluadas al final de cada período sobre el que se informa, en búsqueda de cualquier indicio de que la pérdida haya disminuido o haya desaparecido. Una pérdida por deterioro se revierte si ha ocurrido un cambio en las estimaciones usadas para determinar el importe recuperable. Una pérdida por deterioro se revierte solo en la medida en que el valor en libros del activo no exceda el valor en libros que habría sido determinado, neto de depreciación o amortización y si no hubiese sido reconocida ninguna pérdida por deterioro.

La plusvalía que forma parte del valor en libros de una inversión en subordinada de acuerdo con la Ley 222 de 1995 no se reconoce por separado y, en consecuencia, no se le aplican pruebas de deterioro por separado. Por el contrario, el monto total de la inversión se prueba por deterioro como un activo único cuando existe evidencia objetiva que la inversión puede estar deteriorada.

q) Ingreso de las actividades ordinarias procedentes de contratos con clientes

La compañía y sus subordinadas reconocen los ingresos provenientes de contratos con clientes con base en un modelo de cinco pasos:

- *Paso 1. Identificación de contratos con clientes:* Un contrato se define como un acuerdo entre dos o más partes, el cual crea derechos y obligaciones exigibles y establece criterios que se deben cumplir para cada contrato. Los contratos pueden ser escritos, verbales o implícitos a través de las prácticas empresariales acostumbradas de una empresa.
- *Paso 2. Identificación de las obligaciones de desempeño en el contrato:* Una obligación de desempeño es una promesa en un contrato con un cliente para la transferencia de un bien o servicio a este último.
- *Paso 3. Determinación del precio de la transacción:* El precio de la transacción es el monto del pago al que se espera tener derecho a cambio de la transferencia de los bienes o servicios prometidos a un cliente, sin tener en cuenta los montos recibidos en representación de terceros.
- *Paso 4. Distribuir el precio de la transacción entre las obligaciones de desempeño del contrato:* En un contrato que tiene más de una obligación de desempeño, se distribuye el precio de la transacción entre las obligaciones de desempeño en montos que representen el monto de la consideración a la que La compañía y sus subordinadas espera tener derecho a cambio de cumplir cada obligación de desempeño.
- *Paso 5. Reconocimiento de ingresos cuando (o a medida que) se cumple una obligación de desempeño.*

Se cumple una obligación de desempeño y reconoce los ingresos a través del tiempo, si se cumple alguno de los siguientes criterios:

- a) El desempeño de La compañía y sus subordinadas no crea un activo con un uso alternativo, y se tiene un derecho exigible al pago por el desempeño completado a la fecha.

PROMIGAS S.A. E.S.P. Y SUBORDINADAS

NOTAS A LOS ESTADOS FINANCIEROS CONSOLIDADOS

AL 31 DE DICIEMBRE, 2020 Y 2019

(En miles de pesos colombianos, a menos que se indique otra denominación)

- b) El desempeño de La compañía y sus subordinadas crea o mejora un activo que el cliente controla a medida que el mismo se crea o mejora.
- c) El cliente al mismo tiempo recibe y consume los beneficios que resultan del desempeño a medida que este trabaja.

Para obligaciones de desempeño donde no se cumple ninguna de las condiciones indicadas, se reconoce el ingreso en el momento en que se cumple la obligación de desempeño.

Cuando La Compañía y sus subordinadas cumple una obligación de desempeño mediante la entrega de los bienes o servicios prometidos, crea un activo contractual por el monto de la consideración obtenida con el desempeño. Cuando el monto de la consideración recibida por parte de un cliente supera el monto del ingreso reconocido, esto genera un pasivo contractual.

El ingreso se mide con base en la consideración especificada en el contrato con el cliente, y excluye los montos recibidos en representación de terceros. La compañía y sus subordinadas reconoce ingresos cuando transfiere el control sobre un bien o servicio a un cliente. El ingreso se presenta neto del impuesto al valor agregado (IVA), reembolsos y descuentos.

La compañía y sus subordinadas evalúa sus planes de ingreso con base en criterios específicos para determinar si actúa como principal o como agente. El ingreso se reconoce en la medida que es probable que los beneficios económicos fluyan hacia La compañía y sus subordinadas y si es posible medir de forma confiable los ingresos y costos, en caso de que los haya.

A continuación, aparece una descripción de las actividades principales a través de las cuales La compañía y sus subordinadas genera ingresos provenientes de contratos con clientes:

Servicios públicos

Los contratos entre un cliente y la Compañía para la prestación de un servicio público para la distribución y transporte de gas establecen las tasas y términos del servicio. La compañía y sus subordinadas determinaron que su obligación de distribuir o transportar gas representa una única obligación de desempeño, la cual se cumple a través del tiempo (en la duración del contrato representa una serie de bienes definidos que son substancialmente los mismos y tienen un mismo patrón de transferencia al cliente).

Algunos contratos incluyen múltiples entregables, tales como la instalación de conexiones o reparaciones, que se contabilizan como obligaciones de desempeño separadas. El precio de transacción se asigna a cada obligación de desempeño con base en las tarifas individuales (tasas reguladas). Si los contratos incluyen la instalación de bienes, el ingreso de los bienes se reconoce en el punto en el tiempo en que los bienes se entregan, se pasa el título legal y el cliente ha aceptado dichos bienes.

Servicios de operación y construcción (Concesiones)

En los acuerdos de concesión, La compañía y sus subordinadas determinan que sus obligaciones de desempeño (construcción, operación y mantenimiento) han sido cumplidas a través del tiempo y

PROMIGAS S.A. E.S.P. Y SUBORDINADAS

NOTAS A LOS ESTADOS FINANCIEROS CONSOLIDADOS

AL 31 DE DICIEMBRE, 2020 Y 2019

(En miles de pesos colombianos, a menos que se indique otra denominación)

mide su avance en la activación del proyecto. La compañía y sus subordinadas tienen en cuenta la naturaleza de los productos o servicios prestados y los términos del contrato, tales como el derecho a la cancelación, derechos a exigir o retener pagos, y el título legal para trabajar en un proceso para determinar el mejor método de entrada o salida para medir el avance hacia el cumplimiento de una obligación de desempeño.

La compañía y sus subordinadas aplica un único método para medir el avance en cada obligación de desempeño al interior de un contrato. El método puede ser de entrada (costo incurrido, horas trabajadas) o de salida (unidades producidas, metas alcanzadas).

Se revisan los estimados de ingresos, costos o grado de avance hacia la finalización si cambian las circunstancias. Todo aumento o disminución que se de en los ingresos o costos estimados se refleja en el estado de resultados integrales en el periodo en que la gerencia se enteró de las circunstancias que llevaron a la revisión.

Financiación no bancaria y arrendamientos financieros

Los ingresos por financiación no bancaria y cuentas por cobrar por arrendamientos financieros son reconocidos en resultados al costo amortizado, usando el método de interés efectivo descrito en la NIIF 9. Sin embargo, La compañía y sus subordinadas también obtiene ingresos que contienen componentes que están dentro de la NIIF 15, tales como el cobro de comisiones.

r) Venta de bienes

Los ingresos por la venta de bienes se registran cuando los riesgos y beneficios significativos inherentes a la propiedad de los bienes han sido transferidos al comprador, generalmente al entregar los bienes.

s) Ingresos y costos financieros

Incluye principalmente el ingreso y/o gasto por la actualización del activo financiero asociado a la concesión, que se actualiza periódicamente contra resultados. Adicionalmente, se incluye los ingresos y gastos por intereses, que es reconocido usando el método del interés efectivo y la diferencia en cambio.

t) Reconocimiento de costos y gastos

La compañía y sus subordinadas reconocen sus costos y gastos en la medida en que ocurran los hechos económicos en forma tal que queden registrados sistemáticamente en el periodo contable correspondiente (causación), independiente del flujo de recursos monetarios o financieros (caja).

Se reconoce un gasto de forma inmediata cuando un desembolso no genera beneficios económicos futuros o cuando no cumple los requisitos necesarios para su registro como activo.

PROMIGAS S.A. E.S.P. Y SUBORDINADAS

NOTAS A LOS ESTADOS FINANCIEROS CONSOLIDADOS

AL 31 DE DICIEMBRE, 2020 Y 2019

(En miles de pesos colombianos, a menos que se indique otra denominación)

u) Resultado por acción

Promigas presenta datos de las ganancias por acciones básicas de sus acciones ordinarias. Las ganancias por acciones básicas se calculan dividiendo el resultado atribuible a los accionistas ordinarios de La compañía y sus subordinadas por el promedio ponderado de acciones ordinarias en circulación durante el ejercicio, ajustado por las acciones propias mantenidas.

v) Segmentos de operación:

La información por segmento se presenta de manera consistente con los informes internos proporcionados a los responsables de tomar decisiones operativas relevantes. Para los estados financieros consolidados se consideran los siguientes segmentos:

- Transporte de Gas
- Distribución de Gas y Energía
- Otros Servicios
- Financiación no Bancaria

La Alta Dirección revisa los resultados de los segmentos regularmente, se evalúan los resultados de cada operación y los recursos que deben ser asignados.

5. ADMINISTRACIÓN DE RIESGOS

Las Compañías se encuentran expuestas a una variedad de riesgos, entre ellos riesgo de mercado (incluyendo riesgo de cambio de moneda extranjera, riesgo de valor razonable por tasa de interés, riesgo de flujo de caja por tasas de interés y riesgo de precio) riesgo de crédito, riesgo de liquidez, operacionales y legales que son gestionados dependiendo de su naturaleza.

a. Marco de administración de riesgos

Las Juntas Directivas de las Compañías son responsables por establecer y supervisar la estructura de administración de riesgo de Promigas y sus Subordinadas.

Las políticas de administración de riesgo de las Compañías son establecidas con el objeto de identificar y analizar los riesgos enfrentados, fijar límites y controles de riesgo adecuados, y para monitorear los riesgos y el cumplimiento de los límites. Se revisan regularmente las políticas y los sistemas de administración de riesgo a fin de que se reflejen los cambios en las condiciones de mercado y en las actividades de Promigas y sus subordinadas.

Las Compañías, a través de sus normas y procedimientos de administración, pretenden desarrollar un ambiente de control disciplinado y constructivo en el que todos los empleados roles y obligaciones.

PROMIGAS S.A. E.S.P. Y SUBORDINADAS

NOTAS A LOS ESTADOS FINANCIEROS CONSOLIDADOS

AL 31 DE DICIEMBRE, 2020 Y 2019

(En miles de pesos colombianos, a menos que se indique otra denominación)

b. Riesgos de mercado

1. Factores macroeconómicos

Los principales factores macroeconómicos que tienen impacto sobre los resultados financieros de Promigas y sus subordinadas son la devaluación, inflación y la tasa de interés.

Los ingresos operacionales se generan a través de tarifas que están indexadas en dólares americanos, la facturación de servicio de transporte es emitida en pesos colombianos y liquidada con el tipo de cambio al momento de factura, mientras que los costos son en pesos colombianos en más de un 95%; por tanto, la variación del tipo de cambio puede impactar de manera positiva o negativa los ingresos. La exposición de tasa de cambio es mitigada con la contratación de instrumentos de cobertura financiera (Forwards), los cuales se contratan siempre que las tasas futuras de venta de dólares sean mayores o iguales a las bases macroeconómicas presupuestadas por las compañías.

En cuanto a la inflación, IBR y DTF y demás tasas de interés, las Compañías presentan una exposición debido a que la mayoría de la deuda se encuentra indexada a estos índices macroeconómicos. El riesgo por estas variables se logra mitigar manteniendo un monitoreo permanente lo que permite la toma de decisiones de manera oportuna, manteniendo o refinanciando los créditos existentes o contratando nuevas obligaciones, siempre buscando, en caso de ser posible, minimizar los costos financieros.

2. Vulnerabilidad ante variaciones en la tasa de interés y la tasa de cambio

Las fluctuaciones en las tasas de interés podrían afectar a las Compañías positiva o negativamente; sin embargo, para mitigar algún impacto negativo que se pueda presentar, todas y cada una de las obligaciones financieras son contratadas sin penalidad por prepago con el fin de poder beneficiarse en casos de tener disminuciones de tasas en el mercado.

En cuanto a la vulnerabilidad a la tasa de cambio, se analiza cada proyecto de manera independiente para determinar su exposición y la estrategia a implementar que podría ser a través de la contratación de derivados o la implementación de contabilidad de coberturas. Por ejemplo, las cuentas de activo que se tengan en moneda extranjera pueden cubrirse de manera natural con financiación en la misma moneda. Las obligaciones financieras o cuentas por pagar en moneda extranjera que no tengan cobertura natural con una cuenta activa pueden cubrirse con la contratación de derivados o con derivados contables. Con las medidas implementadas se busca minimizar el riesgo cambiario.

3. Riesgo de variación en el tipo de cambio de moneda extranjera

Las Compañías están expuestas a variaciones en el tipo de cambio que surgen de transacciones en varias monedas, principalmente, dólares americanos. El riesgo de tipo de cambio en moneda extranjera surge de activos, pasivos, ingresos, costos y algunos gastos reconocidos.

Los activos, pasivos y operaciones denominadas en moneda extranjera son aquellos que fueron realizados en monedas diferentes de la moneda funcional de las Compañías. Al 31 de diciembre 2020 y 2019, los activos y pasivos denominados en moneda extranjera, expresados en pesos colombianos, son:

PROMIGAS S.A. E.S.P. Y SUBORDINADAS

NOTAS A LOS ESTADOS FINANCIEROS CONSOLIDADOS

AL 31 DE DICIEMBRE, 2020 Y 2019

(En miles de pesos colombianos, a menos que se indique otra denominación)

		Diciembre, 2020		Diciembre, 2019	
		Dólares	Miles de pesos	Dólares	Miles de pesos
Activos	\$				
Efectivo y equivalente de efectivo		3.450.204	10.295.409	2.650.094	8.684.728
Inversiones en instrumentos de patrimonio		-	-	70.390	230.679
Activo financiero por cartera a C. Amortizado.		47.433.539	141.541.680	48.922.872	160.327.101
Otras cuentas por cobrar		48.366.786	144.326.490	13.222.268	43.331.222
Otros activos		-	-	143.673.274	470.837.432
Total activos		<u>99.250.529</u>	<u>296.163.579</u>	<u>208.538.898</u>	<u>683.411.162</u>
Pasivos					
Pasivos		(249.684.594)	(745.058.829)	(413.620.760)	(1.355.493.139)
Total, pasivos	\$	<u>(249.684.594)</u>	<u>(745.058.829)</u>	<u>(413.620.760)</u>	<u>(1.355.493.139)</u>
Posición neta activa (pasiva)		<u>150.434.065</u>	<u>(448.895.250)</u>	<u>(205.081.862)</u>	<u>(672.081.977)</u>

Los ingresos que reciben las Compañías por el servicio de transporte de gas están determinados por la tarifa en dólares. La sensibilidad como consecuencia del efecto del dólar en los ingresos se detalla a continuación:

Variable	Escenario	Devaluación	Impacto	Valor (cifras en millones)
TRM	Bajo	+ 4,00%	Ebitda	\$ 30.259
			Utilidad Neta/Patrimonio	<u>20.878</u>
	Medio	0,00%	Ebitda	-
			Utilidad Neta/Patrimonio	-
	Alto	- 4,00%	Ebitda	(30.259)
			Utilidad Neta/Patrimonio	\$ <u>(20.878)</u>

Para la anterior sensibilidad, se parte de la base del escenario medio el cual es el escenario real. Se consideran para los escenarios bajo y alto, una variación de la devaluación en más o menos 400 puntos.

Contabilidad de cobertura

La Compañía y sus subordinadas mediante su estrategia de riesgo, buscan cubrir aquellos a los que se puedan ver expuestas sus partidas financieras por la variación de la tasa de cambio USD/COP, entre los que se identifican:

- Ingresos por el servicio de transporte y distribución de gas con una parte de la tarifa regulada indexada en dólares americanos
- Pasivos financieros existentes en moneda extranjera que son actualizados a su equivalente en dólares utilizando las tasas de cierre

PROMIGAS S.A. E.S.P. Y SUBORDINADAS

NOTAS A LOS ESTADOS FINANCIEROS CONSOLIDADOS

AL 31 DE DICIEMBRE, 2020 Y 2019

(En miles de pesos colombianos, a menos que se indique otra denominación)

Los efectos por las anteriores transacciones se reconocen en el resultado del período y para mitigarlos, la Compañía y sus subordinadas toman posiciones de cobertura a través de contratos forward non delivery, designando coberturas de flujo de efectivo y de valor razonable y de esta manera, evitar la afectación del presupuesto de ingresos, gastos y flujos de efectivo.

Para cubrir los ingresos, se toman tantos contratos forwards como días hábiles del mes, para ser negociados (liquidados) diariamente con diferentes tasas pactadas. Al cierre de cada mes, el promedio de tasas de los contratos forwards liquidados simulan la tasa promedio de los ingresos objeto de la cobertura.

Para cubrir la diferencia en cambio por los pasivos financieros, se contratan forwards pactando una tasa de cambio fija hasta el momento de su cancelación, mitigando los impactos en el resultado del período.

Los instrumentos de cobertura son valorados periódicamente, reflejando la posición cubierta con cambios en Otros Resultados Integrales o en el Resultado del período, para coberturas de flujo de efectivo y valor razonable, respectivamente.

Para medir la eficiencia esperada al inicio de la cobertura y durante el período de vigencia de esta, se utiliza la valoración Mark to Market - MtM y la metodología Dollar Offset bajo un rango de eficacia entre el 80 al 125 por ciento.

c. Riesgo de precio

Las empresas de transporte y de distribución de gas al ser negocios regulados, tienen un precio de venta establecido directamente por el gobierno a través de la Comisión de Regulación Energía y Gas (CREG) y por períodos determinados; por lo anterior, no tienen riesgos de fluctuaciones. Los cambios en precios se generan en los momentos de recálculos de las tarifas cuando la CREG define la metodología y las variables a incluir en el respectivo cálculo.

d. Riesgo de crédito

Promigas S.A. E.S.P., Surtigas S.A. E.S.P., Gases de Occidente S.A. E.S.P. y Compañía Energética de Occidente S.A. E.S.P. a través del Programa de financiación no bancaria – Brilla, tienen exposiciones al riesgo de crédito, lo cual consiste en que el deudor cause una pérdida financiera por no cumplir sus obligaciones. La exposición al riesgo de crédito surge como resultado de las actividades del programa Brilla y las transacciones con contrapartes que dan lugar a activos financieros, ejecutadas por las distribuidoras de gas y energía donde este se ejecuta.

La máxima exposición al riesgo de crédito es el monto de los compromisos, reflejada en el valor en libros de los activos financieros y en el estado de situación financiera de las Compañías.

Los principios y reglas para el manejo del crédito de Brilla se encuentran consignados en la Política de Financiación no Bancaria. Los criterios de evaluación para controlar el riesgo crediticio siguen las directrices impartidas por La Política de Financiación No Bancaria, y el Comité Ejecutivo Brilla.

La máxima autoridad en materia crediticia es el Comité Ejecutivo Brilla, quien orienta la política general y tiene la potestad de establecer los cupos de crédito para cada distribuidora quienes tramitan las solicitudes de crédito y son responsables del análisis, seguimiento y resultados.

PROMIGAS S.A. E.S.P. Y SUBORDINADAS

NOTAS A LOS ESTADOS FINANCIEROS CONSOLIDADOS

AL 31 DE DICIEMBRE, 2020 Y 2019

(En miles de pesos colombianos, a menos que se indique otra denominación)

Para la aprobación de créditos se tiene en cuenta el comportamiento de pago del usuario durante los dos últimos años y adicionalmente para las empresas distribuidoras de gas que el usuario haya terminado de pagar la conexión al gas o su deuda sea inferior a trescientos mil pesos.

Las Compañías calculan la provisión de cartera teniendo en cuenta la pérdida esperada aplicada a la norma NIIF 9. Para el seguimiento y medición de la cartera, las Compañías cuentan con el indicador de cartera vencida mayor a 90 días. Mensualmente se efectúa un seguimiento a la cartera con base en el análisis de cartera vencida por edades. Tres veces por año se reúne el Comité de Cartera donde se presentan los indicadores y se revisan los casos que estén afectando la cobranza a fin de establecer estrategias y planes de acción que mejoren la recuperación, se analiza la gestión de cobro realizada por las firmas contratistas de cobranza y los informes por localidad para identificar puntos afines de morosidad que marquen una tendencia y controlarlos de manera inmediata.

Al final de cada período sobre el que se informa, las Compañías evalúan si existe alguna evidencia objetiva de que un activo financiero o un grupo de activos financieros se encuentran deteriorados en su valor. Un activo financiero o un grupo de activos financieros se considera deteriorado en su valor solamente si existe evidencia objetiva de deterioro del valor como consecuencia de uno o más acontecimientos que hayan ocurrido después del reconocimiento inicial del activo (un “evento que causa la pérdida”), y ese evento que haya causado la pérdida tiene un impacto sobre los flujos de efectivo futuros estimados del activo financiero, que se pueda estimar de manera fiable.

La evidencia objetiva de un deterioro del valor podría incluir indicios que los deudores o un grupo de deudores se encuentran con dificultades financieras significativas, el incumplimiento o mora en los pagos de capital o intereses, la probabilidad de que entren en quiebra u otra forma de reorganización financiera, y cuando datos observables indiquen que existe una disminución medible en los flujos de efectivo futuros estimados, tales como cambios adversos en el estado de los pagos en mora o en las condiciones económicas que se correlacionan con los incumplimientos.

Para la determinación del deterioro de los activos financieros se utiliza la cuantificación de las pérdidas incurridas que tiene en cuenta tres factores fundamentales: la exposición, la probabilidad de incumplimiento y la severidad, así:

- Exposición es el importe del riesgo contraído en el momento de impago de la contraparte.
- Probabilidad de incumplimiento es la probabilidad de que la contraparte incumpla sus obligaciones de pago de capital y/o intereses. La probabilidad de incumplimiento va asociada al rating/scoring de cada contraparte/operación.
- Severidad es la estimación de la pérdida en caso de que se produzca impago. Depende principalmente de las características de la contraparte y de la valoración de las garantías o colateral asociado a la operación.

Si en periodos posteriores, se pusiera de manifiesto una recuperación del valor del activo financiero valorado al costo amortizado, la pérdida por deterioro reconocida será revertida. Esta reversión tendrá

PROMIGAS S.A. E.S.P. Y SUBORDINADAS

NOTAS A LOS ESTADOS FINANCIEROS CONSOLIDADOS

AL 31 DE DICIEMBRE, 2020 Y 2019

(En miles de pesos colombianos, a menos que se indique otra denominación)

como límite el valor en libros que hubiese tenido el activo financiero en caso de no haberse registrado la pérdida por deterioro de valor. El registro de la reversión se reconoce en los resultados del ejercicio.

Promigas y filiales determinaron para efectos del análisis de deterioro de la cartera una segmentación que permite identificar las características comunes en las cuentas por cobrar de un mismo grupo y características heterogéneas entre las cuentas por cobrar de diferentes grupos. Esta segmentación es la siguiente:

- Cuentas por cobrar de gas
- Cuentas por cobrar de energía
- Financiación No Bancaria
- Otras cuentas por cobrar.

Definición de pérdida para análisis grupal: La pérdida se define como el monto no recuperado dado el plazo máximo de vida esperado para obtener recuperaciones. Promigas y filiales han definido como pérdida la suma de:

- Cuentas por cobrar castigadas durante la ventana de tiempo de 12 meses
- Valor no recuperado de la cuenta por cobrar durante a ventana de 12 meses.

A fin de definir en qué etapa se encuentra la cartera, Promigas y subsidiarias han definido los siguientes lineamientos:

Se clasifican los créditos en cada una de las etapas considerando las siguientes definiciones:

Etapas 1: Todos los créditos que tengan una mora menor a 30 días.

Etapas 2: Todos los créditos que tengan una mora entre 30 y 89 días de mora.

Etapas 3: Todos los créditos que tengan una mora igual o mayor a 90 días.

Todos los créditos que tengan 360 días de mora tendrán una provisión del 100%.

Los ratios de provisión a aplicar para la cartera tienen incluidos el análisis de escenarios y la información prospectiva.

A fin de determinar si el riesgo de la cartera no se ha aumentado de manera significativa realiza un análisis con base en los siguientes aspectos:

- Aspectos cuantitativos – Considerando que la gestión interna de las Compañías no contempla un modelo de calificación para discriminar a los clientes, no se considera la transición de etapas a través de la medición de la probabilidad de default lifetime.
- Aspectos cualitativos - De manera cualitativa se consideran las transiciones entre etapas por el concepto de refinanciación de acuerdo con la marca de refinanciado, normalizado o retiro de la marca.
- Backstops - La transición entre Etapas se realiza principalmente por los “Backstops” (atrasos) definidos en la política de Promigas y filiales.

PROMIGAS S.A. E.S.P. Y SUBORDINADAS

NOTAS A LOS ESTADOS FINANCIEROS CONSOLIDADOS

AL 31 DE DICIEMBRE, 2020 Y 2019

(En miles de pesos colombianos, a menos que se indique otra denominación)

Promigas y filiales tienen definida una edad de mora de 12 meses para proceder con el castigo de cartera, adicional a lo anterior se debe tener evidencia de la gestión de cartera realizada con el cliente.

Concentración de la cartera:

Conscientes de la capacidad económica de los usuarios a los que va dirigido el programa Brilla, se asignan cupos promedio de \$2.553 para estratos 1 al 3 y un promedio de \$4.050 para estratos 4 al 6, teniendo en cuenta el estrato socioeconómico y que el usuario debe tener un buen historial en su comportamiento de pago, lo cual permite mitigar la concentración de cartera por usuario. El indicador de cartera vencida se monitorea por localidad para controlar deterioro de esta.

e. Riesgo de liquidez

El riesgo de liquidez está relacionado con la imposibilidad de cumplir con las obligaciones adquiridas con los acreedores, para lo cual las Compañías revisan diariamente sus recursos disponibles. Con la información obtenida se determinan las necesidades de liquidez y se toman las decisiones necesarias para definir la estrategia de colocación de excedentes de liquidez, buscando optimizar la rentabilidad y minimizando el riesgo de concentración.

f. Riesgo de tasa de interés

Las Compañías tienen exposiciones a los efectos de fluctuaciones en el mercado de tasas de interés que afectan su posición financiera y sus flujos de caja futuros.

Por lo anterior, las Compañías revisan periódicamente las condiciones de las obligaciones financieras para analizar si se sustituyen, se pagan anticipadamente o se gestionan coberturas. El 100% de las obligaciones financieras son contratadas sin cláusulas de penalidad por prepago con el fin de poder beneficiarse en casos de tener disminuciones de tasas en el mercado.

Promigas y sus subordinadas contratan créditos indexados a DTF, IPC, IBR, Libor y Tasa Fija; así mismo, las emisiones de bonos ordinarios en COP se encuentran indexadas al IPC y la emisión en USD en tasa fija. En cuanto a la deuda financiera Consolidada al 31 de diciembre de 2020 estaba conformada en un 5,2% DTF, 36,6% de IPC, 9,0% de IBR, 8,4% de UVR, 6,6% de Libor y 34,2% de Tasa Fija.

La sensibilidad del resultado neto de la variación de los tipos de interés es la que se detalla en el cuadro a continuación:

Efecto en la variación de DTF:

Variable	Escenario	Tasa	Impacto	Valor COP \$Miles
DTF	Bajo	3,27%	Utilidad Neta/Patrimonio	\$ <u>(925.092)</u>
	Medio	4,27%	Utilidad Neta/Patrimonio	-
	Alto	5,27%	Utilidad Neta/Patrimonio	\$ <u>925.092</u>

Para la anterior sensibilidad, se parte de la base del escenario medio el cual es el escenario real. Se consideran para los escenarios bajo y alto, una variación de más o menos 100 puntos básicos y una tasa de impuesto del 40%. El resultado se verá reflejado en resultados de los periodos siguientes.

PROMIGAS S.A. E.S.P. Y SUBORDINADAS

NOTAS A LOS ESTADOS FINANCIEROS CONSOLIDADOS

AL 31 DE DICIEMBRE, 2020 Y 2019

(En miles de pesos colombianos, a menos que se indique otra denominación)

Efecto en la variación del IPC:

Variable	Escenario	Tasa	Impacto	Valor COP \$Miles
IPC(1)*	Bajo	4,54%	Utilidad Neta/Patrimonio	\$ (8.307.033)
	Medio	5,54%	Utilidad Neta/Patrimonio	-
	Alto	6,54%	Utilidad Neta/Patrimonio	\$ 8.307.033

(1) Incluye efecto de variación de UVR que está correlacionada con variación del IPC en consecuencia de la emisión de bonos ordinarios locales indexados en UVR.

Para la anterior sensibilidad, se parte de la base del escenario medio el cual es el escenario real. Se consideran para los escenarios bajo y alto, una variación de más o menos 100 puntos básicos y una tasa de impuesto del 40%, con respecto al escenario medio.

Efecto en la variación del Libor:

Variable	Escenario	Tasa	Impacto	Valor US \$Miles
Libor	Bajo	1,94%	Utilidad Neta/Patrimonio	\$ (372)
	Medio	2,94%	Utilidad Neta/Patrimonio	-
	Alto	3,94%	Utilidad Neta/Patrimonio	\$ 372

Para la anterior sensibilidad, se parte de la base del escenario medio el cual es el escenario real. Se consideran para los escenarios bajo y alto, una variación de más o menos 100 puntos básicos y una tasa de impuesto del 40%, con respecto al escenario medio.

Efecto en la variación del IBR:

Variable	Escenario	Tasa	Impacto	Valor COP \$Miles
IBR	Bajo	2,90%	Utilidad Neta/Patrimonio	\$ (1.604.963)
	Medio	3,90%	Utilidad Neta/Patrimonio	-
	Alto	4,90%	Utilidad Neta/Patrimonio	\$ 1.604.963

Para la anterior sensibilidad, se parte de la base del escenario medio el cual es el escenario real. Se consideran para los escenarios bajo y alto, una variación de más o menos 100 puntos básicos y una tasa de impuesto del 40%, con respecto al escenario medio.

6. DETERMINACIÓN DE VALOR RAZONABLE

Algunas de las políticas y revelaciones contables de la Compañía y sus subordinadas requieren la medición de los valores razonables tanto de los activos y pasivos financieros como de los no financieros.

PROMIGAS S.A. E.S.P. Y SUBORDINADAS

NOTAS A LOS ESTADOS FINANCIEROS CONSOLIDADOS

AL 31 DE DICIEMBRE, 2020 Y 2019

(En miles de pesos colombianos, a menos que se indique otra denominación)

La Compañía y sus subordinadas cuentan con un marco de control establecido en relación con la medición de los valores razonables. Esto incluye el equipo de finanzas que tiene la responsabilidad general por la supervisión de todas las mediciones significativas del valor razonable.

El valor razonable de los activos y pasivos financieros que se negocian en mercados activos (como los activos financieros en títulos de deuda y de patrimonio y derivados cotizados activamente en bolsas de valores o en mercados interbancarios) se basa en precios de mercados cotizados al cierre de la negociación en la fecha de cierre del ejercicio.

Un mercado activo es un mercado en el cual las transacciones para activos o pasivos se llevan a cabo con la frecuencia y el volumen suficientes con el fin de proporcionar información de precios de manera continua.

El valor razonable de activos y pasivos financieros que no se negocian en un mercado activo se determina mediante técnicas de valoración permitidas por las NIIF que están en línea con las establecidas por la Superintendencia Financiera. Promigas y sus controladas utilizan una variedad de métodos y asume que se basan en condiciones de mercado existentes a la fecha de cierre de cada ejercicio. Las técnicas de valoración utilizadas para forwards incluyen el uso de transacciones similares recientes en igualdad de condiciones, referencias a otros instrumentos que sean sustancialmente iguales, análisis de flujo de caja descontado, modelos de precios de opciones y otras técnicas de valoración comúnmente utilizadas por los participantes del mercado que usan al máximo los datos del mercado y confían lo menos posible en datos específicos de entidades. El valor razonable de los activos no corrientes mantenidos para la venta es determinado por peritos independientes usando el método del costo de reposición menos demérito.

Promigas y sus controladas desarrollan modelos financieros internos para la medición de instrumentos que no posean mercados activos, los cuales se basan en métodos y técnicas de valoración generalmente aceptados y estandarizados para los distintos objetos. Bajo esta práctica Promigas y sus subordinadas han estimado el valor razonable del activo financiero que surge en los contratos de concesión de gasoductos de acuerdo a lo establecido en la CINIIF 12 – Acuerdo de Concesiones, y en su estimación al no contar con transacciones de mercado observables ni información de mercado. Dichos modelos deben estimar el precio al que tendría lugar una transacción ordenada para vender el activo o transferir el pasivo entre participantes del mercado en la fecha de la medición en condiciones de mercado presentes.

La salida de un modelo siempre es una estimación o aproximación de un valor que no puede determinarse con certeza, y las técnicas de valoración empleadas pueden no reflejar plenamente todos los factores pertinentes a las posiciones de las Compañías. Por lo tanto, las valoraciones se ajustan, en caso de ser necesario, para permitir factores adicionales, incluidos riesgos del modelo, de liquidez y de contraparte.

La jerarquía del valor razonable tiene los siguientes niveles:

- Las entradas de Nivel 1 son precios cotizados (sin ajustar) en mercados activos para activos o pasivos idénticos a los que la entidad pueda acceder a la fecha de medición.
- Las entradas de Nivel 2 son entradas diferentes a los precios cotizados incluidos en el Nivel 1 que sean observables para el activo o el pasivo, ya sea directa o indirectamente.

PROMIGAS S.A. E.S.P. Y SUBORDINADAS

NOTAS A LOS ESTADOS FINANCIEROS CONSOLIDADOS

AL 31 DE DICIEMBRE, 2020 Y 2019

(En miles de pesos colombianos, a menos que se indique otra denominación)

- Las entradas de Nivel 3 son entradas no observables para el activo o el pasivo.

El nivel en la jerarquía del valor razonable dentro del cual la medición del valor razonable se clasifica en su totalidad se determina con base de la entrada del nivel más bajo que sea significativa para la medición del valor razonable en su totalidad. Para ello, la importancia de una entrada se evalúa con relación a la medición del valor razonable en su totalidad. Si una medición del valor razonable utiliza entradas observables que requieren ajustes significativos con base en entradas no observables, dicha medición es una medición de Nivel 3. La evaluación de la importancia de una entrada particular a la medición del valor razonable en su totalidad requiere juicio, teniendo en cuenta factores específicos del activo o del pasivo.

La determinación de lo que se constituye como “observable” requiere un juicio significativo por parte de las Compañías. Promigas y sus controladas consideran datos observables aquellos datos del mercado que ya están disponibles, que son distribuidos o actualizados regularmente, que son confiables y verificables, que no tienen derechos de propiedad, y que son proporcionados por fuentes independientes que participan activamente en el mercado en referencia.

Estimación valor razonable activos financieros concesionados

Promigas y sus subordinadas designan a valor razonable con cambios en resultados el grupo de activos financieros relacionados con los contratos de concesión regidos por la ley de petróleos debido a la naturaleza contractual del activo, teniendo en cuenta que el Gobierno ejercerá la compra al final del contrato a su precio justo de acuerdo con el artículo 51 del Código de Petróleos. Con el fin de determinar el valor razonable se aplica el enfoque de ingresos. Los flujos de caja descontados, corresponden al valor residual (perpetuidad) de los flujos de caja generados por los activos que se encuentran bajo concesión, es decir, son los flujos estimados que dichos activos generarían desde el momento del fin de la concesión en adelante; posteriormente, se ajustará en cada periodo el valor del activo financiero; este ajuste se hará teniendo en cuenta de nuevo cambios en los supuestos tomados en la tasa de descuento de la empresa (WACC) y el nuevo horizonte de fin de la concesión.

A continuación, se presenta la sensibilidad del valor razonable de los activos financieros concesionados medidos a valor razonable a cambios en las siguientes variables para los escenarios bajo y alto con una variación de más o menos 10 puntos básicos:

Impacto Utilidad antes de impuestos	Alto	Bajo
		<i>Cifras en millones</i>
Tasas de interés de descuento	(80.311)	83.734
Gradiente de crecimiento a perpetuidad	50.203	(48.504)
		%
Tasas de interés de descuento	(5,2%)	5,4%
Gradiente de crecimiento a perpetuidad	3,2%	(3,1%)

Las valoraciones de los activos financieros son consideradas en el nivel 3 de la jerarquía en la medición del valor razonable.

PROMIGAS S.A. E.S.P. Y SUBORDINADAS

NOTAS A LOS ESTADOS FINANCIEROS CONSOLIDADOS

AL 31 DE DICIEMBRE, 2020 Y 2019

(En miles de pesos colombianos, a menos que se indique otra denominación)

Mediciones de valor razonable sobre base recurrente

Mediciones de valor razonable sobre bases recurrentes son aquellas que las normas contables NIIF requieren o permiten en el estado de situación financiera al final de cada periodo contable.

La siguiente tabla analiza, dentro de la jerarquía del valor razonable, los activos y pasivos (por clase) de Promigas y sus controladas medidos al valor razonable sobre bases recurrentes al:

	Diciembre, 2020		Diciembre, 2019	
	Nivel 2	Nivel 3	Nivel 2	Nivel 3
Activo				
Operaciones de coberturas por cobrar	\$ 8.942.106	-	3.799.950	-
Instrumentos de deuda con cargo a resultados	3.096.901	-	-	-
Instrumentos de patrimonio con cargo a resultados	366.768.172	-	211.537.110	-
Instrumentos financieros a valor razonable con cargo a resultados	300.000	-	300.000	-
Instrumentos de patrimonio con cambios en el ORI	17.824.949	-	12.503.491	-
Deudores activos financieros largo plazo	-	2.958.385.088	-	2.706.029.928
Propiedades de inversión	-	8.177.931	-	7.286.279
	<u>\$ 396.932.128</u>	<u>2.966.563.019</u>	<u>228.140.551</u>	<u>2.713.316.207</u>
Pasivo				
Acreedores por posición pasiva de coberturas	\$ <u>23.140.718</u>	<u>-</u>	<u>1.543.006</u>	<u>-</u>

Promigas y sus controladas no poseen activos y pasivos que puedan ser clasificados en el Nivel 1 teniendo en cuenta que para que un activo y un pasivo pueda clasificarse en este nivel, sus valores se deben basar en precios de mercado cotizados en mercados activos.

Los instrumentos financieros que no cotizan en mercados activos, pero que se valoran de acuerdo con precios de mercado cotizados, cotizaciones de corredores o fuentes de precio alternativas apoyadas por entradas observables, se clasifican en el Nivel 2. Se incluye los derivados por contratos de coberturas de monedas extranjeras y derivativas de venta libre. Como las inversiones de Nivel 2 incluyen posiciones que no se negocian en mercados activos y/o están sujetas a restricciones de transferencia, las valoraciones pueden ajustarse para reflejar la falta de liquidez o no transferibilidad, que generalmente se basan en la información disponible del mercado.

Cuando un precio para un activo o pasivo idéntico es no observable, una entidad medirá el valor razonable utilizando otra técnica de valoración que maximice el uso de datos de entrada observables relevantes y minimice el uso de datos de entrada no observables. Puesto que el valor razonable es una medición basada en el mercado, se mide utilizando los supuestos que los participantes del mercado utilizarían al fijar el precio del activo o pasivo, incluyendo los supuestos sobre riesgo, estos instrumentos financieros son categorizados en el Nivel 3. Este es del activo financiero reconocido a su valor razonable por la obligación de venta del interés residual de la infraestructura al final de los contratos de concesión.

Los activos que se reflejan en la situación financiera de Promigas y sus controladas corresponden al activo financiero del derecho contractual incondicional de recibir del Estado Colombiano, o de una entidad bajo

PROMIGAS S.A. E.S.P. Y SUBORDINADAS

NOTAS A LOS ESTADOS FINANCIEROS CONSOLIDADOS

AL 31 DE DICIEMBRE, 2020 Y 2019

(En miles de pesos colombianos, a menos que se indique otra denominación)

la supervisión de ella, efectivo u otro activo financiero por los servicios de construcción de los gasoductos y redes concesionadas, al finalizar el plazo de los contratos de concesión y que el Estado tiene poca o ninguna capacidad de evitar el pago, porque el acuerdo es legalmente exigible. Promigas y sus subordinadas a su vez reconocen un activo intangible por la contraprestación de los servicios de construcción.

A juicio de la Administración, se concluyó que la mejor opción para medir el valor razonable del activo financiero es la de flujos de caja libre descontados por cuanto refleja las expectativas del mercado presentes sobre los importes a futuro que conforman el valor justo de la concesión a negociar con el Estado, una vez finalice o sea renovada.

Los supuestos en el cálculo del activo financiero fueron:

- El activo financiero se calcula teniendo en cuenta la fecha de terminación del contrato de concesión respectivo.
- Promigas y algunas de sus controladas realizaron el cálculo proporcional a la terminación de cada uno de los contratos de concesión vigentes.
- Solo fueron tenidos en cuenta los flujos de caja operacionales de estos activos en concesión. Los componentes del cálculo son los siguiente:
 - Flujo de caja libre generado únicamente por activos en concesión.
 - Período de vencimiento de concesión
 - Valor a perpetuidad del FCL Flujo de Caja Libre del año n.
 - Valor actual del valor residual descontado al WACC*.
 - Ingreso Financiero: Ajuste anual del valor del activo financiero.

* WACC (Weighted Average Cost of Capital o Costo Promedio Ponderado de Capital) nominal calculado bajo metodología CAPM, el cual es actualizado periódicamente.

Los datos de entrada no observables significativos utilizados en la medición del valor razonable del activo financiero por los gasoductos concesionados son: ingresos generados por activos en concesión, costos y gastos operacionales de estos activos, inversiones relacionadas, y la fórmula de WACC con la finalidad de tener en cuenta las fuentes de capital empleadas y su proporción en el capital total de la Compañía, para determinar el costo promedio de consecución de recursos de capital propio y deuda financiera. Los incrementos (disminuciones) en cualquiera de esos datos de entrada considerados aisladamente darían lugar a una medición del valor razonable significativamente menor (mayor). Generalmente, un cambio en la suposición utilizada para la proyección de ingresos se refleja de la misma forma en la medición del activo financiero y un cambio opuesto en el supuesto de los costos y gastos.

Promigas y sus controladas revisan las valoraciones del Nivel 3 periódicamente y consideran lo apropiado de las entradas del modelo de valoración y el resultado de la valoración utilizando diversos métodos y técnicas de valoración estandarizados en la industria. En la selección del modelo de valoración más apropiado, realizan de nuevo las pruebas y consideran cuáles son los resultados del modelo que históricamente se alinean de manera más precisa con las transacciones reales de mercado.

PROMIGAS S.A. E.S.P. Y SUBORDINADAS

NOTAS A LOS ESTADOS FINANCIEROS CONSOLIDADOS

AL 31 DE DICIEMBRE, 2020 Y 2019

(En miles de pesos colombianos, a menos que se indique otra denominación)

		<u>Propiedades de inversión</u>	<u>Activo financiero por gasoductos concesionados</u>
Saldo a enero 1, 2019	\$	4.101.669	2.488.413.572
Compras o gastos capitalizados (neto)		53.481	217.616.356
Ajustes al valor razonable con cargo a resultados		500.000	-
Ajustes al valor razonable con cargo al ORI		1.831.129	-
Traslados		800.000	-
Saldo a diciembre 31, 2019	\$	<u>7.286.279</u>	<u>-</u>
Compras o gastos capitalizados (neto)		640.092	-
Ajustes al valor razonable con cargo a resultados		251.560	252.355.160
Saldo a diciembre 31, 2020	\$	<u><u>8.177.931</u></u>	<u><u>2.958.385.088</u></u>

7. REVELACIÓN IMPACTOS GENERADOS POR LA PANDEMIA COVID-19 EN EL PERÍODO DE REPORTE

La aparición del COVID-19 y su rápida propagación por el mundo durante el segundo trimestre de 2020 ha redundado en una serie de circunstancias con efectos adversos en el entorno social y económico de los países donde Promigas y subordinadas desarrollan sus operaciones y negocios. Los gobiernos se han visto en la necesidad de implementar controles para tratar de mitigar la rápida propagación del virus tales como decretar confinamientos preventivos, restringir la movilidad y el transporte, suspender o regular la prestación de servicios considerados no esenciales, promover y divulgar medidas sanitarias estrictas e impulsar cambios en el esquema tradicional de trabajo por parte de los empleados, entre otros, lo cual implica grandes cambios en la dinámica habitual en que Promigas y subordinadas ha prestado sus servicios al público, y una evaluación continua de las áreas que pueden verse impactadas en la medida que la pandemia continúa y los gobiernos responden a su evolución. El impacto a nivel mundial incluye la desaceleración de la economía, lo cual es monitoreado de cerca por Promigas y subordinadas, evaluando constantemente los efectos en sus operaciones y negocios.

Para el año terminado en diciembre de 2020, esta situación continuó siendo monitoreada por la administración de Promigas y subordinadas, evaluando cualquier efecto adverso que pudiese presentarse tanto en los resultados de las operaciones y la situación financiera como la liquidez de Promigas y subordinadas, y tomando medidas oportunas que permitan minimizar los impactos desfavorables que puedan originarse durante el ejercicio 2020.

Al 31 de diciembre de 2020, se han evaluado los asuntos que se mencionan a continuación, que en algunos casos han generado impactos sobre los estados financieros y las operaciones de Promigas y subordinadas y sobre los cuales durante el periodo posterior a la fecha de estos estados financieros y hasta la fecha de emisión de los mismos, continúan siendo monitoreados por la administración para atender sus efectos en las operaciones de Promigas y subordinadas y en las de sus clientes.

Deterioro de instrumentos financieros – Cartera de créditos, otras cuentas por cobrar y otros

Los instrumentos financieros que están dentro del alcance del modelo de pérdida crediticia esperada (PCE) de la NIIF 9 (préstamos, cuentas comerciales y otras cuentas por cobrar, instrumentos de deuda no medidos a valor razonable con cambios en resultados, activos contractuales “incluyendo acuerdos de

PROMIGAS S.A. E.S.P. Y SUBORDINADAS

NOTAS A LOS ESTADOS FINANCIEROS CONSOLIDADOS

AL 31 DE DICIEMBRE, 2020 Y 2019

(En miles de pesos colombianos, a menos que se indique otra denominación)

concesión de modelo de activo financiero”, cuentas por cobrar por arrendamiento, garantías financieras y compromisos de préstamos), se han evaluado considerando los impactos que el COVID-19 está teniendo en la PCE por las medidas adoptadas por los Gobiernos en cada uno de los países y regiones en donde operan Promigas y subordinadas.

Los impactos que se han generado para las entidades de Promigas y subordinadas en relación con el deterioro de instrumentos financieros se fundamentan en los siguientes aspectos:

- Medición de la PCE, por altura de mora y cambios en la asignación de riesgo de crédito de instrumentos financieros, incorporando análisis de afectación por COVID y generando un impacto en el deterioro, pasando de medición por 12 meses (etapa 1) a medición por la vida remanente del instrumento (etapas 2 y 3) para aquellos en los cuales se presenten cambios en la altura de mora y se determine un incremento en el riesgo de crédito desde su medición inicial.
- El riesgo de crédito, cuyo comportamiento ha variado para las entidades del portafolio de clientes, aumentando en el caso de clientes cuyos negocios han sido afectados negativamente.
- El monto en riesgo (exposición por defecto), teniendo en cuenta que se ha observado que los deudores afectados de algunas de las entidades de Promigas y subordinadas han dejado de hacer pagos o se están tomando más tiempo de lo normal para pagar, principalmente en el marco de los esquemas de alivios promulgados por los diferentes gobiernos.
- La pérdida estimada para aquellos créditos que son evaluados de forma individual, que resulte de la menor recuperación de los flujos teniendo en cuenta el impacto causado por el COVID-19.
- Aspectos macroeconómicos considerados en la elaboración de escenarios y modelos para el cálculo de la provisión, donde algunas de las variables se han visto debilitadas de cara a los efectos del COVID en la economía.

El cálculo de las pérdidas esperadas por riesgo de crédito incorporó a partir del segundo trimestre de 2020 actualizaciones de las proyecciones de información prospectiva, en línea con los efectos de las decisiones que los Gobiernos continúan tomando en torno al COVID-19, y considerando el alto nivel de incertidumbre de estas en cuanto a su intensidad y duración. La información de proyecciones se ha fundamentado en la mejor información disponible que se ha obtenido, considerando las diferentes áreas geográficas donde Promigas y subordinadas operan, y teniendo en cuenta los efectos sobre los clientes de las diferentes compañías, que se ven expuestos a riesgos y situaciones diferentes. A diciembre de 2020, el comportamiento de la cartera se ha estabilizado, tomando la decisión de desactivar las consideraciones del COVID-19 en cuanto a los parámetros del modelo de evaluación de pérdidas crediticias esperadas.

Al considerar la información prospectiva basada en variables macroeconómicas, Promigas y subordinadas actualizaron los escenarios utilizados y las probabilidades asignadas a estos al cierre del 31 de diciembre de 2020, con los efectos que se muestran en las siguientes tablas:

PROMIGAS S.A. E.S.P. Y SUBORDINADAS

NOTAS A LOS ESTADOS FINANCIEROS CONSOLIDADOS

AL 31 DE DICIEMBRE, 2020 Y 2019

(En miles de pesos colombianos, a menos que se indique otra denominación)

Colombia

Variables macroeconómicas utilizadas en el cálculo de la PCE (proyección a un año)

	2019			Marzo 2020 antes de COVID-19			Junio 2020 después de COVID-19		
	Escenario A	Escenario B	Escenario C	Escenario A	Escenario B	Escenario C	Escenario A	Escenario B	Escenario C
	Inflación	2,46%	3,38%	4,07%	2,07%	3,28%	4,79%	2,61%	3,30%
Tasa de interés	3,50%	4,25%	5,25%	3,50%	4,50%	5,25%	1,75%	2,00%	2,75%
Crecimiento del PIB	2,17%	3,22%	4,19%	2,18%	3,11%	3,77%	(0,53%)	0,75%	1,72%
Precios de vivienda	(3,29%)	0,96%	7,03%	0,07%	1,94%	4,08%	(2,68%)	(0,40%)	1,68%
Tasa de desempleo	11,12%	10,22%	9,30%	12,81%	11,96%	11,13%	18,46%	16,65%	14,76%

	Septiembre 2020 después de COVID-19			Diciembre 2020 después de COVID-19		
	Escenario A	Escenario B	Escenario C	Escenario A	Escenario B	Escenario C
	Inflación	2,50%	3,00%	3,40%	1,40%	1,51%
Tasa de interés	1,50%	2,00%	2,80%	1,75%	1,75%	1,75%
Crecimiento del PIB	0,90%	2,20%	4,40%	5,95%	6,47%	5,64%
Precios de vivienda	(2,30%)	1,00%	4,70%	(2,35%)	0,49%	4,38%
Tasa de desempleo	17,90%	14,80%	11,90%	17,18%	16,58%	17,94%

Perú

	2019			Marzo 2020 antes de COVID-19			Junio 2020 después de COVID-19		
	Escenario A	Escenario B	Escenario C	Escenario A	Escenario B	Escenario C	Escenario A	Escenario B	Escenario C
	Morosidad	2,49%	2,17%	3,14%	3,36%	0,20%	6,52%	3,39%	0,23%
Crecimiento del PIB	3,35%	3,58%	2,89%	3,10%	5,42%	0,78%	1,75%	4,07%	(0,57%)
Inflación	2,40%	2,24%	2,71%	2,20%	0,64%	3,76%	2,30%	0,74%	3,86%
Tipo cambio	3,40%	3,37%	3,46%	3,39%	3,09%	3,69%	3,40%	3,10%	3,70%
Balanza pagos	1,90%	2,21%	1,28%	1,70%	4,80%	(1,40%)	1,70%	4,80%	(1,40%)
Balanza comercial	3,10%	3,42%	2,46%	2,65%	5,86%	(0,56%)	2,65%	5,86%	(0,56%)
Tasa de Desempleo	6,65%	6,52%	6,90%	7,20%	5,93%	8,47%	7,30%	6,03%	8,57%

	Septiembre 2020 después de COVID-19			Diciembre 2020 después de COVID-19		
	Escenario A	Escenario B	Escenario C	Escenario A	Escenario B	Escenario C
	Morosidad	3,46%	0,30%	6,62%	4,88%	1,72%
Crecimiento del PIB	(2,33%)	0,00%	(4,65%)	4,00%	6,37%	1,63%
Inflación	2,10%	0,54%	3,66%	2,00%	0,47%	3,53%
Tipo cambio	3,43%	3,13%	3,73%	3,50%	3,20%	3,79%
Balanza pagos	1,70%	4,80%	(1,40%)	1,10%	4,11%	(1,91%)
Balanza comercial	2,65%	5,86%	(0,56%)	3,70%	6,82%	0,58%
Tasa de Desempleo	7,20%	5,93%	8,47%	8,80%	7,54%	10,06%

PROMIGAS S.A. E.S.P. Y SUBORDINADAS

NOTAS A LOS ESTADOS FINANCIEROS CONSOLIDADOS

AL 31 DE DICIEMBRE, 2020 Y 2019

(En miles de pesos colombianos, a menos que se indique otra denominación)

Ponderación de probabilidades asignadas a los escenarios

Colombia

	Escenario A	Escenario B	Escenario C
Al 31 de diciembre del 2019	23,30%	60,00%	16,60%
Al 31 de marzo del 2020	35,00%	53,30%	11,60%
Al 30 de junio del 2020	28,30%	53,30%	18,30%
Al 30 de septiembre del 2020	28,30%	53,30%	18,30%
Al 31 de diciembre del 2020	55,00%	21,67%	23,33%

Perú

	Escenario A	Escenario B	Escenario C
Al 31 de diciembre de 2019	80,00%	10,00%	10,00%
Al 31 de marzo de 2020	68,27%	15,87%	15,87%
Al 30 de junio de 2020	68,27%	15,87%	15,87%
Al 30 de septiembre de 2020	68,27%	15,87%	15,87%
Al 31 de diciembre del 2020	68,27%	15,87%	15,87%

Como se observa en las tablas anteriores, las variables y escenarios macroeconómicos fueron ajustados para reflejar los impactos del COVID-19 y las ponderaciones asignadas a cada escenario fueron recalibradas con base en las expectativas resultantes de la información disponible a la fecha de las proyecciones.

Promigas y subordinadas continúan monitoreando de manera permanente información que le permita identificar de manera oportuna posibles impactos a las PCE.

A continuación, se detallan los saldos del deterioro por cada trimestre del año 2020:

	Diciembre, 2020	Septiembre, 2020	Junio, 2020	Marzo, 2020	Variación Diciembre vs Septiembre	Variación Septiembre vs Junio	Variación Junio vs Marzo
Brilla	\$ 27.090.989	19.101.687	23.010.395	21.349.377	7.989.302	(3.908.708)	1.661.018
Gas	59.659.916	46.649.690	53.877.152	45.564.660	13.010.226	(7.227.462)	8.312.492
Energía	78.671.696	75.592.054	74.451.128	67.800.483	3.079.642	1.140.926	6.650.645
Otras cuentas por cobrar	\$ 1.976.921	9.872.718	8.478.346	8.534.724	(7.895.797)	1.394.372	(56.378)
Total	<u>167.399.522</u>	<u>151.216.149</u>	<u>159.817.021</u>	<u>143.249.244</u>	<u>16.183.373</u>	<u>(8.600.872)</u>	<u>16.567.777</u>

La tabla anterior presenta de forma resumida el saldo total de la provisión por portafolio para cada trimestre del año 2020.

PROMIGAS S.A. E.S.P. Y SUBORDINADAS

NOTAS A LOS ESTADOS FINANCIEROS CONSOLIDADOS

AL 31 DE DICIEMBRE, 2020 Y 2019

(En miles de pesos colombianos, a menos que se indique otra denominación)

A continuación, se detalla el gasto (recuperación) de deterioro de cartera por cada trimestre del año 2020:

	Diciembre, 2020	Septiembre, 2020	Junio, 2020	Marzo, 2020	Variación Diciembre vs Septiembre	Variación Septiembre vs Junio	Variación Junio vs Marzo
Brilla	\$ 9.216.502	1.185.048	5.630.032	2.337.672	8.031.454	(4.444.984)	3.292.360
Gas	12.782.089	4.154.676	16.388.453	4.483.713	8.627.413	(12.233.777)	11.904.740
Energía	2.195.152	2.052.195	7.089.371	4.010.994	142.957	(5.037.176)	3.078.377
Otras cuentas por cobrar	1.313.101	1.309.930	266.995	1.191.367	3.171	1.042.935	(924.372)
Total	\$ 25.506.844	8.701.849	29.374.851	12.023.746	16.804.995	(20.673.002)	17.351.105

La tabla anterior presenta de forma resumida el gasto (recuperación) por deterioro por tipos de cartera para cada trimestre del año 2020.

Alivios a clientes

Las acciones tomadas o sugeridas por los gobiernos de los países en donde operan Promigas y subordinadas han impulsado la generación de alivios a los clientes (empresas o personas) durante el año 2020 en relación con los préstamos o acuerdos de préstamos vigentes, que han implicado la renegociación de sus términos incluyendo, entre otros, el otorgamiento de períodos de gracia, el diferimiento de cuotas, la ampliación de plazos y la ampliación de cupos de crédito. Los alivios entregados a los clientes en Colombia fueron otorgados al mes siguiente de la emisión de la factura de la prestación del servicio una vez se identifica el no pago del usuario.

La siguiente tabla resume el volumen de alivios otorgados por portafolio en los estratos 1, 2, 3 y 4 y sus efectos en los resultados de Promigas y subordinadas en Colombia y usuarios de Perú con recibos pendientes de pago que comprendan algún consumo realizado de hasta 20 m3/mes:

Compañías distribuidoras en Colombia

Compañía Energética de Occidente S.A. E.S.P

Mayo

Cantidad de créditos con alivios otorgados	95.782
% Número de créditos con alivio / Total de créditos	20,39%
Impacto en estado de resultados (pesos)	80.663.943

Brilla y Energía

Junio

Cantidad de créditos con alivios otorgados	155.661
% Número de créditos con alivio / Total de créditos	33,04%
Impacto en estado de resultados (pesos)	70.903.036

Brilla y Energía

Julio

Cantidad de créditos con alivios otorgados	173.300
% Número de créditos con alivio / Total de créditos	36,69%
Impacto en estado de resultados (pesos)	54.739.884

Brilla y Energía

PROMIGAS S.A. E.S.P. Y SUBORDINADAS

NOTAS A LOS ESTADOS FINANCIEROS CONSOLIDADOS

AL 31 DE DICIEMBRE, 2020 Y 2019

(En miles de pesos colombianos, a menos que se indique otra denominación)

Agosto	Brilla y Energía
Cantidad de créditos con alivios otorgados	186.467
% Número de créditos con alivio / Total de créditos	39,36%
Impacto en estado de resultados (pesos)	36.612.305

Surtigas S.A. E.S.P.

Mayo	Brilla y gas
Cantidad de créditos con alivios otorgados	364.070
% Número de créditos con alivio / Total de créditos	42,96%
Impacto en estado de resultados (pesos)	554.591.029

Junio	Brilla y gas
Cantidad de créditos con alivios otorgados	418.055
% Número de créditos con alivio / Total de créditos	49,30%
Impacto en estado de resultados (pesos)	447.895.279

Julio	Brilla y gas
Cantidad de créditos con alivios otorgados	462.829
% Número de créditos con alivio / Total de créditos	54,55%
Impacto en estado de resultados (pesos)	513.958.083

Agosto	Brilla y gas
Cantidad de créditos con alivios otorgados	499.718
% Número de créditos con alivio / Total de créditos	58,75%
Impacto en estado de resultados (pesos)	469.073.979

Gases de Occidente S.A. E.S.P.

Mayo	Brilla y gas
Cantidad de créditos con alivios otorgados	223.246
% Número de créditos con alivio / Total de créditos	17,80%
Impacto en estado de resultados (pesos)	254.515.737

Junio	Brilla y gas
Cantidad de créditos con alivios otorgados	326.500
% Número de créditos con alivio / Total de créditos	25,97%
Impacto en estado de resultados (pesos)	230.787.794

Julio	Brilla y gas
Cantidad de créditos con alivios otorgados	385.254
% Número de créditos con alivio / Total de créditos	30,57%

PROMIGAS S.A. E.S.P. Y SUBORDINADAS

NOTAS A LOS ESTADOS FINANCIEROS CONSOLIDADOS

AL 31 DE DICIEMBRE, 2020 Y 2019

(En miles de pesos colombianos, a menos que se indique otra denominación)

Impacto en estado de resultados (pesos)	227.415.472
---	-------------

Agosto	Brilla y gas
Cantidad de créditos con alivios otorgados	427.845
% Número de créditos con alivio / Total de créditos	33,87%
Impacto en estado de resultados (pesos)	240.373.332

Al 31 de diciembre de 2020, las compañías han ofrecido las líneas de descuento establecidas en el decreto antes mencionado, generando impactos en el reconocimiento de un menor ingreso en los siguientes importes:

Compañía	Monto
Gases de Occidente S.A. E.S.P.	\$ 3.462.579
Surtigas S.A. E.SP.	2.142.790
Compañía Energética de Occidente S.A.S. E.SP.	718.482
	\$ <u>6.323.851</u>

Compañías distribuidoras en Perú

Gases del Pacífico S.A.C.

Junio	Gas
Cantidad de créditos con alivios otorgados	21.667
% Número de créditos con alivio / Total de créditos	15,81%
Impacto en estado de resultados (pesos)	44.627.697

Julio	Gas
Cantidad de créditos con alivios otorgados	41.361
% Número de créditos con alivio / Total de créditos	29,82%
Impacto en estado de resultados (pesos)	236.518.909

Agosto	Gas
Cantidad de créditos con alivios otorgados	45.908
% Número de créditos con alivio / Total de créditos	32,32%
Impacto en estado de resultados (pesos)	100.011.043

Septiembre	Gas
Cantidad de créditos con alivios otorgados	22.982
% Número de créditos con alivio / Total de créditos	13,86%
Impacto en estado de resultados (pesos)	75.630.234

PROMIGAS S.A. E.S.P. Y SUBORDINADAS

NOTAS A LOS ESTADOS FINANCIEROS CONSOLIDADOS

AL 31 DE DICIEMBRE, 2020 Y 2019

(En miles de pesos colombianos, a menos que se indique otra denominación)

Compañías transportadoras

Con la resolución CREG 042 se tomaron medidas transitorias en relación con la modificación por mutuo acuerdo de precios y cantidades de los contratos vigentes de suministro y transporte de gas suscritos conforme a lo establecido en la Resolución CREG 114 de 2017.

Como resultado, de dichas negociaciones, las partes, de mutuo acuerdo, convinieron en las modificaciones temporales al Contrato de Transporte.

Al 31 de diciembre, Promigas y subordinadas tuvo un impacto reflejado como un menor valor de sus ingresos por valor de \$ 17.652.000, debido a los alivios otorgados a sus clientes durante el período comprendido entre abril y septiembre de 2020.

Otros asuntos

Debido a los efectos generados durante el año 2020, algunas entidades de Promigas y subordinadas que cumplieron los requisitos para acceder a los programas de apoyo liderados por el Gobierno Nacional para atender por el COVID-19 se postularon para recibir recursos que fueron reconocidos en los estados financieros bajo las premisas definidas para las subvenciones gubernamentales, incluyendo los conceptos que se relacionan en la siguiente tabla:

Programa de Apoyo al Empleo Formal – PAEF

Compañía	Mes solicitado	Fecha de solicitud	Valor recibido	Fecha de recibido
Promigas	Abril	29-may-2020	\$ 136.890	9-jun-2020
Promisol	Abril	29-may-2020	17.901	9-jun-2020
Transmetano	Abril	29-may-2020	8.073	4-jun-2020
Transoccidente	Abril	29-may-2020	1.404	9-jun-2020
Transmetano	Mayo	18-jun-2020	8.073	7-jul-2020
Promioriente	Mayo	19-jun-2020	10.881	7-jul-2020
Transmetano	Junio	21-jul-2020	8.073	5-ago-2020
Transoccidente	Junio	21-jul-2020	1.404	5-ago-2020
Promisol	Junio	21-jul-2020	17.550	5-ago-2020
Zonagen	Junio	21-jul-2020	9.126	6-ago-2020
Promisol	Julio	19-ago-2020	17.550	7-sep-2020
Promioriente	Agosto	26-nov-2020	11.761	17-dic-2020
Promisol	Agosto	26-nov-2020	18.254	17-dic-2020
Promisol	Septiembre	26-nov-2020	17.903	24-dic-2020
Promisol	Octubre	26-nov-2020	17.903	30-dic-2020
Zonagen	Agosto	26-nov-2020	9.478	17-dic-2020
Promioriente	Agosto	26-nov-20	\$ 11.761	17-dic-20
Promisol	Julio	19-ago-20	17.550	07-sep-20
Promisol	Agosto	26-nov-20	18.254	17-dic-20
Promisol	Septiembre	26-nov-20	17.903	24-dic-20

PROMIGAS S.A. E.S.P. Y SUBORDINADAS

NOTAS A LOS ESTADOS FINANCIEROS CONSOLIDADOS

AL 31 DE DICIEMBRE, 2020 Y 2019

(En miles de pesos colombianos, a menos que se indique otra denominación)

Compañía	Mes solicitado	Fecha de solicitud	Valor recibido	Fecha de recibido
Promisol	Octubre	26-nov-20	17.903	30-dic-20
Zonagen	Agosto	26-nov-20	9.478	17-dic-20
Total			\$ <u>405.073</u>	

Créditos con tasas subvencionadas

Al 31 de diciembre de 2020, las compañías listadas a continuación, recibieron los siguientes desembolsos de crédito con tasa subvencionada y 3 meses de período de gracia:

Compañía	Entidad	Importe
Surtigas S.A. E.S.P.	FINDETER	11.009.840
Gases de Occidente S.A. E.S. P	FINDETER	7.121.636
Compañía Energética de Occidente S.A.S E.S.P.	FINDETER	5.110.932
Gases del Pacífico S.A.C. (soles)	Scotiabank Perú S.A.A. (Reactiva Perú)	10.000.000

Alivios pensionales

En abril de 2020, el Gobierno Nacional expidió el Decreto 558 del 15 de abril de 2020, para disminuir temporalmente la cotización al Sistema General de Pensiones durante los meses de abril y mayo. Al 31 de diciembre de 2020, los alivios relacionados con este decreto ascienden a nivel consolidado a \$1.908.734, distribuidos de la siguiente manera:

Compañía	Monto
Surtidora de Gas del Caribe S.A. E.S.P.	\$ 357.345
Gases de Occidente S.A. E.S.P.	433.326
Compañía Energética de Occidente S.A.S E.S.P.	217.121
Promigas S.A. E.S.P.	579.203
Sociedad Portuaria El Cayao S.A. E.S.P.	53.825
Promisol S.A.S.	79086
Transportadora de Metano E.S.P. S.A.	38000
Zonagen S.A.	12243
Orión Contact Center S.A.S.	77394
Promioriente S.A. E.S.P.	33233
Enlace Servicios Compartidos S.A.S.	27.958
	<u>1.908.734</u>

En julio de 2020, la Corte Constitucional declaró inconstitucional el Decreto 558 del 15 de abril de 2020, que permitió disminuir temporalmente la cotización al Sistema General de Pensiones. Por lo anterior, a diciembre de 2020 se realizó provisión sobre los montos que serán devueltos que a nivel consolidado ascienden a \$1.908.734. A la fecha de emisión de este informe, el Estado, a través del Ejecutivo, aún no

PROMIGAS S.A. E.S.P. Y SUBORDINADAS

NOTAS A LOS ESTADOS FINANCIEROS CONSOLIDADOS

AL 31 DE DICIEMBRE, 2020 Y 2019

(En miles de pesos colombianos, a menos que se indique otra denominación)

ha definido la metodología de cómo se reliquidarán y entregarán los aportes a las administradoras de fondos de pensiones.

Al 31 de diciembre del 2020, no se identificaron deterioros en el activo financiero medido a valor razonable, otros activos no financieros como las inversiones que se miden por el método de participación, activos fijos e intangibles o los inventarios, impactos materiales por alivios recibidos como arrendatarios en contratos de arrendamiento ni tampoco se identificaron situaciones que hubiesen implicado la aparición de obligaciones presentes originadas en los efectos del COVID-19 y que a esa fecha tuviesen alta probabilidad de salida de recursos.

8. COMBINACIÓN DE NEGOCIOS

El 13 de Julio de 2020, Promigas S.A. E.S.P. el 100% de las acciones de Promigas Perú S.A. (antes Gas Comprimido del Perú S.A.), que era una compañía controlada por Corficolombiana S.A., ejerciendo así el control directo sobre esta compañía. Esta operación se realizó en el marco de la estrategia de expansión y fortalecimiento del posicionamiento en Perú para consolidar el liderazgo en la masificación de gas natural en dicho país.

Promigas Perú S.A. es una empresa pionera en el desarrollo del mercado del gas natural en el norte del Perú, siendo Piura y Chiclayo la segunda y tercera ciudad respectivamente en contar con Gas Natural después de Lima. Al ser un negocio complementario no regulado mediante Estaciones de Servicios - EDS, permitirá el acceso a clientes transicionalmente de manera eficiente convirtiéndose en una fuente adicional de gas natural para Gases del Pacífico S.A.C. y así llegar a regiones donde no es posible para la concesión.

Monto de la adquisición

El precio de venta se acordó en USD \$4,995,069, suma que fue pagada en la fecha de cierre de la transacción que fue el 17 de Julio de 2020 y que convertida a miles de pesos colombianos fue de \$18.060.920.

La valoración de activos y pasivos se realizó vía flujos de caja libre cuyo resultado fue el precio de venta acordado:

Valor Empresa (flujo de caja libre)	\$	22.844.000
Deuda Neta		(18.757.758)
Caja y Bancos		424.554
Capital de Trabajo		484.273
Valor Patrimonial		4.995.069
Valor Compra	\$	4.995.069

Determinación del valor razonable de la participación

A diciembre 31 de 2020, la Compañía aún se encuentra en proceso de obtención de información necesaria para la determinación del valor razonable de la participación, que culminará antes del 16 de Julio de 2021. Lo anterior, en línea con el periodo de medición establecido en el párrafo 45 de la NIIF 13 - Medición a valor razonable, el cual no excederá un año a partir de la fecha de adquisición.

PROMIGAS S.A. E.S.P. Y SUBORDINADAS

NOTAS A LOS ESTADOS FINANCIEROS CONSOLIDADOS

AL 31 DE DICIEMBRE, 2020 Y 2019

(En miles de pesos colombianos, a menos que se indique otra denominación)

Los motivos por los cuales no ha sido posible determinar el valor razonable son:

- Promigas Perú S.A. (antes Gas Comprimido del Perú S.A.) fue comprada a Corficolombiana S.A., siendo esta última una empresa del sector financiero, se encuentra en proceso de alineación de políticas contables al segmento de distribución del sector gasífero en el marco de la estrategia de posicionamiento en el Perú.
- Conocimiento del negocio y requerimientos de cierre contable de los últimos meses de cara al cumplimiento de cronogramas.
- Rotación del personal producto del cambio de compañía controlante.

Determinación de la Plusvalía adquirida

Dado que la compañía se encuentra dentro del período de medición de valor razonable de la participación adquirida, seguidamente se detallan los importes provisionales registrados en la fecha de cierre:

		Dólares americanos	Miles de pesos colombianos
Activos y pasivos identificables adquiridos	\$	(1.687.631)	(6.339.215)
Contraprestación transferida		4.995.069	18.060.921
Mayor valor pagado en la fecha de adquisición		6.682.700	24.400.136
Ajuste en conversión mayor valor pagado a 31 de diciembre 2020		-	(1.461.768)
Plusvalía al 31 de diciembre de 2020	\$	6.682.700	22.938.368

El valor de la plusvalía se deteriora cuando su importe en libros excede a su importe recuperable. El cuál es el mayor entre su valor razonable menos los costos de disposición y su valor en uso. No siempre es necesario determinar el valor razonable del activo menos los costos de disposición y su valor en uso. Si cualquiera de esos importes excediera al importe en libros del activo, éste no sufriría un deterioro de su valor y no sería necesario estimar el otro importe.

Al 31 de diciembre de 2020 se realizó una evaluación de la plusvalía adquirida y como resultado de esta se evidenció que no existe deterioro.

PROMIGAS S.A. E.S.P. Y SUBORDINADAS**NOTAS A LOS ESTADOS FINANCIEROS CONSOLIDADOS****AL 31 DE DICIEMBRE, 2020 Y 2019****(En miles de pesos colombianos, a menos que se indique otra denominación)****9. EFECTIVO Y EQUIVALENTES DE EFECTIVO**

El efectivo y equivalentes del efectivo se integra de la siguiente forma:

	Diciembre, 2020	Diciembre, 2019
En moneda nacional		
Caja	\$ 605.328	779.607
Fondos especiales	-	12.000
Bancos (1)	161.939.411	151.839.285
Efectivo en moneda nacional	<u>162.544.739</u>	<u>152.630.892</u>
En moneda extranjera		
Caja	191.847	77.259
Bancos (1)	257.734.174	97.489.874
Efectivo en moneda extranjera	<u>257.926.021</u>	<u>97.567.133</u>
Efectivo y equivalentes de efectivo	<u>\$ 420.470.760</u>	<u>250.198.025</u>

(1) La variación se presenta principalmente en Gases del Norte del Perú por \$145.044, que obedecen a recursos recibidos por créditos tomados para el inicio de la construcción del proyecto Piura.

Seguidamente se detalla la calidad crediticia determinada por agentes calificadoros de riesgo independientes, de las principales instituciones financieras en la cual la Compañía y subordinadas mantiene fondos en efectivo:

Calidad crediticia	Diciembre, 2020	Diciembre, 2019
AAA	\$ 184.124.039	134.348.418
AA+	42.737.749	67.614.452
AA	1.154.404	35.424
A+	190.725.331	14.547.366
BBB+	0	29.362.161
BBB	413.352	2.724.523
A	518.710	33.749
	<u>\$ 419.673.585</u>	<u>248.666.093</u>

PROMIGAS S.A. E.S.P. Y SUBORDINADAS

NOTAS A LOS ESTADOS FINANCIEROS CONSOLIDADOS

AL 31 DE DICIEMBRE, 2020 Y 2019

(En miles de pesos colombianos, a menos que se indique otra denominación)

10. ACTIVOS FINANCIEROS A VALOR RAZONABLE

El saldo de activos financieros a valor razonable comprende lo siguiente:

	Diciembre, 2020	Diciembre, 2019
Corto plazo		
Instrumentos de deuda con cargo a resultados	\$ 3.096.901	-
Instrumentos de patrimonio con cargo a resultados (1)	366.768.172	211.537.110
Otras cuentas por cobrar a valor razonable (2)	8.942.106	3.799.950
	<u>\$ 378.807.179</u>	<u>215.337.060</u>
Largo Plazo		
Instrumentos de patrimonio con cambio a resultados	\$ 300.000	300.000
Instrumentos de patrimonio con cambios en el ORI	17.824.949	12.503.491
Otras cuentas por cobrar (3)	2.958.385.087	2.706.029.928
	<u>\$ 2.976.510.036</u>	<u>2.718.833.419</u>

(1) Corresponde saldos que se encontraban en las carteras colectivas. La variación se presenta principalmente por recursos obtenidos de las emisiones de bonos.

(2) Instrumentos derivados - Derivados de cobertura:

- a) *Descripción del tipo de cobertura:* FWD Non delivery de venta cobertura de flujo de caja de un grupo de transacciones esperadas altamente probables (TEAP) y FWD Non delivery de compra cobertura de valor razonable de partidas existentes en el balance.
- b) *Descripción de instrumentos financieros designados como instrumentos de cobertura:* Cobertura de flujo de caja de un grupo de transacciones esperadas altamente probables (TEAP). Cobertura de valor razonable de partidas existentes en el balance
- c) *Descripción de la naturaleza de los riesgos que han sido cubiertos:* Riesgo de cambio en la magnitud de flujos de caja asociados a la porción de ingresos de transporte de gas denominados en USD y liquidados en COP, atribuible a fluctuaciones en la paridad COP-USD. Riesgo a la variación de la tasa de cambio USD/COP desde la existencia de las cuentas por pagar, y los periodos de valoración durante la vida de esta partida, hasta el momento de realización del pago.
- d) *Descripción de los periodos en los que ocurren los flujos de efectivo esperados y valor razonable:* A 31 de diciembre de 2020 la Compañía y sus subordinadas tiene contratados 100 forwards con un promedio ponderado de Strikes pactados de \$3.682,10 de venta de USD y 14 forwards con un promedio ponderado de Strikes pactados de \$3.704,34 de compra de USD. Podemos ver que la Compañía fue efectiva en las contrataciones.
- e) *Descripción de los periodos en los que los flujos de efectivo afectan al resultado:* Durante el año 2020 se afectó resultados con las liquidaciones de los contratos FWD vencidos. Aunque se realizó una buena contratación de coberturas, el comportamiento de la TRM en promedio fue superior a la tasa contratada, por tal razón, se visualizan egresos por concepto de liquidaciones FWD.
- f) *Contraparte:* Bancos y entidades financieras.
A continuación, se detallan los contratos de Forward moneda local – Dólar:

PROMIGAS S.A. E.S.P. Y SUBORDINADAS**NOTAS A LOS ESTADOS FINANCIEROS CONSOLIDADOS****AL 31 DE DICIEMBRE, 2020 Y 2019****(En miles de pesos colombianos, a menos que se indique otra denominación)**

	Diciembre, 2020	Diciembre, 2019
Número de operaciones	114	157
Nominal en dólares	95.064.982	42.897.679
Monto nacional en pesos	358.847.449	146.465.112
Valor razonable:		
Activo	8.942.106	3.799.950
Pasivo (1)	(23.140.718)	(1.543.006)
Plazo total promedio en días	198	144
Plazo faltante promedio en días	144	85
Elemento cubierto	US\$ <u>95.064.982</u>	<u>42.897.679</u>

(1) Ver posición pasiva de forwards en la Nota 23. Cuentas por pagar.

Precios especificados en los contratos forwards de activos financieros en efectivo, así:

Bandas de tiempo acumuladas	Diciembre, 2020	Diciembre, 2019
Hasta 1 mes	\$ 91.175.732	62.598.445
Entre 2 y 3 meses	60.439.997	48.689.129
Entre 3 y 12 meses	207.231.720	35.177.538
Total	\$ <u>358.847.449</u>	<u>146.465.112</u>

Al 31 de diciembre 2020 y 2019 la Compañía no tiene obligaciones para entregar activos financieros en títulos de deuda o moneda extranjera y recibir activos financieros o moneda extranjera teniendo en cuenta que son derivados de cobertura bajo la característica FWD Non Delivery de Venta / Compra. Actualmente no hay restricciones relacionadas con los instrumentos financieros derivados de cobertura. El efecto de la liquidación de los forwards por los años terminados el 31 de diciembre de 2020 y 2019 es (31.901.884) y (18.625.388).

De acuerdo con la NIIF 9 Instrumentos Financieros, el activo financiero se mide a valor razonable en cada periodo que se reporta. Esta medición se hace basada en la aplicación de la NIIF 13 – Medición del Valor Razonable.

- (3) Corresponde a la obligación de vender las redes y gasoductos concesionados al Estado Colombiano a la fecha de finalización de los contratos. De acuerdo con la CINIIF 12 Acuerdos de Concesiones, el Operador reconocerá un activo financiero por el interés residual sobre la infraestructura, en la medida que tenga un derecho contractual incondicional a recibir de la concedente, o de una entidad bajo la supervisión de ella, efectivo u otro activo financiero por los servicios de construcción y que la concedente tenga poca o ninguna capacidad de evitar el pago, normalmente porque el acuerdo es legalmente exigible. De acuerdo con la NIIF 9 Instrumentos Financieros, el activo financiero se mide a valor razonable en cada periodo que se reporte. Esta medición se hace basada en la aplicación de la NIIF 13 Medición del Valor Razonable.

PROMIGAS S.A. E.S.P. Y SUBORDINADAS

NOTAS A LOS ESTADOS FINANCIEROS CONSOLIDADOS

AL 31 DE DICIEMBRE, 2020 Y 2019

(En miles de pesos colombianos, a menos que se indique otra denominación)

A continuación, se detalla el valor del activo financiero por cada Compañía:

		Diciembre, 2020	Diciembre, 2019
Promigas S.A. E.S.P.	\$	2.341.498.876	2.142.070.670
Transmetano E.S.P. S.A.		157.724.716	143.171.805
Surtigas S.A. E.S.P.		313.023.064	287.828.868
Promioriente S.A. E.S.P.		50.478.015	45.570.796
Gases de Occidente S.A. E.S.P.		95.660.416	87.387.789
	\$	<u>2.958.385.087</u>	<u>2.706.029.928</u>

11. ACTIVOS FINANCIEROS A COSTO AMORTIZADO

El saldo de los activos financieros a costo amortizado comprende lo siguiente:

		Diciembre, 2020	Diciembre, 2019
Corto plazo			
Títulos de deuda	\$	24.991	24.819
Cuentas por cobrar (1)		1.050.579.074	982.079.318
Otras cuentas por cobrar (2)		58.398.458	53.534.762
	\$	<u>1.109.002.523</u>	<u>1.035.638.899</u>
Largo plazo			
Títulos de deuda	\$	172.553	172.553
Cuentas por cobrar (1)		1.591.443.287	1.653.128.930
Otras cuentas por cobrar (2)		9.149.599	8.860.103
	\$	<u>1.600.765.439</u>	<u>1.662.161.586</u>

(1) Las cuentas por cobrar comerciales están conformadas como se muestra a continuación:

		Diciembre, 2020			Diciembre, 2019		
		Terceros	Entes Relacionados	Total	Terceros	Entes Relacionados	Total
Corto plazo							
Transporte gas	\$	110.308.825	3.586.926	113.895.751	104.283.020	5.999.150	110.282.170
Distribución de gas		422.634.669	1.449.011	424.083.680	374.909.735	2.642.420	377.552.155
Distribución y comercialización de energía		164.054.179	601	164.054.780	131.451.679	-	131.451.679
Financiación No Bancaria		215.806.116	262.643	216.068.759	236.755.298	178.041	236.933.339
Leasing financiero		123.777.984	-	123.777.984	96.809.445	-	96.809.445
Otros servicios		106.616.994	123.956	106.740.950	112.902.866	225.639	113.128.505
Deudas de difícil cobro		-	-	-	-	-	-
		<u>1.143.198.767</u>	<u>5.423.137</u>	<u>1.148.621.904</u>	<u>1.057.112.043</u>	<u>9.045.250</u>	<u>1.066.157.293</u>
Deterioros deudores		<u>(98.042.830)</u>	<u>-</u>	<u>(98.042.830)</u>	<u>(84.077.975)</u>	<u>-</u>	<u>(84.077.975)</u>
	\$	<u>1.045.155.937</u>	<u>5.423.137</u>	<u>1.050.579.074</u>	<u>973.034.068</u>	<u>9.045.250</u>	<u>982.079.318</u>
Largo plazo							
Transporte de gas	\$	4.906	-	4.906	-	-	-
Distribución de gas		230.040.689	-	230.040.689	185.023.656	-	185.023.656

PROMIGAS S.A. E.S.P. Y SUBORDINADAS

NOTAS A LOS ESTADOS FINANCIEROS CONSOLIDADOS

AL 31 DE DICIEMBRE, 2020 Y 2019

(En miles de pesos colombianos, a menos que se indique otra denominación)

Distribución y comercialización de energía	27.758.246	-	27.758.246	-	-	-
FNB	174.744.774	-	174.744.774	195.954.560	-	195.954.560
Leasing financiero	1.105.430.674	-	1.105.430.674	1.168.020.322	-	1.168.020.322
Otros servicios	112.164.398	-	112.164.398	147.808.712	-	147.808.712
	1.650.143.687	-	1.650.143.687	1.696.807.250	-	1.696.807.250
Deterioros deudores	(58.700.400)	-	(58.700.400)	(43.678.320)	-	(43.678.320)
	<u>\$ 1.591.443.287</u>	<u>-</u>	<u>1.591.443.287</u>	<u>1.653.128.930</u>	<u>-</u>	<u>1.653.128.930</u>

A 31 de diciembre de 2020 y 2019, no existe ningún gravamen o restricción sobre el saldo de la cuenta deudores.

El siguiente es un resumen de los años en los cuales se recaudarán las cuentas al largo plazo:

Año		Diciembre, 2020	Diciembre, 2019
2022	\$	429.069.144	372.107.925
2023		290.905.651	275.497.996
2024		269.941.671	241.880.317
2025		281.991.378	706.330.092
2026 en adelante		378.235.843	100.990.919
	\$	<u>1.650.143.687</u>	<u>1.696.807.249</u>

La composición de las cuentas por cobrar por edades es la siguiente:

		Diciembre, 2020	Diciembre, 2019
Vencidas 0 a 30 días	\$	2.089.060.119	2.214.078.232
Vencida 31 - 90 días		114.961.265	247.376.862
Vencida 91 - 180 días		117.363.758	70.651.875
Vencida 181 - 360 días		186.560.418	88.222.082
Vencida más de 360 días		290.820.031	142.635.492
	\$	<u>2.798.765.591</u>	<u>2.762.964.543</u>

(2) Las otras cuentas por cobrar están conformadas como se muestra a continuación:

		Diciembre, 2020	Diciembre, 2019
Corto plazo			
Préstamos concedidos	\$	3.736.272	2.293.492
Otros deudores		64.566.638	53.110.247
		<u>68.302.910</u>	<u>55.403.739</u>
Deterioro préstamos concedidos		(9.904.452)	(1.868.977)
	\$	<u>58.398.458</u>	<u>53.534.762</u>
Largo Plazo			
Préstamos concedidos	\$	8.513.154	12.014.949
Otros deudores		1.388.286	1.893.674

PROMIGAS S.A. E.S.P. Y SUBORDINADAS

NOTAS A LOS ESTADOS FINANCIEROS CONSOLIDADOS

AL 31 DE DICIEMBRE, 2020 Y 2019

(En miles de pesos colombianos, a menos que se indique otra denominación)

	9.901.440	13.908.623
Deterioro préstamos concedidos	(751.841)	(5.048.520)
\$	<u>9.149.599</u>	<u>8.860.103</u>

El siguiente es el movimiento consolidado del deterioro de cuentas por cobrar y otras cuentas por cobrar:

	Diciembre, 2020	Diciembre, 2019
Saldo al inicio del periodo	\$ 134.673.790	109.244.221
Deterioro	76.277.620	63.795.774
Castigo	(17.946.806)	(25.838.630)
Reintegro	(25.313.275)	(11.711.717)
Recuperación	-	(774.084)
Ajustes por conversión	(292.610)	(41.351)
Reclasificaciones	804	(423)
Efecto adopción NIIF 9	-	-
Saldo al final del periodo	\$ <u>167.399.523</u>	<u>134.673.790</u>

Garantías Otorgadas por los deudores

Para garantizar las deudas de clientes nacionales se cuenta con garantías bancarias, pagarés en blanco con cartas de instrucciones y contratos/órdenes de compra/oferta mercantil. Algunos contratos de transporte tienen póliza de seguro para ejecutar en caso de incumplimiento.

Para los préstamos de cartera Brilla se constituyen pagarés en blanco con cartas de instrucciones y para las deudas con los empleados se suscriben libranzas y se pignoran las prestaciones sociales en caso de retiro. Actualmente no hay restricciones relacionadas con cuentas por cobrar.

12. INVENTARIOS

A continuación, se muestra la composición de los saldos de inventarios:

	Diciembre, 2020	Diciembre, 2019
Mercancías en existencias	\$ 52.058.416	52.064.439
Materiales para la prestación de servicios	33.761.091	30.902.087
Inventarios en tránsito	713.646	891.147
Inventarios en poder de terceros	8.285.401	7.309.346
	<u>94.818.554</u>	<u>91.167.019</u>
Deterioro de inventarios	(4.268.731)	(4.928.241)
\$	<u>90.549.823</u>	<u>86.238.778</u>

PROMIGAS S.A. E.S.P. Y SUBORDINADAS

NOTAS A LOS ESTADOS FINANCIEROS CONSOLIDADOS

AL 31 DE DICIEMBRE, 2020 Y 2019

(En miles de pesos colombianos, a menos que se indique otra denominación)

Con el objetivo de dar cumplimiento al párrafo 66 de la NIC 1 – Presentación de Estados Financieros, la Compañía y sus subordinadas clasificaron los inventarios como corrientes en el Estado de Situación Financiera a partir del año 2020. Lo anterior, teniendo en cuenta que estos son adquiridos para ser consumidos dentro del ciclo normal de la operación. Además, trasladó hacia el intangible concesionado, aquellos equipos y tuberías que se encontraban reconocidos como inventario, pero que por su destinación corresponden a repuestos mayores.

El siguiente es el movimiento del deterioro de inventarios:

	Diciembre, 2020	Diciembre, 2019
Saldo al inicio del período	\$ (4.928.241)	(3.975.183)
Deterioro cargado a gastos	(641.249)	(1.007.143)
Castigo	281.701	42.560
Reintegro de deterioro con abono a resultados	1.017.962	11.525
Ajuste por conversión	1.096	-
Saldo al final del período	<u>\$ (4.268.731)</u>	<u>(4.928.241)</u>

13. OTROS ACTIVOS

El siguiente es un detalle de los otros activos:

	Diciembre, 2020	Diciembre, 2019
Corto plazo		
Gastos pagados por anticipado	83.782.879	120.454.835
Anticipos o saldos a favor por otros impuestos	105.096.041	68.082.394
Depósitos judiciales	3.310.153	4.113.660
	<u>\$ 192.189.073</u>	<u>192.650.889</u>
Largo plazo		
Depósitos a largo plazo	-	595.032
Gastos pagados por anticipado largo plazo	66.568.349	45.470.497
Anticipos o saldos a favor diferidos	22.434.528	10.346.567
	<u>\$ 89.002.877</u>	<u>56.412.096</u>

14. INVERSIONES EN COMPAÑÍAS ASOCIADAS

Identificación y actividad económica de las compañías asociadas

Gas Natural de Lima y Callao S.A.C. – Tiene por objeto social la distribución de gas natural, incluyendo la comercialización de equipos, su instalación, mantenimiento y realización de actividades vinculadas a los hidrocarburos y/o distribución. Su domicilio principal es en Lima Perú.

Gases del Caribe S.A. E.S.P. - Fue establecida de acuerdo con las leyes colombianas el 25 de noviembre de 1966 y tiene por objeto social la compra, almacenamiento, envase y distribución de gases y derivados de hidrocarburos; la construcción y explotación de gasoductos de gas natural de tipo industrial, comercial y domiciliario y la compra y venta de elementos, servicios y artefactos relacionados con la venta y distribución de gases combustibles y afines. La Compañía tiene su domicilio principal en la ciudad de Barranquilla, Colombia. Su vida jurídica expira el 26 de enero del año 2083.

PROMIGAS S.A. E.S.P. Y SUBORDINADAS

NOTAS A LOS ESTADOS FINANCIEROS CONSOLIDADOS

AL 31 DE DICIEMBRE, 2020 Y 2019

(En miles de pesos colombianos, a menos que se indique otra denominación)

E2 - Energía Eficiente S.A. E.S.P. – Compra, venta, producción y comercialización de energía en cualquiera de sus formas, desarrollo o comercialización de productos y/o servicios para la gestión de los riesgos relacionados con el negocio de energía y prestación de servicios de asesoría integral en la adquisición y uso de energéticos. La Compañía tiene su domicilio principal en la ciudad de Barranquilla, Colombia. Su vida jurídica expira el 6 de agosto de 2104.

Concentra en Inteligencia en Energía S.A.S. – Gestionar y administrar, con fines comerciales, la información de la industria del gas natural y/o otros sectores energéticos sustitutos, incluyéndose la correspondiente a la prestación del servicio público domiciliario del gas y sus actividades complementarias. La Compañía tiene su domicilio principal en la ciudad de Bogotá D.C., Colombia. El término de duración de la Sociedad es indefinido.

El detalle de las inversiones en compañías asociadas es el siguiente:

Compañía	Actividad Económica	Lugar de Residencia	Porcentaje poseído	Valor en libros	Ingresos método de participación	ORI del periodo
<u>Diciembre, 2020</u>						
Gas Natural de Lima y Callao S.A.C.	Distribución de gas	Perú	40,00%	\$ 455.703.774	102.449.552	36.800.629
Gases del Caribe S.A. E.S.P. (1)	Distribución de gas	Colombia	30,99%	293.630.600	111.280.760	(302.922)
E2 - Energía Eficiente S.A. E.S.P.	Comercialización de gas	Colombia	37,26%	10.133.373	14.513	-
Concentra en Inteligencia en Energía S.A.S.	Regasificación GNL	Bogotá	22,24%	521.622	(163.522)	(8.012)
				<u>759.989.369</u>	<u>213.581.303</u>	<u>36.489.695</u>
<u>Diciembre, 2019</u>						
Gas Natural de Lima y Callao S.A.C.	Distribución de gas	Perú	40,00%	\$ 435.358.580	106.157.256	(6.574.659)
Gases del Caribe S.A. E.S.P. (1)	Distribución de gas	Colombia	30,99%	268.234.123	86.477.131	(543.295)
E2 - Energía Eficiente S.A. E.S.P.	Comercialización de gas	Colombia	37,26%	10.118.860	1.867.111	-
Concentra en Inteligencia en Energía S.A.S.	Regasificación GNL	Colombia	22,24%	692.776	107.740	(15.560)
				<u>714.404.339</u>	<u>194.609.238</u>	<u>(7.133.514)</u>

(1) Para calcular y registrar el método de participación, la Compañía efectúa homologación de principios contables para alinear las políticas contables con las de Promigas S.A. E.S.P.

A continuación, se detallan los movimientos de las inversiones en asociadas:

	Diciembre, 2020	Diciembre, 2019
Saldo al inicio del periodo	\$ 714.404.339	689.021.050
Dividendos decretados por compañías	(204.485.968)	(162.092.435)
Método de participación con efecto a resultados	213.581.303	194.609.238
Otro resultado Integral del ejercicio en asociadas	36.489.695	(7.133.514)
Saldo al final del periodo	<u>\$ 759.989.369</u>	<u>714.404.339</u>

PROMIGAS S.A. E.S.P. Y SUBORDINADAS

NOTAS A LOS ESTADOS FINANCIEROS CONSOLIDADOS

AL 31 DE DICIEMBRE, 2020 Y 2019

(En miles de pesos colombianos, a menos que se indique otra denominación)

A continuación, se detallan los dividendos decretados y recibidos por las compañías asociadas al 31 de diciembre de 2020:

	Decretados	Recibidos	Retención en la fuente dividendos (1)
Gases del Caribe S.A. E.S.P.	\$ 85.581.362	(79.162.765)	(6.418.597)
Gas Natural de Lima y Callao S.A.C.	<u>118.904.606</u>	<u>(110.638.433)</u>	<u>(8.266.173)</u>
	<u>\$ 204.485.968</u>	<u>(189.801.198)</u>	<u>(14.684.770)</u>

(1) Retención en la fuente sobre dividendos practicados a Promigas según lo indicado en la Ley 2010 de 2019, a excepción de Gas Natural de Lima y Callao S.A.C. cuya retención practicada corresponde a las disposiciones fiscales del Perú.

A continuación, se detalla la composición patrimonial de las inversiones en compañías asociadas, registradas por el método de participación patrimonial:

	Capital	Prima en colocación de acciones	Reservas	Resultados del período	Resultados acumulados	Resultados por Adopción NCIF	Ganancias o pérdidas no realizadas (ORI)	Total patrimonio
<u>Diciembre de 2020</u>								
Gas Natural de Lima y Callao S.A.C.	\$ 474.434.154	-	122.211.670	255.403.538	(89.693.074)	-	388.572.225	1.150.928.513
Gases del Caribe S.A. E.S.P.	1.755.369	1.260.919	38.649.222	351.284.713	218.791.724	332.521.817	(3.658.752)	940.605.012
E2 - Energía Eficiente S.A. E.S.P.	909.998	1.439.982	454.999	477.527	23.566.356	(682.535)	-	26.166.327
Concentra en Inteligencia en Energía S.A.S.	1.764.000	-	-	70.609	411.017	-	-	2.245.626
<u>Diciembre de 2019</u>								
Gas Natural de Lima y Callao S.A.C.	\$ 474.434.154	-	89.182.613	271.314.783	(30.833.562)	-	293.815.690	1.097.913.678
Gases del Caribe S.A. E.S.P.	1.755.369	1.260.919	38.836.416	313.488.704	184.168.373	332.521.817	(3.818.814)	868.212.784
E2 - Energía Eficiente S.A. E.S.P.	909.998	1.439.982	454.999	7.182.122	16.384.233	(682.535)	-	25.688.799
Concentra en Inteligencia en Energía S.A.S.	1.764.000	-	-	159.561	251.456	-	-	2.175.017

PROMIGAS S.A. E.S.P. Y SUBORDINADAS**NOTAS A LOS ESTADOS FINANCIEROS CONSOLIDADOS****AL 31 DE DICIEMBRE, 2020 Y 2019****(En miles de pesos colombianos, a menos que se indique otra denominación)****15. PROPIEDADES, GASODUCTOS, PLANTA Y EQUIPO**

El siguiente es un detalle por tipo de propiedades, gasoductos, planta y equipo:

	Diciembre, 2020			Diciembre, 2019		
	Costo	Depreciación acumulada	Total	Costo	Depreciación acumulada	Total
Terrenos	\$ 74.435.627	-	74.435.627	73.470.294	-	73.470.294
Construcciones en curso (1)	37.665.816	-	37.665.816	31.333.471	-	31.333.471
Maquinaria, planta y equipo en montaje	11.946.555	-	11.946.555	18.290.136	-	18.290.136
Propiedades, planta y equipo en tránsito	125.928	-	125.928	-	-	-
Construcciones y edificaciones	95.022.096	(17.144.665)	77.877.431	90.758.228	(13.849.898)	76.908.330
Gasoductos y plantas (2)	531.483.695	(49.109.374)	482.374.321	489.246.393	(39.984.448)	449.261.945
Redes no concesionadas (3)	474.481.080	(44.024.910)	430.456.170	450.342.530	(36.410.720)	413.931.810
Maquinaria y equipo (4)	180.849.080	(79.168.641)	101.680.439	112.951.576	(50.603.875)	62.347.701
Muebles y enseres	15.553.250	(8.198.443)	7.354.807	14.360.159	(6.672.285)	7.687.874
Equipos de computación y comunicación	38.492.774	(26.012.803)	12.479.971	34.088.780	(21.968.973)	12.119.807
Flota y equipo de transporte	10.590.912	(6.282.036)	4.308.876	9.532.819	(5.123.060)	4.409.759
Mejoras en propiedades	453.550	(80.253)	373.297	655.917	(36.660)	619.257
	<u>1.471.100.363</u>	<u>(230.021.125)</u>	<u>1.241.079.238</u>	<u>1.325.030.303</u>	<u>(174.649.919)</u>	<u>1.150.380.384</u>
Deterioro	(1.453.387)	-	(1.453.387)	(1.451.423)	-	(1.451.423)
	<u>\$ 1.469.646.976</u>	<u>(230.021.125)</u>	<u>1.239.625.851</u>	<u>1.323.578.880</u>	<u>(174.649.919)</u>	<u>1.148.928.961</u>

- (1) La variación de las construcciones en curso obedece principalmente a los costos capitalizables incurridos para poner en marcha el proyecto FENIX, gasoducto que será operado bajo la modalidad de Open Season.
- (2) Promisol S.A.S adquirió de Gases de La Guajira S.A. E.S.P. el gasoducto Albania-Maicao por \$15.997.184. Promioriente S.A. E.S.P. realizó adecuaciones por \$25.720.806 en gasoducto Gibraltar para mitigar amenaza, vulnerabilidad y riesgo.
- (3) Gases del Norte del Perú S.A.C. compró un gasoducto por \$20.499.660 que era de propiedad de Enel Generación Piura S.A. y que se encontraba en funcionamiento. Esto con el fin de iniciar la atención temprana a la Refinería de Talara, uno de sus clientes más importantes.
- (4) Maquinaria y Equipo correspondiente a Promigas Perú S.A. por \$42.513.155, compañía que hace parte del consolidado de Promigas S.A. E.S.P. a partir del año 2020.

PROMIGAS S.A. E.S.P. Y SUBORDINADAS

NOTAS A LOS ESTADOS FINANCIEROS CONSOLIDADOS

AL 31 DE DICIEMBRE DE 2020 Y 2019

(En miles de pesos colombianos, a menos que se indique otra denominación)

A continuación, se detalla el movimiento de las propiedades, gasoductos, planta y equipo:

	Terrenos	Construcciones en curso	Maquinaria, planta y equipo en montaje	Propiedades, planta y equipo en tránsito	Construcciones y Edificaciones	Gasoductos y plantas	Redes no concesionadas	Maquinaria y equipo	Muebles y enseres	Equipos de computación y comunicación	Flota y equipo de transporte	Mejoras en propiedades arrendadas	Total
Costo													
Saldo a enero 1, 2019	\$ 73.046.880	22.817.692	18.935.725	-	87.046.471	488.803.900	431.316.900	109.308.581	12.784.456	30.346.217	25.990.032	-	1.300.396.854
Compras	624.314	33.804.400	442.207	-	-	42.980	2.391.333	2.903.153	1.534.348	4.371.170	840.924	655.917	47.610.746
Intereses capitalizables	-	181.304	-	-	-	-	-	-	-	-	-	-	181.304
Capitalizaciones	-	(22.731.242)	(635.093)	-	4.693.067	-	16.651.946	1.909.368	59.749	52.205	-	-	-
Retiros	-	(44.744)	(452.703)	-	-	(39.618)	(27.704)	(1.608.652)	(84.129)	(675.044)	(922.386)	-	(3.854.980)
Reclasificaciones (1)	(361.284)	(2.717.738)	-	-	(995.354)	439.131	10.055	413.459	45.724	(23.283)	(16.379.538)	-	(19.568.828)
Ajustes por conversión	<u>160.384</u>	<u>23.799</u>	-	-	<u>14.044</u>	-	-	<u>25.667</u>	<u>20.011</u>	<u>17.515</u>	<u>3.787</u>	-	<u>265.207</u>
Saldo a diciembre 31, 2019	\$ <u>73.470.294</u>	<u>31.333.471</u>	<u>18.290.136</u>	-	<u>90.758.228</u>	<u>489.246.393</u>	<u>450.342.530</u>	<u>112.951.576</u>	<u>14.360.159</u>	<u>34.088.780</u>	<u>9.532.819</u>	<u>655.917</u>	<u>1.325.030.303</u>
Compras	55.609	43.701.783	1.655.425	131.782	35.339	15.997.184	20.696.522	6.321.982	757.751	3.575.734	812.411	23.598	93.765.120
Intereses capitalizables	-	287.109	4.128	-	-	-	-	-	-	-	-	-	291.237
Reconocimiento arrendamiento financiero arrendador	-	(1.960.808)	-	-	-	-	-	-	-	-	-	-	(1.960.808)
Capitalizaciones	-	(33.143.603)	(2.996.362)	(1.523.421)	1.952.385	25.720.806	4.734.702	4.911.033	141.925	73.705	-	128.830	-
Retiros	-	(2.301.722)	(9.432.486)	-	-	-	-	(2.714.370)	(51.507)	(220.305)	(186.168)	-	(14.906.558)
Reclasificaciones	-	-	(551)	(153)	(278)	519.312	-	109.461	(33)	(110)	(153.205)	(354.795)	119.648
Descuento tributario	-	(397.778)	-	-	-	-	(15.314)	(585.902)	(1.235)	(12.807)	-	-	(1.013.036)
Traslado de A.N.C.M.V (2)	-	-	-	-	-	-	-	(103.460)	-	-	-	-	(103.460)
Ajustes por conversión	909.724	113.089	(179.648)	40.735	(82.006)	-	(1.277.360)	(4.874.056)	71.065	91.648	40.057	-	(5.146.752)
Saldo adquirido en combinaciones de negocios (3)	-	34.275	4.605.913	1.476.985	2.358.428	-	-	64.832.816	275.125	896.129	544.998	-	75.024.669
Saldo a diciembre 31, 2020	\$ <u>74.435.627</u>	<u>37.665.816</u>	<u>11.946.555</u>	<u>125.928</u>	<u>95.022.096</u>	<u>531.483.695</u>	<u>474.481.080</u>	<u>180.849.080</u>	<u>15.553.250</u>	<u>38.492.774</u>	<u>10.590.912</u>	<u>453.550</u>	<u>1.471.100.363</u>
Depreciación acumulada													
Saldo a enero 1, 2019	\$ -	-	-	-	(11.698.864)	(32.720.775)	(29.078.074)	(44.281.074)	(5.432.853)	(19.184.654)	(17.167.857)	-	(159.564.151)
Depreciación	-	-	-	-	(2.232.676)	(7.268.353)	(7.332.709)	(7.401.995)	(1.307.618)	(3.416.488)	(1.104.472)	(36.660)	(30.100.971)
Retiros	-	-	-	-	-	4.103	4.685	1.065.887	68.612	652.570	922.386	-	2.718.243
Reclasificaciones (1)	-	-	-	-	95.686	577	(4.622)	17.063	6.220	84	12.269.883	-	12.384.891
Ajustes por conversión	-	-	-	-	(14.044)	-	-	(3.756)	(6.646)	(20.485)	(43.000)	-	(87.931)
Saldo a diciembre 31, 2019	\$ -	-	-	-	<u>(13.849.898)</u>	<u>(39.984.448)</u>	<u>(36.410.720)</u>	<u>(50.603.875)</u>	<u>(6.672.285)</u>	<u>(21.968.973)</u>	<u>(5.123.060)</u>	<u>(36.660)</u>	<u>(174.649.919)</u>
Depreciación	-	-	-	-	(2.456.303)	(9.124.926)	(7.623.243)	(9.564.646)	(1.364.536)	(3.727.520)	(1.164.023)	(43.593)	(35.068.790)
Retiros	-	-	-	-	-	-	-	1.552.320	30.568	195.635	180.745	-	1.959.268
Reclasificaciones	-	-	-	-	94	-	-	2.487	20	53	62.024	-	64.678
Traslado de A.N.C.M.V (2)	-	-	-	-	-	-	-	65.887	-	-	-	-	65.887
Ajustes por conversión	-	-	-	-	(17.198)	-	9.053	1.698.847	(17.686)	(51.547)	15.511	-	1.636.980

PROMIGAS S.A. E.S.P. Y SUBORDINADAS

NOTAS A LOS ESTADOS FINANCIEROS CONSOLIDADOS

AL 31 DE DICIEMBRE DE 2020 Y 2019

(En miles de pesos colombianos, a menos que se indique otra denominación)

	Terrenos	Construcciones en curso	Maquinaria, planta y equipo en montaje	Propiedades, planta y equipo en tránsito	Construcciones y Edificaciones	Gasoductos y plantas	Redes no concesionadas	Maquinaria y equipo	Muebles y enseres	Equipos de computación y comunicación	Flota y equipo de transporte	Mejoras en propiedades arrendadas	Total
Saldo adquirido en combinaciones de negocios (3)	-	-	-	-	(821.360)	-	-	(22.319.661)	(174.524)	(460.451)	(253.233)	-	(24.029.229)
Saldo a diciembre 31, 2020	\$ -	-	-	-	<u>(17.144.665)</u>	<u>(49.109.374)</u>	<u>(44.024.910)</u>	<u>(79.168.641)</u>	<u>(8.198.443)</u>	<u>(26.012.803)</u>	<u>(6.282.036)</u>	<u>(80.253)</u>	<u>(230.021.125)</u>
Deterioro enero 1, 2020	-	(1.451.423)	-	-	-	-	-	-	-	-	-	-	(1.451.423)
Deterioro cargado gastos(4)	-	-	-	-	-	-	-	(1.964)	-	-	-	-	(1.964)
Reclasificaciones	<u>(1.451.423)</u>	<u>1.451.423</u>	-	-	-	-	-	-	-	-	-	-	-
Deterioro diciembre 31, 2020	<u>(1.451.423)</u>	-	-	-	-	-	-	<u>(1.964)</u>	-	-	-	-	<u>(1.453.387)</u>
Saldo Neto													
Saldo a diciembre 31, 2019	\$ <u>72.018.871</u>	<u>31.333.471</u>	<u>18.290.136</u>	-	<u>76.908.330</u>	<u>449.261.945</u>	<u>413.931.810</u>	<u>62.345.737</u>	<u>7.687.874</u>	<u>12.119.807</u>	<u>4.409.759</u>	<u>619.257</u>	<u>1.148.926.997</u>
Saldo a diciembre 31, 2020	\$ <u>72.984.204</u>	<u>37.665.816</u>	<u>11.946.555</u>	<u>125.928</u>	<u>77.877.431</u>	<u>482.374.321</u>	<u>430.456.170</u>	<u>101.678.475</u>	<u>7.354.807</u>	<u>12.479.971</u>	<u>4.308.876</u>	<u>373.297</u>	<u>1.239.625.851</u>

- (1) El traslado obedece al reconocimiento de los vehículos recibidos en leasing operativo como derecho de uso por la adopción de NIIF 16- Arrendamientos a partir del 1 de enero de 2019. Estos activos eran reconocidos hasta el 31 de diciembre de 2018 como propiedades, planta y equipo.
- (2) En el mes de marzo de 2020 se firmó contrato de compraventa para las Citigates con Gases del Caribe S.A., por lo cual la Compañía inicialmente realizó traslado a activos no corrientes mantenidos para la venta. En el mes de abril del mismo año se concretó la venta dando de baja el activo producto de la negociación.
- (3) El movimiento de saldo adquirido en combinación de negocios corresponde a los activos adquiridos por la compra de Promigas Perú S.A. (Ver nota 8. Combinación de negocios).
- (4) Deterioro registrado a la maquinaria y equipo asociada al Gasoducto Riohacha – Maicao, considerando que a partir de febrero 2020 salió de servicio porque la Compañía no espera obtener beneficios económicos futuros por su uso ni por su disposición. Este activo se dará de baja contablemente una vez se culmine el proceso de abandono.

Actualmente no hay restricciones relacionadas con las propiedades, gasoductos, plantas y equipos.

PROMIGAS S.A. E.S.P. Y SUBORDINADAS

NOTAS A LOS ESTADOS FINANCIEROS CONSOLIDADOS

AL 31 DE DICIEMBRE DE 2020 Y 2019

(En miles de pesos colombianos, a menos que se indique otra denominación)

16. CONCESIONES

El siguiente es un detalle por tipo de activos concesionados:

	Diciembre, 2020			Diciembre, 2019		
	Costo	Amortización acumulada	Total	Costo	Amortización acumulada	Total
Terrenos concesionados	\$ 31.837.849	(2.614.795)	29.223.054	30.268.154	(1.730.669)	28.537.485
Construcciones en curso	580.865.537	-	580.865.537	430.010.988	-	430.010.988
Edificios Concesionados	44.751.485	(5.947.650)	38.803.835	42.214.200	(3.697.055)	38.517.145
Gasoductos y redes	3.468.318.787	(672.488.281)	2.795.830.506	2.780.337.634	(524.808.772)	2.255.528.862
Maquinaria y equipo	534.880.757	(142.214.683)	392.666.074	508.470.967	(111.736.362)	396.734.605
Mejoras en propiedad ajena	343.892	(28.533)	315.359	-	-	-
	4.660.998.307	(823.293.942)	3.837.704.365	3.791.301.943	(641.972.858)	3.149.329.085
Deterioro concesiones	(2.295.790)	-	(2.295.790)	-	-	-
	\$ 4.658.702.517	(823.293.942)	3.835.408.575	3.791.301.943	(641.972.858)	3.149.329.085

A continuación, se detalla el movimiento de los activos en concesión:

	Terrenos concesionados	Construcciones en curso concesionadas	Edificios Concesionados	Gasoductos y redes concesionadas	Maquinaria y equipo concesionadas	Mejoras en propiedad ajena concesionadas	Concesiones
Costo							
Saldo a enero 1, 2019	\$ 30.547.738	430.266.247	26.620.722	2.208.432.205	342.911.811	-	3.038.778.723
Adiciones	-	660.406.688	-	42.934.909	7.020.233	-	710.361.830
Adición Intereses capitalizables	-	30.828.311	-	2.828.071	-	-	33.656.382
Capitalización de activos en curso	-	(718.088.855)	15.606.561	541.593.790	160.888.504	-	-
Adición provisiones capitalizadas	-	31.282.585	-	-	-	-	31.282.585
Retiros	-	(3.825.425)	-	(231.580)	-	-	(4.057.005)
Reclasificaciones	-	(1.648.752)	(13.083)	(14.381.865)	(1.574.698)	-	(17.618.398)
Traslados	(499.473)	285.328	-	(2.368.622)	-	-	(2.582.767)
Ajustes por conversión	219.889	504.861	-	1.530.726	(774.883)	-	1.480.593
Saldo a diciembre 31, 2019	\$ 30.268.154	430.010.988	42.214.200	2.780.337.634	508.470.967	-	3.791.301.943
Adiciones	-	384.479.618	-	57.923.459	-	-	442.403.077
Adición Intereses capitalizables	-	21.855.324	-	2.558.680	-	-	24.414.004
Valoración concesiones en curso por avance de obra (1)	-	394.560.189	-	-	-	-	394.560.189
Capitalización de activos en curso	327.910	(641.465.198)	2.537.285	611.718.039	26.881.964	-	-
Adición provisiones capitalizadas	-	-	-	17.707.858	1.082.212	-	18.790.070
depreciación capitalizada	-	581.708	-	-	-	-	581.708
Retiros	-	(313.754)	-	(7.456.948)	(2.750.153)	-	(10.520.855)
Reclasificaciones (2)	-	-	-	(9.281.205)	-	354.795	(8.926.410)
Traslados	-	239.428	-	(239.428)	-	-	-
Traslado descuento tributario	-	(4.739.782)	-	(2.196.038)	-	-	(6.935.820)
Traslado a A.N.C.M.V. (3)	-	-	-	(769.108)	-	-	(769.108)
Ajustes por conversión	1.241.785	(4.342.984)	-	18.015.844	1.195.767	(10.903)	16.099.509
Saldo a diciembre 31, 2020	\$ 31.837.849	580.865.537	44.751.485	3.468.318.787	534.880.757	343.892	4.660.998.307
Amortización acumulada							
Saldo a enero 1, 2019	\$ (1.691.285)	-	(2.292.736)	(411.366.501)	(88.633.578)	-	(503.984.100)
Amortización	(527.500)	-	(1.404.319)	(116.093.167)	(22.461.670)	-	(140.486.656)
Retiros	-	-	-	45.535	-	-	45.535
Reclasificaciones	-	-	-	51.967	-	-	51.967
Traslados	499.473	-	-	3.084.043	(663.163)	-	2.920.353
Ajuste en conversión	(11.357)	-	-	(530.649)	22.049	-	(519.957)
Saldo a diciembre 31, 2019	\$ (1.730.669)	-	(3.697.055)	(524.808.772)	(111.736.362)	-	(641.972.858)
Amortización	(910.767)	-	(2.250.595)	(148.595.836)	(31.943.027)	(28.780)	(183.729.005)

PROMIGAS S.A. E.S.P. Y SUBORDINADAS

NOTAS A LOS ESTADOS FINANCIEROS CONSOLIDADOS

AL 31 DE DICIEMBRE DE 2020 Y 2019

(En miles de pesos colombianos, a menos que se indique otra denominación)

	Terrenos concesionados	Construcciones en curso concesionadas	Edificios Concesionados	Gasoductos y redes concesionadas	Maquinaria y equipo concesionadas	Mejoras en propiedad ajena concesionadas	Concesiones
Retiros	-	-	-	3.217.264	913.965	-	4.131.229
Reclasificaciones	-	-	-	(584.829)	545.918	-	(38.911)
Traslados	-	-	-	(36.494)	36.494	-	-
Traslado a A.N.C.M.V. (3)	-	-	-	147.747	-	-	147.747
Ajuste en conversión	26.641	-	-	(1.827.361)	(31.671)	247	(1.832.144)
Saldo a diciembre 31, 2020	\$ <u>(2.614.795)</u>	<u>-</u>	<u>(5.947.650)</u>	<u>(672.488.281)</u>	<u>(142.214.683)</u>	<u>(28.533)</u>	<u>(823.293.942)</u>
Deterioro diciembre 31, 2019	-	-	-	-	-	-	-
Deterioro diciembre 31, 2020 (4)	-	-	-	(2.295.790)	-	-	(2.295.790)
Saldo Neto:							
Saldo a diciembre 31, 2019	\$ <u>28.537.485</u>	<u>430.010.988</u>	<u>38.517.145</u>	<u>2.255.528.862</u>	<u>396.734.605</u>	<u>-</u>	<u>3.149.329.085</u>
Saldo a diciembre 31, 2020	\$ <u>29.223.054</u>	<u>580.865.537</u>	<u>38.803.835</u>	<u>2.793.534.716</u>	<u>392.666.074</u>	<u>315.359</u>	<u>3.835.408.575</u>

- (1) En diciembre del 2020, Gases del Norte del Perú S.A.C. y Gases del Pacífico S.A.C. reconocieron ingresos y costos por construcción de las redes de distribución concesionadas. La medición del progreso de la obligación de desempeño de construcción se realizó con el denominado método de "recursos", en el cual los ingresos se reconocen sobre la base de los esfuerzos o recursos de la entidad para satisfacer la obligación de desempeño en relación con los recursos totales esperados.
- (2) Corresponden a traslados desde inventario de repuestos mayores por 618.564, traslados por mejoras realizadas a edificaciones asociadas a la concesión que inicialmente se registraron como PPE por (298.013), traslado del descuento tributario por IVA descontable en la adquisición de activos fijos reales productivos por (1.013.032) y reclasificación a cuentas por cobrar de diferencial ajuste por conversión de Promigas Perú S.A. (136.229).
- (3) En el mes de marzo de 2020 se firmó contrato de compraventa para las Citigates con Gases del Caribe S.A., por lo cual la Compañía inicialmente realizó traslado a activos no corrientes mantenidos para la venta. En el mes de abril del mismo año se concretó la venta dando de baja el activo producto de la negociación.
- (4) Deterioro registrado a la maquinaria y equipo asociada al Gasoducto Riohacha – Maicao, considerando que a partir de febrero 2020 salió de servicio porque la Compañía no espera obtener beneficios económicos futuros por su uso ni por su disposición. Este activo se dará de baja contablemente una vez se culmine el proceso de abandono.

Al 31 de diciembre de 2020 y 2019, la Compañía revisó el valor razonable de los flujos de caja del activo financiero con cambios en resultados, que involucra todos los flujos de las concesiones incluidos los intangibles, sin identificarse deterioro a reconocerse sobre los mismos.

PROMIGAS S.A. E.S.P. Y SUBORDINADAS

NOTAS A LOS ESTADOS FINANCIEROS CONSOLIDADOS

AL 31 DE DICIEMBRE DE 2020 Y 2019

(En miles de pesos colombianos, a menos que se indique otra denominación)

En el desarrollo de sus negocios Promigas y sus controladas tienen vigentes los siguientes contratos de concesión:

Propietario de la concesión	Tipo de negocio y país	Objeto	Etapas actual	Fecha inicial	Año de inicio de construcción	Fecha de finalización de concesión
Gas y energía						
Surtigas S.A. E.S.P.	Gas y energía Colombia	Compra, almacenamiento, envasado y distribución de gases derivados de hidrocarburos.	Operación	03/1984 to 04/1994	1984	2034 to 2045
Transmetano S.A. E.S.P.	Gas y energía Colombia	Construcción, operación y mantenimiento de sistemas de transporte de gas.	Operación y mantenimiento	08/1994	1996	2044
Promigas S.A. E.S.P.	Gas y energía Colombia	Compra, venta, transporte, distribución, explotación y exploración de gas natural, petróleo e hidrocarburos en general.	Operación	05/1976 to 11/1994	1976	2026 to 2044
Promioriente S.A. E.S.P.	Gas y energía Colombia	Construcción, operación y mantenimiento de gasoductos.	Operación y mantenimiento	09/1995	1995	2026 to 2044
Promioriente S.A. E.S.P.	Gas y energía Colombia	Construcción, operación y mantenimiento de gasoductos.	Operación y mantenimiento	09/1995	1995	2045
Gases de Occidente S.A. E.S.P.	Gas y energía Colombia	Transporte y distribución de gas natural.	Operación	08/1998	1998	2047
Compañía Energética de Occidente S.A. E.S.P.	Gas y energía Colombia	Administración, operación técnica y comercial, gestión para la provisión de energía eléctrica.	Construcción y operación	01/2010	2010	2035
Gases del Pacífico S.A.C.	Gas y energía Perú	Compra, venta, producción, comercialización de energía en cualquiera de sus formas.	Construcción y operación	10/2013	2015	2034
Sociedad Portuaria El Cayao S.A. E.S.P.	Gas y energía Perú	Construcción, mantenimiento y administración de puertos.	Operación y mantenimiento	07/2015	2015	2035
Gases del Norte del Perú S.A.C.	Gas y energía Perú	Compra, venta, producción, comercialización de energía en cualquiera de sus formas.	Operación y mantenimiento	11/2019	2020	2051

PROMIGAS S.A. E.S.P. Y SUBORDINADAS

NOTAS A LOS ESTADOS FINANCIEROS CONSOLIDADOS

AL 31 DE DICIEMBRE DE 2020 Y 2019

(En miles de pesos colombianos, a menos que se indique otra denominación)

Con excepción de los contratos de Gases del Pacífico S.A.C., Gases del Norte del Perú S.A.C. Compañía Energética de Occidente S.A. E.S.P. y Sociedad Portuaria El Cayao S.A E.S.P., los demás contratos se suscribieron de acuerdo con el Decreto 1056 de 1953, Código de Petróleos (hoy vigente) y demás leyes que lo adicionan. Cada concesión con el Gobierno fue por 50 años, mediante el cual el Gobierno concede a Promigas y sus controladas el derecho para construir, operar, mantener, explotar, y administrar una red de gasoductos de servicio público para el transporte de hidrocarburos iniciando desde la Guajira hasta ciudades principales como Barranquilla y Cartagena con gasoductos troncales y con gasoductos regionales a otras poblaciones de la Costa Atlántica. Estos contratos tienen adicionalmente los siguientes elementos relevantes:

- El acuerdo ha requerido la prestación de servicios de construcción para desarrollar, operar, mantener, explotar y administrar toda una red de gasoductos por Promigas y sus controladas. El término de los contratos es de 50 años y prorrogables por 20 años más, sin que represente una renovación automática, y la vida útil estimada de los gasoductos es de 70 años, en condiciones actuales y con el mínimo de mantenimiento requerido. Adicionalmente, dado que los contratos de concesión incluyen actividades de construcción, operación y mantenimiento, al finalizar el término de los contratos, los gasoductos estarán en condiciones óptimas de operación que garanticen la continuidad en la prestación del servicio público más allá del término contractual de las concesiones; por lo tanto, se concluye que la infraestructura no es utilizada durante la totalidad de su vida útil. Las prórrogas deben proceder con la aprobación del Ministerio de Minas y Energía.
- Promigas y sus controladas tienen el derecho a recuperar la inversión mediante el cobro del servicio público, el cual es regulado por el Gobierno al establecer hoy las tarifas para el transporte de gas a través de la CREG.

La remuneración del servicio de construcción está incluida en las tarifas fijadas por la CREG, las cuales se fijan considerando lo establecido por el Código de Petróleos, así:

- La amortización del capital invertido en la construcción;
- Los gastos de sostenimiento, administración y explotación; y
- Una ganancia equitativa para el empresario.

Dicha remuneración con el servicio de construcción no cubre el pago a recibir cuando el Gobierno ejerza su derecho adquirido en la firma del contrato a comprar la infraestructura de transporte. De hecho, en el establecimiento de las remuneraciones relacionadas con nuevas inversiones o reforzamientos de la infraestructura, la base de activos regulados se ha calculado a través de la concesión una y otra vez, cada cinco años, según el marco regulatorio y en el cual no se tiene en cuenta en absoluto el precio justo de venta contractual al término de la concesión, permitiendo a Promigas y sus controladas recuperar su inversión vía cobro a los clientes por sus servicios antes de cumplir la obligación de vender el sistema al Estado. Es decir, el pago final no hace parte de los reembolsos relacionados con las inversiones de construcción y mantenimientos.

- El acuerdo establece que Promigas y sus controladas tendrán la obligación de vender los gasoductos única y exclusivamente al Gobierno como sigue: i) a los 30 años transcurridos del contrato; ii) al finalizar el contrato a los 50 años; y iii) al final de cada prórroga si las hubiera. Por lo anterior, siempre el Gobierno tendrá un derecho de compra de la infraestructura en el momento en que lo crea

PROMIGAS S.A. E.S.P. Y SUBORDINADAS

NOTAS A LOS ESTADOS FINANCIEROS CONSOLIDADOS

AL 31 DE DICIEMBRE DE 2020 Y 2019

(En miles de pesos colombianos, a menos que se indique otra denominación)

conveniente, sin que esto último implique que tenga una opción de renuncia absoluta a una obligación del pago, sino más bien, el elegir en qué momento realiza el pago. Ninguna de las partes tiene la opción de salirse de los términos establecidos en el contrato con respecto al ejercicio del derecho de compra por parte del Gobierno y la obligación de venta por parte de Promigas y sus controladas.

Sobre la obligación anterior, el Gobierno y Promigas y sus controladas acordarán el precio del gasoducto y sólo en caso de discrepancia, el precio justo se fijará por un tercero.

El derecho contractual y la correspondiente obligación contractual existen por causa de una transacción o evento que ha sucedido en el pasado; en el caso de Promigas y sus controladas, la firma del contrato de concesión donde se obliga a la venta de la infraestructura al Gobierno a precio justo a la finalización del contrato de concesión, produce claras consecuencias económicas, que el Gobierno como parte del contrato, tienen poca o ninguna capacidad de evitar, por ser el cumplimiento del acuerdo legalmente exigible.

De lo anterior se deriva que Promigas y sus controladas por cada concesión, está frente a un interés residual significativo sobre la infraestructura de gasoductos y sobre el que ha reconocido tener un derecho representado en un activo financiero por la obligación de vender la infraestructura al Gobierno del que su medición es al valor razonable.

- Promigas y sus controladas no podrá ceder o traspasar este contrato, en todo o en parte a ninguna persona natural o jurídica sin la previa autorización del Gobierno, quien podrá otorgarla o negarla a su juicio, sin que quede obligado a suministrar las razones de su determinación.

Concesión por la prestación de servicios de energía eléctrica

Compañía Energética de Occidente S.A.S. E.S.P (CEO), se constituyó para asumir por su cuenta y riesgo la gestión administrativa, operativa, técnica y comercial, la inversión, ampliación de coberturas, rehabilitación, y mantenimiento preventivo y correctivo de la infraestructura y demás actividades necesarias para la prestación de los servicios de distribución y comercialización de energía eléctrica. La ejecución del Contrato de Gestión se inició el 1° de agosto de 2010 con un término de duración de 25 años.

Para el desarrollo del objeto del contrato, CEO recibió a título de arrendamiento los activos y el uso y goce de la infraestructura de los servicios públicos de distribución y comercialización. A la terminación del contrato de gestión por cualquier causa la infraestructura y activos de propiedad de CEO, pasarán sin ninguna contraprestación a ser propiedad de Centrales Eléctricas del Cauca S.A. (Cedelca), entidad con quien se suscribió el contrato y que cuenta con participación accionaria del Gobierno Nacional. CEO como gestor debe cumplir con la ley y la regulación en materia de subsidios a estratos de menores ingresos y contribución de solidaridad.

También por el contrato se compromete a pagar e invertir en lo siguiente:

- a) Mensualmente y durante la duración del contrato la suma de \$887.000 más el IVA correspondiente. Estos pagos se ajustarán el 1 de enero de cada año calendario, de acuerdo con la variación del IPC

PROMIGAS S.A. E.S.P. Y SUBORDINADAS

NOTAS A LOS ESTADOS FINANCIEROS CONSOLIDADOS

AL 31 DE DICIEMBRE DE 2020 Y 2019

(En miles de pesos colombianos, a menos que se indique otra denominación)

del año inmediatamente anterior comprendido entre el 1 de enero y el 31 de diciembre de cada año, como retribución por el uso de la infraestructura;

- b) Con la suscripción del contrato, derechos constituidos por valor de \$44.000.000 y compra de activos por \$46.236.194 pagaderos a Cedelca S.A. E.S.P. y;
- c) Adquiere la obligación de desarrollar un plan de inversiones, entendiendo estas como aquellas realizadas en activos no corrientes (tangibles o intangibles) y que sirvan para ejecutar la expansión, reposición y mejoramiento de la infraestructura en los 25 años por \$328.875.000.

Para este contrato, CEO como operador aplicó el modelo del activo intangible según la CINIIF 12 – Acuerdos de Concesión, considerando que el mecanismo de compensación se realiza a través del cobro por el uso de la infraestructura, aunque como Operador no tenga la obligación de construir, pero si de realizar mejoras a la infraestructura, las cuales son reconocidas en al que medida que son realizadas como un activo intangible medido al costo.

Además de lo anterior, también se tiene la obligación contractual de realizar mantenimientos correctivos que forman parte de la inversión definida contractualmente y se reconocen como parte del Intangible.

Concesión de contraprestación portuaria

A cargo de la Sociedad Portuaria el Cayao S.A. E.S.P., se encuentra la operación de la primera planta de regasificación de gas natural licuado -GNL- en Colombia que funciona mediante una Unidad Flotante de Regasificación y Almacenamiento - FSRU, cuyo inicio de operaciones fue en diciembre de 2016. Para tales efectos, se firmó contrato de Concesión Portuaria con la Agencia Nacional de Infraestructura - ANI, que le concede a la entidad el derecho para construir, operar y mantener un terminal portuario. Éste fue evaluado bajo el alcance de la CINIIF 12 – Acuerdos de Concesión, reconociendo así un activo intangible por su derecho de cobrar mediante la tarifa a los usuarios. Conforme a la cláusula de reversión del mismo contrato, este gasoducto será cedido de forma gratuita y en estado operativo al término del contrato.

Concesión Gases del Pacífico S.A.C.

Mediante Resolución Suprema N° 067-2013-EM publicada el 18 de octubre de 2013, se otorga a Gases del Pacífico S.A.C. la Concesión del Sistema de Distribución de Gas Natural por Red de Ductos de la Concesión Norte, comprendida por las regiones: Lambayeque, La Libertad, Ancash y Cajamarca; en los términos y condiciones que se detallan en el Contrato de Concesión. Los principales asuntos que establece el contrato son los siguientes:

El plazo del Contrato de Concesión es de 21 años contados a partir de la fecha de cierre (sujeto a prórroga de hasta 60 años); no obstante, mediante oficio N°981-2016 MEM /DGH de fecha 1 de junio de 2016, la Dirección General de Hidrocarburos (en adelante DGH) remitió el Informe Técnico legal N°011- 2016-MEM/DGH-DNH-DGGN, en el cual se especifica que el plazo operativo de la Concesión es de 19 años contados a partir de la Puesta en Operación Comercial (POC).

La Compañía entregará una carta fianza irrevocable, incondicional, solidaria, de realización automática, sin beneficio de exclusión, la misma que deberá ser emitida por una entidad bancaria por US\$20,000,000

PROMIGAS S.A. E.S.P. Y SUBORDINADAS

NOTAS A LOS ESTADOS FINANCIEROS CONSOLIDADOS

AL 31 DE DICIEMBRE DE 2020 Y 2019

(En miles de pesos colombianos, a menos que se indique otra denominación)

desde la fecha de cierre hasta 60 días posteriores al cumplimiento del Primer Plan de Conexiones. A partir de esa fecha, la carta fianza deberá ser de US\$3,000,000. Durante la vigencia del Contrato de Concesión, la Compañía será la propietaria de los Bienes de la Concesión, los cuales serán transferidos al Concedente al término del mismo.

La Compañía podrá ceder su posición contractual del Contrato de Concesión, la cual será total, comprendiendo todos los derechos y obligaciones.

Concesión Piura

El contrato tiene por objeto establecer los derechos y obligaciones de las Partes y estipular las normas y procedimientos que regirán entre estas para el diseño, suministro de bienes y servicios, construcción del sistema de Distribución de Gas Natural por Red de Ductos, la explotación de los bienes de la Concesión, la prestación del Servicio de Distribución en la Región Piura y la transferencia de los Bienes de la Concesión al Estado al producirse la terminación de la Concesión.

La responsabilidad del concesionario por la construcción del Sistema de Distribución incluye todas las obras, instalaciones y equipamientos necesarios para la adecuada operación del sistema de Distribución, respetando las normas de seguridad establecidas en las leyes aplicables.

Información adicional requerida para contratos de concesión que se encuentran en etapa de construcción

El siguiente es el detalle de los principales movimientos de los ingresos y costos incurridos en la etapa de construcción de contratos de concesión en al 31 de diciembre de 2020 y 2019:

	Causaciones del periodo	
	Ingresos	Costos
<u>Diciembre de 2020</u>		
Ingresos por contratos de concesión (1)	829.374.632	-
Costos de construcción incurridos en el periodo	-	400.215.446
<u>Diciembre de 2019</u>		
Ingresos por contratos de concesión (2)	1.073.186.775	-
Costos de construcción incurridos en el periodo	-	1.073.186.775

(1) En diciembre del 2020, Gases del Norte del Perú S.A.C. y Gases del Pacífico S.A.C. reconocieron ingresos y costos por construcción de las redes de distribución concesionadas. La medición del progreso de la obligación de desempeño de construcción se realizó con el denominado método de "recursos", en el cual los ingresos se reconocen sobre la base de los esfuerzos o recursos de la entidad para satisfacer la obligación de desempeño en relación con los recursos totales esperados.

(2) Durante el año 2019 La Compañía y sus subordinadas realizaron mayores construcciones asociadas a la concesión, principalmente el proyecto 100 MPCD \$574.830.013, Loop San Mateo

PROMIGAS S.A. E.S.P. Y SUBORDINADAS

NOTAS A LOS ESTADOS FINANCIEROS CONSOLIDADOS

AL 31 DE DICIEMBRE DE 2020 Y 2019

(En miles de pesos colombianos, a menos que se indique otra denominación)

\$ 95.210.499, Gasoducto Paiva \$ 83.872.202, mientras que en el año 2020 proyecto 100 MPCD \$ 159.592.467, Variante HCA Riohacha \$ 25.383.997.

A 31 de diciembre de 2020 y 2019, la Compañía y sus subordinadas no tenían activos contingentes por concepto de ingresos por recibir que se haya originado por alguna diferencia contractual con alguna construcción de gasoductos, diferente a cualquier reconocimiento tarifario. Tampoco se tenían pasivos contingentes por concepto de multas o sanciones impuestas por el Gobierno en el desarrollo del contrato de concesión por posibles incumplimientos contractuales.

17. PLUSVALÍA

La plusvalía generada por la adquisición de las compañías se detalla a continuación:

	Diciembre, 2020	Diciembre, 2019
Gas Natural de Lima y Callao S.A.C. (2)	\$ 20.912.996	20.912.996
Compañía Energética de Occidente S.A.S. E.S.P.	448.207	448.207
Gases de Occidente S.A. E.S.P.	65.577.389	65.577.389
Promioriente S.A. E.S.P.	2.845.365	2.845.365
Promisol S.A.S.	91.501	91.501
Surtigas S.A. E.S.P.	35.414.936	35.414.936
Transmetano E.S.P. S.A.	921.966	921.966
Sociedad Portuaria El Cayao S.A. E.S.P.	329.486	329.486
Transoccidente S.A. E.S.P.	234.352	234.352
Enercolsa S.A.S.	2.042.727	2.042.727
Promigas Perú S.A.	22.938.368	-
	\$ <u>151.757.293</u>	<u>128.818.925</u>

A 31 de diciembre de 2020 y 2019, se realizó análisis financiero de los resultados de cada Compañía con el fin de monitorear indicadores de solidez financiera que reflejen si se ha presentado algún deterioro en los negocios. Para determinar si existe deterioro de la plusvalía, se evaluaron los siguientes criterios:

- Disminución significativa en el valor razonable de un activo o unidad generadora de efectivo - UGE de larga duración.
- Cambios adversos significativos en la manera en la cual el activo de larga duración está siendo usado o en su condición física.
- Cambios adversos en los factores legales o del entorno del negocio que pueda afectar el valor del activo.
- Acumulación de costos muy superior a la cantidad originalmente esperada en la adquisición o en la construcción del activo.
- Un periodo actual o un historial de pérdidas operativas en el movimiento de efectivo que suponen pérdidas continuas.
- Una expectativa corriente, de alta probabilidad, que un activo de larga duración sea vendido o dado de baja antes de su vida útil estimada.

PROMIGAS S.A. E.S.P. Y SUBORDINADAS

NOTAS A LOS ESTADOS FINANCIEROS CONSOLIDADOS

AL 31 DE DICIEMBRE DE 2020 Y 2019

(En miles de pesos colombianos, a menos que se indique otra denominación)

No se encontraron disminuciones en el valor de los activos de larga duración o del grupo, como tampoco no se reconocen cambios significativos en los factores legales o del entorno del negocio que puedan afectar el valor del activo.

Los resultados del test de recuperabilidad arrojaron cifras satisfactorias en todas las relacionadas. No se encontraron cambios ni eventos que indiquen la no recuperabilidad de la plusvalía reconocida. Igualmente, la Compañía realizó la prueba de deterioro a estas fechas y no se evidenció deterioro alguno. Al 31 de diciembre de 2020 y 2019 la valoración fue la siguiente:

<i>Cifras en millones de pesos</i>	Valoración total	Participación directa	Fair value (Valor libros Promigas Separado)	Valoración FCL Descontado (% Promigas)	Mayor valor comercial sobre Fair Value
Diciembre, 2020					
Gas Natural de Lima y Callao S.A.C.	\$ 3.692.007	40,00%	489.338	1.476.803	987.465
Gases del Caribe S.A. E.S.P.	4.346.997	30,99%	284.949	1.347.283	1.062.334
Compañía Energética de Occidente S.A.S. E.S.P.	776.586	49,00%	56.335	380.527	324.192
Gases de Occidente S.A. E.S.P.	1.890.821	94,43%	374.613	1.785.523	1.410.910
Promioriente S.A. E.S.P.	666.118	73,27%	308.283	488.089	179.807
Promisol S.A.S.	313.207	100,00%	90.278	313.207	222.929
Surtigas S.A. E.S.P.	1.099.330	99,99%	661.129	1.099.209	438.080
Transmetano E.S.P. S.A.	474.812	99,67%	201.387	473.224	271.838
Sociedad Portuaria El Cayao S.A. E.S.P.	640.312	51,00%	133.873	326.559	192.686
Gases del Pacífico S.A.C.	421.747	92,97%	60.254	392.109	331.855
Transoccidente S.A. E.S.P.	33.023	79,00%	9.678	26.088	16.410
Promigas Perú S.A.	\$ 36.220	100,00%	17.601	36.220	18.619
Diciembre, 2019					
Gas Natural de Lima y Callao S.A.C.	\$ 3.804.240	40,00%	456.272	1.521.696	1.065.424
Gases del Caribe S.A. E.S.P.	4.488.981	30,99%	268.234	1.391.289	1.123.055
Compañía Energética de Occidente S.A.S. E.S.P.	742.433	49,00%	54.903	363.792	308.890
Gases de Occidente S.A. E.S.P.	1.040.652	94,43%	341.513	982.700	641.187
Promioriente S.A. E.S.P.	680.416	73,27%	323.310	498.566	175.255
Promisol S.A.S.	387.553	100,00%	109.094	387.553	278.458
Surtigas S.A. E.S.P.	823.201	99,99%	608.235	823.110	214.875
Transmetano E.S.P. S.A.	449.430	99,67%	189.770	447.838	258.068
Sociedad Portuaria El Cayao S.A. E.S.P.	681.500	51,00%	109.569	347.565	237.996
Gases del Pacífico S.A.C.	240.842	75,00%	10.757	180.630	174.569
Transoccidente S.A. E.S.P.	\$ 22.907	79,00%	9.600	18.096	8.496

PROMIGAS S.A. E.S.P. Y SUBORDINADAS**NOTAS A LOS ESTADOS FINANCIEROS CONSOLIDADOS****AL 31 DE DICIEMBRE DE 2020 Y 2019****(En miles de pesos colombianos, a menos que se indique otra denominación)****18. OTROS ACTIVOS INTANGIBLES**

El siguiente es el detalle de activos intangibles:

	Diciembre, 2020			Diciembre, 2019		
	Costo	Amortización acumulada	Total	Costo	Amortización acumulada	Total
Licencias	145.438.704	(72.674.463)	72.764.241	133.979.751	(55.498.897)	78.480.854
Software	\$ 5.259.766	(1.758.283)	3.501.483	3.556.200	(1.343.398)	2.212.802
Derechos	7.113.132	(2.342.031)	4.771.101	7.062.529	(2.243.085)	4.819.444
Otros intangibles	19.086.508	(1.546.035)	17.540.473	16.066.132	(1.010.566)	15.055.566
	<u>\$ 176.898.110</u>	<u>(78.320.812)</u>	<u>98.577.298</u>	<u>160.664.612</u>	<u>(60.095.946)</u>	<u>100.568.666</u>

El siguiente es el movimiento de los activos intangibles:

	Diciembre, 2020	Diciembre, 2019
Costo		
Saldo al inicio del periodo	\$ 160.664.612	131.327.354
Compras	14.518.163	28.799.456
Adición intereses capitalizables	431.410	-
Retiros, ventas (neto)	(783)	-
Ajuste saldos auditados	(52)	421.631
Ajustes por conversión	846.748	116.171
Combinación de negocios	438.012	-
Saldo al final del periodo	<u>\$ 176.898.110</u>	<u>160.664.612</u>
Amortización acumulada		
Saldo al inicio del periodo	\$ (60.095.946)	(46.888.741)
Amortización cargada al costo	(6.141.352)	(4.703.021)
Amortización cargada al gasto	(12.027.498)	(8.564.601)
Ajuste saldos auditados	23	28.235
Ajustes por conversión	148.077	32.182
Combinación de negocios	(204.116)	-
Saldo al final del periodo	<u>\$ (78.320.812)</u>	<u>(60.095.946)</u>

PROMIGAS S.A. E.S.P. Y SUBORDINADAS**NOTAS A LOS ESTADOS FINANCIEROS CONSOLIDADOS****AL 31 DE DICIEMBRE DE 2020 Y 2019****(En miles de pesos colombianos, a menos que se indique otra denominación)****19. DERECHOS DE USO**

El siguiente es un detalle por tipo de propiedades, planta y equipo y concesiones con derecho de uso:

	Diciembre, 2020			Diciembre, 2019		
	Costo	Depreciación acumulada	Total	Costo	Depreciación acumulada	Total
Derechos de uso asociados a propiedad, planta y equipo						
Terrenos	4.233.789	(545.298)	3.688.491	1.077.093	(33.674)	1.043.419
Edificios	20.091.564	(2.669.105)	17.422.459	17.705.324	(1.367.468)	16.337.856
Maquinaria y equipo	56.576.275	(54.315.202)	2.261.073	164.482.182	(60.882.576)	103.599.606
Equipo de transporte	28.125.808	(17.612.800)	10.513.008	27.286.154	(12.099.301)	15.186.853
Equipo de comunicación y computación	219.868	(151.652)	68.216	219.868	(74.905)	144.963
	<u>109.247.304</u>	<u>(75.294.057)</u>	<u>33.953.247</u>	<u>210.770.621</u>	<u>(74.457.924)</u>	<u>136.312.697</u>
Derechos de uso asociados a concesiones						
terrenos	163.676	(12.020)	151.656	157.528	(5.907)	151.621
edificios	5.247.677	(1.414.901)	3.832.776	11.274.384	(1.271.218)	10.003.166
maquinaria y equipo	<u>112.051.753</u>	<u>(13.378.156)</u>	<u>98.673.597</u>	-	-	-
	<u>117.463.106</u>	<u>(14.805.077)</u>	<u>102.658.029</u>	<u>11.431.912</u>	<u>(1.277.125)</u>	<u>10.154.787</u>
\$	<u>226.710.410</u>	<u>(90.099.134)</u>	<u>136.611.276</u>	<u>222.202.533</u>	<u>(75.735.049)</u>	<u>146.467.484</u>

A continuación, se detalla el movimiento de activos con derecho de uso asociados a propiedad planta y equipo y concesiones:

PROMIGAS S.A. E.S.P. Y SUBORDINADAS

NOTAS A LOS ESTADOS FINANCIEROS CONSOLIDADOS

AL 31 DE DICIEMBRE DE 2020 Y 2019

(En miles de pesos colombianos, a menos que se indique otra denominación)

	Terrenos	Edificios	Maquinaria y equipo	Equipo de transporte	Equipo de comunicación y computación	Terrenos asociados a la concesión	edificios asociados a la concesión	maquinaria y equipo asociados a la concesión	Total derechos de uso
Costo									
Saldo a enero 1, 2019	\$ -	-	-	-	-	-	-	-	-
Adición contratos nuevos leasing financiero	17.643	1.538.149	4.365.422	13.281.991	110.618	-	294.849	-	19.608.672
Retiros, ventas y bajas	(912.159)	(1.297.479)	(8.102.480)	(4.742.647)	-	(29.665)	-	-	(15.084.430)
Reclasificaciones (1)	-	(46)	56.216.072	17.056.875	-	-	(178.815)	-	73.094.086
Efectos adopción cambios NIIF	1.971.609	17.459.841	112.053.505	1.781.542	109.250	187.193	10.691.312	-	144.254.252
Ajustes por conversión de transacciones en subordinadas en el exterior	-	4.859	(50.337)	(91.607)	-	-	467.038	-	329.953
Saldo a diciembre 31, 2019	\$ 1.077.093	17.705.324	164.482.182	27.286.154	219.868	157.528	11.274.384	-	222.202.533
Adición contratos nuevos leasing financiero	2.700.655	3.162.681	-	892.481	-	-	363.852	-	7.119.669
Adición contratos existentes leasing financiero	80.774	1.537.237	5.492.696	749.688	-	6.148	219.692	-	8.086.235
Retiros, ventas y bajas	-	(2.725.243)	(1.638.409)	(1.061.143)	-	-	(7.281.191)	-	(12.705.986)
Reclasificaciones	-	-	(112.051.753)	-	-	-	108	112.051.753	108
Ajustes por conversión de transacciones en subordinadas en el exterior	(361.230)	(20.214)	291.559	105.487	-	-	670.832	-	686.434
Ajustes saldos auditados	(87)	(51)	-	153.141	-	-	-	-	153.003
Saldo adquirido en combinaciones de negocios (2)	736.584	431.830	-	-	-	-	-	-	1.168.414
Saldo a diciembre 31, 2020	\$ 4.233.789	20.091.564	56.576.275	28.125.808	219.868	163.676	5.247.677	112.051.753	226.710.410
Depreciación acumulada									
Saldo a enero 1, 2019	\$ -	-	-	-	-	-	-	-	-
Depreciación cargada a resultados	(56.676)	(1.381.047)	(4.038.094)	(4.693.539)	(74.905)	(5.907)	(1.149.292)	-	(11.399.460)
Retiros, ventas y bajas	23.002	55.560	-	4.578.921	-	-	-	-	4.657.483
Reclasificaciones (1)	-	(33.513)	(56.855.376)	(11.991.345)	-	-	(124.817)	-	(69.005.051)
Ajustes por conversión de transacciones en subordinadas en el exterior	-	(8.468)	10.894	6.662	-	-	2.891	-	11.979
Saldo a diciembre 31, 2019	\$ (33.674)	(1.367.468)	(60.882.576)	(12.099.301)	(74.905)	(5.907)	(1.271.218)	-	(75.735.049)
Depreciación cargada a resultados	(280.758)	(1.577.963)	(314.885)	(5.942.450)	(76.747)	(6.113)	(1.151.276)	(6.947.282)	(16.297.474)
Retiros, ventas y bajas	-	645.647	534.151	845.984	-	-	1.184.086	-	3.209.868
Reclasificaciones	-	-	6.430.874	-	-	-	(108)	(6.430.874)	(108)
Depreciación capitalizada	-	-	-	(409.981)	-	-	(171.727)	-	(581.708)
Ajustes por conversión de transacciones en subordinadas en el exterior	39.683	(16.047)	(82.766)	15.920	-	-	(4.658)	-	(47.868)
Ajustes saldos auditados	33	43	-	(22.972)	-	-	-	-	(22.896)
Saldo adquirido en combinaciones de negocios (2)	(270.582)	(353.317)	-	-	-	-	-	-	(623.899)
Saldo a diciembre 31, 2020	\$ (545.298)	(2.669.105)	(54.315.202)	(17.612.800)	(151.652)	(12.020)	(1.414.901)	(13.378.156)	(90.099.134)
Saldo Neto									
Saldo a diciembre 31, 2019	\$ 1.043.419	16.337.856	103.599.606	15.186.853	144.963	151.621	10.003.166	-	146.467.484
Saldo a diciembre 31, 2020	\$ 3.688.491	17.422.459	2.261.073	10.513.008	68.216	151.656	3.832.776	98.673.597	136.611.276

PROMIGAS S.A. E.S.P. Y SUBORDINADAS

NOTAS A LOS ESTADOS FINANCIEROS CONSOLIDADOS

AL 31 DE DICIEMBRE DE 2020 Y 2019

(En miles de pesos colombianos, a menos que se indique otra denominación)

(1) Corresponde al reconocimiento de los vehículos recibidos en leasing operativo como derecho de uso por la adopción de la NIIF 16-Arrendamientos. Estos activos eran reconocidos hasta el 31 de diciembre de 2018 como propiedades, planta y equipos.

(2) El movimiento de saldo adquirido en combinación de negocios corresponde a los activos adquiridos por la compra de Promigas Perú S.A. (Ver nota 8. Combinación de negocios).

20. IMPUESTO DIFERIDO

El siguiente es un detalle del impuesto de renta diferido activo y pasivo:

	Diciembre, 2020	Diciembre, 2019
Impuesto diferido activo, neto	\$ 60.225.121	91.932.877
Impuesto diferido pasivo, neto	<u>(700.397.289)</u>	<u>(599.590.033)</u>
Impuesto diferido, neto	<u>\$ (640.172.168)</u>	<u>(507.657.156)</u>

PROMIGAS S.A. E.S.P. Y SUBORDINADAS

NOTAS A LOS ESTADOS FINANCIEROS CONSOLIDADOS

AL 31 DE DICIEMBRE DE 2020 Y 2019

(En miles de pesos colombianos, a menos que se indique otra denominación)

El siguiente es el detalle del movimiento del impuesto de renta diferido:

	Diciembre, 2018	Acreditado (cargado) a resultados	Acreditado (cargado) al ORI	ORI ajuste por conversión	Cargado directo al patrimonio	Diciembre, 2019	Acreditado (cargado) a resultados	Acreditado (cargado) al ORI	Cargado directo al patrimonio	Diciembre, 2020
Cartera de créditos	\$ (34.907.592)	(5.893.898)	-	-	(81)	(40.801.571)	9.086.615	-	-	(31.714.956)
Contratos de concesión	24.146.151	(3.265.569)	-	-	-	20.880.582	(602.223)	-	-	20.278.359
Activos biológicos	-	-	-	-	-	-	-	-	-	-
Pérdidas fiscales	39.740.234	1.508.195	-	-	-	41.248.429	16.550.506	-	81.431	57.880.366
Exceso de renta presuntiva	119.788	52.195	-	-	-	171.983	12.972	-	-	184.955
Provisiones pasivas no deducibles	18.442.016	11.482.949	-	-	-	29.924.965	16.490.109	-	-	46.415.074
Diferencia entre las bases contables y fiscales de propiedad, planta y equipos	41.781.447	25.642.742	-	-	-	67.424.189	6.625.228	-	-	74.049.417
Contratos leasing	2.717.811	(2.031.203)	-	-	13.289.280	13.975.888	(244.733)	-	-	13.731.155
Provisión compromiso de inversión	43.978.563	24.716	-	-	-	44.003.279	158.229	-	-	44.161.508
Beneficios a empleados	296.124	(617.727)	37.567	-	-	(284.036)	891.551	(14.550)	-	592.965
Valoración de derivados	4.289.467	(2.791.703)	(1.552.215)	-	-	(54.451)	(51.913)	106.364	-	-
Crédito mercantil	-	859.462	-	-	-	859.462	(436.552)	-	-	422.910
Cargos diferidos	540.498	(540.498)	-	-	-	-	694.304	-	-	694.304
Activo financiero	(472.403.522)	(13.871.946)	-	-	-	(486.275.468)	(43.829.118)	-	-	(530.104.585)
Valoración de inversiones renta variable	(15.982.492)	(1.785.215)	270.009	-	-	(17.497.698)	222.664	(1.758.795)	-	(19.033.829)
Costo de propiedades, planta y equipo	(103.409.861)	(40.710.396)	-	-	-	(144.120.257)	12.136.379	-	-	(131.983.878)
Costos activos intangibles	(41.976.817)	2.746.808	-	-	-	(39.230.009)	(30.288.641)	-	-	(69.518.650)
Margen NIIF15 servicio de construcción	-	-	-	-	-	-	(118.853.579)	-	1.945.475	(116.908.104)
Valoración derivados	618.423	(442.783)	619.276	-	-	794.916	(79.716)	167.163	-	882.363
Otros	8.828.202	979.657	(8.189.663)	-	(295.555)	1.322.641	(8.138.384)	7.443.728	(829.526)	(201.541)
	<u>\$ (483.181.560)</u>	<u>(28.654.214)</u>	<u>(8.815.026)</u>	<u>-</u>	<u>12.993.644</u>	<u>(507.657.156)</u>	<u>(139.656.302)</u>	<u>5.943.909</u>	<u>1.197.380</u>	<u>640.172.168</u>

PROMIGAS S.A. E.S.P. Y SUBORDINADAS

NOTAS A LOS ESTADOS FINANCIEROS CONSOLIDADOS

AL 31 DE DICIEMBRE DE 2020 Y 2019

(En miles de pesos colombianos, a menos que se indique otra denominación)

Impuesto sobre la renta:

La Compañía y sus subordinadas están sujetas a un impuesto sobre la renta con una tasa al 31 de diciembre de 2020 y 2019 del 32% y 33% respectivamente. La mencionada tarifa es aplicable a la renta líquida o a la renta presuntiva, la mayor. Para el cálculo de la renta presuntiva se aplicó el 0.5% del patrimonio líquido del año anterior.

Las compañías controladas Gases del Pacífico S.A.C. y Gases del Norte del Perú S.A.C., al 31 de diciembre de 2020 y 2019, están sujetas a un impuesto sobre la renta del 30%; Zonagen S.A.S. y Sociedad Portuaria El Cayao S.A. E.S.P. al 31 de diciembre de 2020 y 2019 estaban sujetas a impuesto sobre la renta del 20%.

Al 31 de diciembre de 2020 y 2019 la Compañía y sus subordinadas calcularon y registraron la provisión para impuestos sobre la renta, tomando como base la renta líquida gravable la cual tiene en consideración algunos ajustes a la utilidad comercial de los estados financieros separados que han sido preparados de acuerdo con las Normas de Contabilidad y de Información Financiera aceptadas en Colombia (NCIF), establecidas en la Ley 1314 de 2009.

Al 31 de diciembre de 2020 y 2019, Zonagen S.A.S., Sociedad Portuaria El Cayao; calcularon y registraron la provisión para impuesto sobre la renta tomando como base la renta presuntiva.

Los años gravables 2015, 2016, 2017, 2018 y 2019 están abiertos para la revisión de las autoridades tributarias de Promigas S.A. E.S.P., Promisol S.A.S., Promioriente S.A. y Sociedad Portuaria El Cayao. Para Gases de Occidente S.A. E.S.P., Surtigas S.A. E.S.P, Transmetano E.S.P. S.A., Transoccidente S.A. E.S.P. y Enlace Servicios Compartidos S.A.S., se encuentran abiertos para revisión de las autoridades los años gravables 2017, 2018 y 2019.; y para Zonagen S.A.S., los años 2016, 2017, 2018 y 2019.; Para la Compañía Energética de Occidente S.A. E.S.P., las declaraciones de renta sujetas a fiscalización por parte de la DIAN corresponden a los años 2014, 2016, 2017, 2018 y 2019. No se esperan ajustes como resultado de las revisiones.

El 4 de febrero de 2009, Promigas S.A. E.S.P. firmó un contrato de Estabilidad Jurídica con la Nación – Ministerio de Minas y Energía, mediante el cual se compromete a construir un gasoducto y otras facilidades de transporte por \$77.263.585, en un término de 7 años. El contrato tiene una duración de 20 años, período durante el cual la Nación en contraprestación, le garantiza a Promigas la estabilidad jurídica sobre algunas normas del Estatuto Tributario. Entre los beneficios, se encuentran:

- El beneficio por la deducción de activos fijos reales productivos al 31 de diciembre de 2020 y 2019 por \$57.742.873 y \$128.408.868, respectivamente.

Al 31 de diciembre de 2020 y 2019, las siguientes Compañías tenían pérdidas fiscales acumuladas y excesos de renta presuntiva sobre la renta ordinaria: Zonagen S.A.S., Sociedad Portuaria El Cayao S.A. E.S.P. y Gases del Pacífico S.A.C.; Gases del Norte del Perú y Enlace S.A.S.; cuyas pérdidas fiscales y exceso de renta presuntiva sobre renta líquida ascendían a \$166.472.096 y \$119.047.978, respectivamente. Los excesos vencen en el año 2025 y las pérdidas fiscales no tienen vencimiento, en razón a que son originadas después del año 2007.

PROMIGAS S.A. E.S.P. Y SUBORDINADAS**NOTAS A LOS ESTADOS FINANCIEROS CONSOLIDADOS****AL 31 DE DICIEMBRE DE 2020 Y 2019****(En miles de pesos colombianos, a menos que se indique otra denominación)**

La siguiente es la descomposición del gasto por impuesto de renta por los períodos terminados al 31 de diciembre de 2020 y 2019:

	Diciembre, 2020	Diciembre, 2019
Impuesto sobre la renta corriente	\$ <u>220.605.422</u>	<u>158.166.187</u>
	<u>220.605.422</u>	<u>158.166.187</u>
Impuesto sobre la renta vigencias anteriores	(457.721)	(5.133.875)
Impuestos diferidos netos	<u>139.656.302</u>	<u>28.654.214</u>
	\$ <u><u>359.804.003</u></u>	<u><u>181.686.526</u></u>

La siguiente es la conciliación de la tasa efectiva:

	<u>Diciembre, 2020</u>		<u>Diciembre, 2019</u>	
	%		%	
Utilidad antes de impuesto sobre la renta	\$ 1.546.183.251		1.037.211.688	
Gasto de impuesto teórico calculado de acuerdo con la tasa tributaria vigente	494.778.640	32,00%	342.279.858	33,00%
Gastos no deducibles	8.991.105	0,58%	19.624.925	1,89%
Uso de provisiones	(5.101.435)	(0,33%)	-	0,00%
Ingresos de método de participación	(68.627.530)	(4,44%)	(64.221.049)	(6,19%)
Intereses y otros ingresos no gravados	(4.477.781)	(0,29%)	(3.074.082)	(0,30%)
Rentas exentas	(213.214)	(0,01%)	(4.500)	0,00%
Efecto de las depreciaciones y amortizaciones contables vs depreciaciones y amortizaciones fiscales	(1.262.802)	(0,08%)	(1.302.265)	(0,13%)
Ganancias ocasionales	(145.407)	(0,01%)	-	-
Gastos no deducibles tomados como descuentos tributarios	18.577.266	1,20%	3.851.778	0,37%
Donaciones consideradas como descuentos tributarios	(8.356.877)	(0,54%)		
Efecto de la diferencia en tasas sobre pérdidas fiscales	2.236.207	0,14%	7.811.030	0,75%
Beneficio tributario en adquisición de activos productivos	(18.477.719)	(1,20%)	(42.374.926)	(4,09%)
Utilidades de subsidiarias en países con tasas tributarias diferentes	2.161.253	0,14%	2.534.477	0,24%
Ajuste por cambio en tasa de tributación	(8.816.256)	(0,57%)	(5.359.084)	0,52%
Efecto en el impuesto diferido por cambios en las tasas tributarias en concesiones	(37.047.898)	(2,40%)	(60.535.227)	(5,84%)
Efecto en el impuesto de renta por ajuste de vigencias anteriores	(390.211)	(0,03%)	(5.222.583)	(0,50%)
Descuentos Tributarios	(10.529.103)	(0,68%)	(7.681.734)	(0,74%)
Otros conceptos	(3.494.235)	(0,23%)	(4.640.092)	(0,45%)
Total gasto del impuesto del periodo	\$ <u><u>359.804.003</u></u>	<u><u>23,27%</u></u>	<u><u>181.686.526</u></u>	<u><u>17,52%</u></u>

PROMIGAS S.A. E.S.P. Y SUBORDINADAS

NOTAS A LOS ESTADOS FINANCIEROS CONSOLIDADOS

AL 31 DE DICIEMBRE DE 2020 Y 2019

(En miles de pesos colombianos, a menos que se indique otra denominación)

Precios de transferencia

En atención a lo previsto en las Leyes 788 de 2002 y 863 de 2003, Promigas S.A. E.S.P., Promisol S.A.S., Surtigas S.A. E.S.P. y Orion Contact Center S.A.S. prepararon el último estudio de precios de transferencia sobre las operaciones realizadas con vinculados económicos del exterior en 2020. El estudio no dio lugar a ajustes que afectaran ingresos, costos o gastos fiscales de la Compañía.

La Compañía debe efectuar estudios de precios de transferencias en el mes de septiembre del 2021, para las operaciones realizadas con vinculados económicos durante el año 2020, sin embargo, no se anticipan cambios significativos en relación con los mencionados estudios.

Reforma Tributaria

Las disposiciones fiscales vigentes aplicables a la Compañía estipulan que en Colombia:

- De acuerdo con lo establecido en la Ley de Crecimiento 2010 de 2019, la tarifa de impuesto sobre la renta para los años 2020, 2021, 2022 y siguientes es el, 32%, 31% y 30%, respectivamente. Adicionalmente, para las entidades financieras que obtengan en el periodo una renta gravable igual o superior a 120.000 UVT aplican unos puntos adicionales de impuesto de renta del 4% para el año 2020 y del 3% para los años 2021 y 2022.
- En el año el año 2018, la renta presuntiva para determinar el impuesto sobre la renta no puede ser inferior al 3,5% del patrimonio líquido en el último día del ejercicio gravable inmediatamente anterior.
- Con la Ley de Ley de Crecimiento 2010 de 2019 se reduce la renta presuntiva al 0,5% del patrimonio líquido del último día del ejercicio gravable inmediatamente anterior para el año 2020, y al 0% a partir del año 2021.
- Para los periodos gravables 2020 y 2021, se crea el beneficio de auditoría para los contribuyentes que incrementen su impuesto neto de renta del año gravable en relación con el impuesto neto de renta del año inmediatamente anterior por lo menos en un 30% o 20%, con lo cual la declaración de renta quedará en firme dentro los 6 o 12 meses siguientes a la fecha de su presentación, respectivamente.
- A partir del año 2017 las pérdidas fiscales podrán ser compensadas con rentas líquidas ordinarias que obtuvieren en los 12 periodos gravables siguientes.
- Los excesos de renta presuntiva pueden ser compensados en los 5 periodos gravables siguientes.
- El impuesto por ganancia ocasional está gravado a la tarifa del 10%.

PROMIGAS S.A. E.S.P. Y SUBORDINADAS**NOTAS A LOS ESTADOS FINANCIEROS CONSOLIDADOS****AL 31 DE DICIEMBRE DE 2020 Y 2019****(En miles de pesos colombianos, a menos que se indique otra denominación)****21. OBLIGACIONES FINANCIERAS**

El siguiente es el resumen de las obligaciones financieras obtenidas por Promigas y sus controladas, con el propósito fundamental de financiar sus operaciones y plan de inversiones:

	Diciembre, 2020			Diciembre, 2019		
	Terceros	Entes Relacionados	Total	Terceros	Entes Relacionados	Total
Corto plazo						
Créditos en moneda extranjera	\$ 173.408.076	-	173.408.076	77.084.969	-	77.084.969
Créditos en moneda nacional	45.488.013	-	45.488.013	82.838.633	-	82.838.633
Contratos leasing	128.912.652	-	128.912.652	118.798.697	-	118.798.697
Intereses por pagar	5.984.937	-	5.984.937	12.130.951	69.842	12.200.793
	<u>\$ 353.793.678</u>	<u>-</u>	<u>353.793.678</u>	<u>290.853.250</u>	<u>69.842</u>	<u>290.923.092</u>
Largo Plazo						
Créditos en moneda extranjera	\$ 319.933.188	-	319.933.188	288.284.036	-	288.284.036
Créditos en moneda nacional	727.074.313	-	727.074.313	1.121.074.624	-	1.121.074.624
Contratos leasing	823.369.280	-	823.369.280	913.689.429	-	913.689.429
	<u>\$ 1.870.376.781</u>	<u>-</u>	<u>1.870.376.781</u>	<u>2.323.048.089</u>	<u>-</u>	<u>2.323.048.089</u>
Total Obligaciones financieras	<u>\$ 2.224.170.459</u>	<u>-</u>	<u>2.224.170.459</u>	<u>2.613.901.339</u>	<u>69.842</u>	<u>2.613.971.181</u>

El siguiente es un resumen de los vencimientos de las obligaciones financieras al largo plazo:

Año	Valor
2022	\$ 233.265.342
2023	531.600.227
2024	275.239.863
2025	344.146.148
2026 en adelante	486.125.201
	<u>\$ 1.870.376.781</u>

PROMIGAS S.A. E.S.P. Y SUBORDINADAS

NOTAS A LOS ESTADOS FINANCIEROS CONSOLIDADOS

AL 31 DE DICIEMBRE DE 2020 Y 2019

(En miles de pesos colombianos, a menos que se indique otra denominación)

A continuación, una conciliación de los cambios entre los pasivos y flujos de efectivo surgidos de actividades de financiación:

Obligaciones y pasivos financieros	Créditos obtenidos en moneda nacional	Créditos obtenidos en moneda extranjera	Contratos leasing	Intereses por pagar	Obligaciones financieras
Saldo a enero 1, 2019	\$ 707.325.925	1.099.204.057	938.249.371	17.600.873	2.762.380.226
Adición obligaciones	972.257.620	255.015.304	19.010.073	-	1.246.282.997
Pagos	(476.358.851)	(1.054.114.304)	(116.093.860)	(208.620.815)	(1.855.187.830)
Traslados y reclasificaciones	688.563	(1.556.670)	(1.035.657)	(11.549.884)	(13.453.648)
Intereses con cargo a resultados	-	5.857.331	514.013	210.483.952	216.855.296
Intereses capitalizados	-	-	-	4.253.095	4.253.095
Diferencia en cambio	-	8.243.927	(4.185)	-	8.239.742
Coberturas no derivadas con efecto en ORI	-	17.062.703	-	-	17.062.703
Efectos adopción cambios NIIF	-	-	184.525.975	-	184.525.975
Ajustes por conversión de transacciones en subordinadas en el exterior	-	35.656.657	7.322.396	33.572	43.012.625
Saldo a diciembre 31, 2019	\$ <u>1.203.913.257</u>	<u>365.369.005</u>	<u>1.032.488.126</u>	<u>12.200.793</u>	<u>2.613.971.181</u>
Adición obligaciones	762.036.454	353.290.500	15.204.940	-	1.130.531.894
Adición costos incrementales	(355.628)	-	-	-	(355.628)
Pagos (1)	(1.188.279.749)	(298.142.678)	(128.690.889)	(207.085.764)	(1.822.199.080)
Traslados y reclasificaciones	(4.752.009)	32.787.334	(40.244.487)	2.347.640	(9.861.522)
Intereses con cargo a resultados	-	-	-	188.550.733	188.550.733
Intereses capitalizados	-	-	-	9.814.107	9.814.107
Diferencia en cambio	-	(9.293.268)	8.737	63.147	(9.221.384)
Coberturas con efecto en resultados	-	(949.425)	-	-	(949.425)
Ajustes por conversión de transacciones en subordinadas en el exterior	-	11.183.934	42.770.896	(379.254)	53.575.576
Saldo adquirido en combinaciones de negocios (2)	-	39.095.863	30.744.609	473.535	70.314.007
Saldo a diciembre 31, 2020	\$ <u>772.562.325</u>	<u>493.341.265</u>	<u>952.281.932</u>	<u>5.984.937</u>	<u>2.224.170.459</u>
Saldo Neto					
Saldo a diciembre 31, 2019	\$ <u>1.203.913.257</u>	<u>365.369.005</u>	<u>1.032.488.126</u>	<u>12.200.793</u>	<u>2.613.971.181</u>
Saldo a diciembre 31, 2020	\$ <u>772.562.325</u>	<u>493.341.265</u>	<u>952.281.932</u>	<u>5.984.937</u>	<u>2.224.170.459</u>

(1) Promigas canceló obligaciones financieras con recursos obtenidos de la emisión de bonos (Ver nota 22. Bonos).

(2) El movimiento de saldo adquirido en combinación de negocios corresponde a los activos adquiridos por la compra de Promigas Perú S.A. (Ver nota 8. Combinación de negocios).

PROMIGAS S.A. E.S.P. Y SUBORDINADAS

NOTAS A LOS ESTADOS FINANCIEROS CONSOLIDADOS

AL 31 DE DICIEMBRE DE 2020 Y 2019

(En miles de pesos colombianos, a menos que se indique otra denominación)

22. BONOS EN CIRCULACION

El detalle de los bonos se muestra a continuación:

	Diciembre, 2020	Diciembre, 2019
Corto plazo		
Bonos ordinarios (1)	\$ -	199.821.000
Intereses bonos por pagar	29.775.925	29.058.940
	<u>\$ 29.775.925</u>	<u>228.879.940</u>
Largo Plazo		
Bonos ordinarios	\$ 4.521.253.738	3.481.035.000
Prima en colocación de bonos	-	(22.517.658)
	<u>\$ 4.521.253.738</u>	<u>3.458.517.342</u>

(1) En el año 2020 hubo vencimiento de dos series de bonos por un monto total de COP 199.821.000

Emisión de bonos en el mercado internacional

En el mes de octubre de 2020, Promigas realizó una reapertura de la emisión de bonos de octubre de 2019 bajo la Regla 144A y la Regulación S con la filial de Gases del Pacífico S.A.C como co-emisor:

Monto total de la emisión:	USD \$120.000.000
Plazo:	nueve (9) años
Tasa de interés:	3.75%, EA Tipo Fija
Modalidad:	Pago intereses semestral y Capital al vencimiento (Bullet)
Participación:	Promigas S.A. E.S.P. 25% representado en USD \$30.000.000, y Gases del Pacífico en 75% representado en USD \$90.000.000.

Los fondos recibidos por esta emisión fueron utilizados por Promigas y Gases del Pacífico S.A.C. para refinanciación de deuda y para propósito corporativos generales. Los costos asociados a la emisión se detallan a continuación:

Empresa	Monto emisión	Participación	Descuento	Comisión bancos	Intereses	Desembolso
Promigas S.A E.S.P.	30.000.000	25%	113.400	60.000	18.750	29.845.350
Gases del Pacífico SAC	<u>90.000.000</u>	<u>75%</u>	<u>340.200</u>	<u>180.000</u>	<u>56.250</u>	<u>89.536.050</u>
	<u>120.000.000</u>	<u>100%</u>	<u>453.600</u>	<u>240.000</u>	<u>75.000</u>	<u>119.381.400</u>

A continuación, se indica a qué corresponde cada concepto:

Descuento: corresponde al “descuento de mercado” que es la deducción que se le otorga al inversionista por la compra del bono y se resta al monto de la emisión.

Comisión bancos: corresponden a los costos pagados a los bancos por concepto de estructuración de los bonos. Estos costos no son facturados con posterioridad a la emisión, son descontados del monto de la emisión.

PROMIGAS S.A. E.S.P. Y SUBORDINADAS

NOTAS A LOS ESTADOS FINANCIEROS CONSOLIDADOS

AL 31 DE DICIEMBRE DE 2020 Y 2019

(En miles de pesos colombianos, a menos que se indique otra denominación)

Intereses: corresponden a los intereses causados desde el 16 de octubre (fecha inicio causación intereses de la emisión inicial) al 22 de octubre (fecha en que recibimos los recursos). Es el cálculo de estos 6 días por la tasa (3,75%) por el número de días (6 días) entre la base de cálculo (360 días). Dado que Promigas sobre la emisión inicial debe pagar intereses desde el 16 de abril y 16 de octubre, pero recibe los recursos 6 días después, los inversionistas incrementan el valor del desembolso por este valor para compensar los 6 días de diferencia mencionados.

Producto de la transacción Promigas S.A. E.S.P. y Gases del Pacífico S.A.C. deben cumplir con los acuerdos suscritos en la estructuración de los bonos que se encuentran detallados en el artículo 4- Covenants del contrato original con fecha 16 de octubre de 2019.

Dentro de dichos compromisos se encuentra el siguiente:

Envío a USBANK de EEFF trimestrales (no auditados) y anuales (auditados)

Mientras la deuda se encuentre vigente, Promigas deberá, dentro de los 90 días posteriores al final de cada trimestre y 120 días después del final de cada año fiscal, proporcionar al fiduciario copias de un balance consolidado no auditado (con respecto al trimestre) o auditado (con respecto al año fiscal), estado de resultados y estado de flujos de efectivo de Promigas, preparados en una forma sustancialmente similar a la declaración financiera incluida en el memorando de oferta preparado de acuerdo con las NIIF colombianas y presentado en inglés. La información auditada proporcionada relacionada con los estados financieros anuales también incluirá un informe al respecto por contadores públicos independientes certificados. La recepción de dichos informes por parte del fiduciario no constituirá un aviso real o constructivo de la información que contenga, incluido el cumplimiento de Promigas con cualquiera de sus convenios bajo este contrato.

Emisión de bonos en el mercado local

El 19 de noviembre de 2020, Promigas realizó una emisión de bonos locales ordinario con una serie indexada en IPC y otra en UVR. Las condiciones de la serie en UVR se indican en la siguiente tabla:

Subseries	D25
Plazo	25años
Indexación	UVR
Fecha de Emisión	19 de noviembre de 2020
Fecha de Vencimiento	19 de noviembre de 2045
Tasa de Corte	3.77%
Periodicidad de pago de intereses	Anual Vencido
Base	365
Amortización de capital	Al vencimiento
Fecha de pago de intereses	19 de noviembre desde la fecha de emisión, hasta la fecha de vencimiento
Monto Adjudicado por Serie (COP)	\$500.519.957*

PROMIGAS S.A. E.S.P. Y SUBORDINADAS

NOTAS A LOS ESTADOS FINANCIEROS CONSOLIDADOS

AL 31 DE DICIEMBRE DE 2020 Y 2019

(En miles de pesos colombianos, a menos que se indique otra denominación)

**Para los cálculos de estos resultados se utilizó la UVR de la fecha de emisión, 19 noviembre de 2020: 275.4191. El precio de la emisión fue a prima, por lo cual el giro de los recursos fue por \$48.783.968 adicionales, que incluyó el efecto de la UVR entre el día 19 y el día 20, dado que la transferencia de recursos se realizó el día 20 de noviembre, como se relaciona a continuación.

Concepto	Monto (COP)
Prima Precio	59.004.178
Efecto UVR en caja	(10.176.897)
Neto	48.827.281

Las características de la totalidad de las emisiones de bonos de Promigas y algunas de sus controladas se refieren a emisiones de tipo ordinarias, mediante oferta pública, sin garantías. El pago de intereses es de periodicidad trimestre vencido, con pagos del principal tipo BULLET (al vencimiento del título).

El representante legal de los tenedores representa exclusivamente las obligaciones de cada uno de los emisores y los recursos se destinaron para sustitución de pasivos financieros y/o para financiar plan de inversiones de las Compañías. Los co-emisores deberán hacer esfuerzos comercialmente razonables para mantener la calificación en los bonos de al menos dos de las agencias calificadoras.

Los bonos emitidos por la Compañía y sus subordinadas en el mercado local son a largo plazo, tienen calificación de riesgo AAA y tienen pago de interés trimestre vencido y tienen por representante legal de los tenedores a la Fiduciaria Helm Trust S.A y Central S.A. Los bonos emitidos en el mercado internacional son a largo plazo, tienen calificación de riesgo BBB-, tienen pago de intereses semestre vencido y tienen por representante legal de los tenedores a la Fiducia US Bank se detallan a continuación:

Diciembre, 2020

Emisor	Serie	Plazo en años	Valor nominal	Tasa de interés	Fecha de emisión	Fecha de vencimiento	Fecha de suscripción
Promigas S.A. E.S.P.	C15	15	170.000.000	IPC + 5,99%	27/08/2009	27/08/2024	28/08/2009
Promigas S.A. E.S.P.	A10	10	150.179.000	IPC + 3,22%	29/01/2013	29/01/2023	30/01/2013
Promigas S.A. E.S.P.	A20	20	250.000.000	IPC + 3,64%	29/01/2013	29/01/2033	30/01/2013
Promigas S.A. E.S.P. (1)	A7	7	120.000.000	IPC + 3,34%	11/03/2015	11/03/2022	12/03/2015
Promigas S.A. E.S.P.	A15	15	175.000.000	IPC + 4,37%	11/03/2015	11/03/2030	12/03/2015
Promigas S.A. E.S.P.	A10	10	150.000.000	IPC + 3,74%	8/09/2016	8/09/2026	9/09/2016
Promigas S.A. E.S.P.	A20	20	250.000.000	IPC + 4,12%	8/09/2016	8/09/2036	9/09/2016
Promigas S.A. E.S.P.	USD	10	688.199.400	Fija 3,75%	16/10/2019	16/10/2029	16/10/2019
Promigas S.A. E.S.P.	USD	10	115.634.100	Fija 3,75%	22/10/2020	22/10/2029	22/10/2020
Promigas S.A. E.S.P.	A5	5	99.480.000	UVR 3,77%	19/11/2020	19/11/2025	19/11/2020
Promigas S.A. E.S.P.	D25	25	500.519.957	IPC + 1,58	19/11/2020	19/11/2045	19/11/2020
Gases del Pacífico S.A E.S.P.	USD	10	622.656.600	Fija 3,75%	16/10/2019	16/10/2029	16/10/2019
Gases del Pacífico S.A E.S.P.	USD	10	344.975.400	Fija 3,75%	16/10/2020	16/10/2029	16/10/2020
Surtigas S.A. E.S.P.	A10	10	130.000.000	IPC + 3,25%	12/02/2013	12/02/2023	12/03/2013
Surtigas S.A. E.S.P.	A20	20	70.000.000	IPC + 3,64%	12/02/2013	12/02/2033	12/03/2013
Gases de Occidente S.A. E.S.P.	A10	10	110.382.000	IPC + 3,75%	11/12/2012	11/12/2022	10/12/2012

PROMIGAS S.A. E.S.P. Y SUBORDINADAS

NOTAS A LOS ESTADOS FINANCIEROS CONSOLIDADOS

AL 31 DE DICIEMBRE DE 2020 Y 2019

(En miles de pesos colombianos, a menos que se indique otra denominación)

Gases de Occidente S.A. E.S.P.	A20	20	89.618.000	IPC + 4,13%	11/12/2012	11/12/2032	10/12/2012
Gases de Occidente S.A. E.S.P.	A7	7	126.400.000	IPC + 3,65%	2/03/2018	2/03/2025	1/03/2018
Gases de Occidente S.A. E.S.P.	A25	25	173.600.000	IPC + 4,12%	2/03/2018	2/03/2043	1/03/2018
Promioriente S.A. E.S.P.	A7	7	105.000.000	IPC + 3,54%	23/01/2018	23/01/2025	24/01/2018
Promioriente S.A. E.S.P.	C5	5	100.000.000	IPC + 7,10%	23/01/2018	23/01/2023	24/01/2018
			\$ 4.541.644.457				

Promigas y sus controladas aplican el método de costo amortizado por el cálculo de interés efectivo, lo cual implica que la amortización de estos costos se realice a lo largo de la vida esperada del instrumento financiero de deuda.

El siguiente es el detalle de Promigas y sus controladas de los vencimientos de las emisiones de bonos:

Año	Valor
2022	\$ 230.382.000
2023	380.179.000
De 1-2024 a 12-2025	500.750.137
De 1-2026 a 12-2027	150.000.000
De 1-2028 a 12-2029	1.751.858.031
De 1-2030 a 12-2031	175.000.000
De 1-2032 en adelante	1.333.084.570
	\$ 4.521.253.738

La siguiente es una conciliación de los cambios entre los pasivos y flujos de efectivo surgidos de actividades de financiación con bonos:

	Bonos	Intereses bonos por pagar	Bonos en circulación
Bonos en circulación			
Saldo a enero 1, 2019	\$ 2.720.174.809	20.789.036	2.740.963.845
Adición obligaciones	1.368.211.757	-	1.368.211.757
Adición costos incrementales	(9.458.197)	(1.351.673)	(10.809.870)
Pagos	(354.387.974)	(187.363.388)	(541.751.362)
Traslados y reclasificaciones	67.821	(67.821)	-
Intereses con cargo a resultados	478.401	167.657.190	168.135.591
Intereses capitalizados	-	29.584.591	29.584.591
Diferencia en cambio	(6.814.433)	-	(6.814.433)
Coberturas no derivados con efecto en ORI	(29.869.728)	-	(29.869.728)
Ajustes por conversión de transacciones en subordinadas en el exterior	(30.064.116)	(188.995)	(30.253.111)
Saldo a diciembre 31, 2019	\$ 3.658.338.340	29.058.940	3.687.397.280
Adición obligaciones	1.060.609.457	-	1.060.609.457
Adición costos incrementales	(7.261.786)	-	(7.261.786)
Pagos	(199.821.000)	(218.654.098)	(418.475.098)

PROMIGAS S.A. E.S.P. Y SUBORDINADAS

NOTAS A LOS ESTADOS FINANCIEROS CONSOLIDADOS

AL 31 DE DICIEMBRE DE 2020 Y 2019

(En miles de pesos colombianos, a menos que se indique otra denominación)

	Bonos	Intereses bonos por pagar	Bonos en circulación
Traslados y reclasificaciones	(3.931.797)	3.931.797	-
Intereses con cargo a resultados		202.222.337	202.222.337
Intereses capitalizados	-	11.752.663	11.752.663
Diferencia en cambio	(2.363.300)	(136.922)	(2.500.222)
Coberturas no derivados con efecto en ORI	24.229.187	-	24.229.187
Coberturas con efecto en resultados	(1.962.227)		(1.962.227)
Ajustes por conversión de transacciones en subordinadas en el exterior	(6.583.136)	1.601.208	(4.981.928)
Saldo a diciembre 31, 2020	\$ 4.521.253.738	29.775.925	4.551.029.663

Inversión Neta en el extranjero cubierta con pasivos financieros

Al tener la compañía inversión Neta en el extranjero, existe un riesgo de la fluctuación en la tasa de cambio del efecto en conversión de las inversiones con moneda funcional dólar. En razón de lo anterior, una porción de los pasivos financieros se ha designado como instrumento de cobertura con el fin de limitar el riesgo de dicha fluctuación por encima o por debajo de los rangos especificados.

Para determinar la efectividad de la relación de cobertura, se evalúan las obligaciones contractuales críticas entre la partida cubierta y el instrumento de cobertura de manera cualitativa. Si se notan incongruencias en las obligaciones contractuales, se utiliza una valoración cuantitativa para determinar el impacto de la potencial ineffectividad.

A continuación, se detalla el valor en libros de la inversión neta en el extranjero y el porcentaje cubierto de las mismas:

Compañía	Valor inversion neta USD	Partida cubierta USD	% de cobertura
Gases del Pacífico S.A.C.	82.894.676	11.376.911	13,7%
Gases del Norte del Perú S.A.C	7.713.801	1.898.397	24,6%
Promigas Perú S.A.	7.261.781	4.819.714	66,4%
Sociedad Portuaria el Cayao S.A. E.S.P.	37.136.852	28.365.351	76,4%
Sociedad Portuaria de Lima y Callao S.A.C.	143.517.080	127.253.680	88,7%
Total	278.524.190	173.714.053	62,37%

PROMIGAS S.A. E.S.P. Y SUBORDINADAS**NOTAS A LOS ESTADOS FINANCIEROS CONSOLIDADOS****AL 31 DE DICIEMBRE DE 2020 Y 2019****(En miles de pesos colombianos, a menos que se indique otra denominación)***Impacto de la Relación de Cobertura:*

La parte de la ganancia o pérdida del instrumento de cobertura que se determina que es una cobertura eficaz es reconocida en otros resultados integrales. La determinación de los resultados por cobertura de la inversión neta es como sigue:

	Medición partida cubierta	Medición instrumento de cobertura	Ratio
Efectividad de la relación de cobertura	\$ 173.714.052	173.714.052	100%

23. CUENTAS POR PAGAR

El siguiente es el detalle de las cuentas por pagar:

	Diciembre, 2020			Diciembre, 2019		
	Terceros	Entes Relacionados	Total	Terceros	Entes Relacionados	Total
Corto plazo						
Bienes y servicios nacionales	\$ 345.485.350	1.246.403	346.731.753	371.985.224	2.035.534	374.020.758
Bienes y servicios del exterior	70.861.696	-	70.861.696	28.342.200	-	28.342.200
Acreedores	51.789.099	17.147.300	68.936.399	65.702.974	-	65.702.974
Dividendos por pagar	-	69.282.078	69.282.078	36.339.573	29.400.280	65.739.853
Coberturas por pagar (1)	23.366.930	-	23.366.930	1.365.774	177.232	1.543.006
Subsidios asignados por pagar	207.131	-	207.131	2.858.359	-	2.858.359
	<u>\$ 491.710.206</u>	<u>87.675.781</u>	<u>579.385.987</u>	<u>506.594.104</u>	<u>31.613.046</u>	<u>538.207.150</u>
Largo plazo						
Bienes y servicios nacionales	1.519.777	-	1.519.777	-	-	-
Acreedores	18.760.105	-	18.760.105	16.604.817	-	16.604.817
Operaciones swaps cobertura tasa de interés	7.249.089	-	7.249.089	-	-	-
	<u>\$ 27.528.971</u>	<u>0</u>	<u>27.528.971</u>	<u>3.571.453</u>	<u>-</u>	<u>3.571.453</u>
			<u>20.176.270</u>	<u>-</u>	<u>-</u>	<u>20.176.270</u>

(1) Posición pasiva de los contratos forward por \$23.140.718 y de contrato swap de tasa de interés por \$226.212 (Ver nota 11. Activos Financieros a Valor Razonable).

PROMIGAS S.A. E.S.P. Y SUBORDINADAS

NOTAS A LOS ESTADOS FINANCIEROS CONSOLIDADOS

AL 31 DE DICIEMBRE DE 2020 Y 2019

(En miles de pesos colombianos, a menos que se indique otra denominación)

24. BENEFICIOS A EMPLEADOS

El siguiente es un detalle de los saldos por beneficios de empleados:

	Diciembre, 2020	Diciembre, 2019
Corto plazo		
Cesantías e intereses sobre cesantías	\$ 6.495.403	6.203.624
Vacaciones	9.060.984	7.840.711
Prestaciones extralegales	1.752.563	1.566.904
Otros salarios y prestaciones	5.407.612	4.245.184
	<u>\$ 22.716.562</u>	<u>19.856.423</u>
Largo Plazo		
Beneficios post empleo - Cesantías ley anterior	\$ 505.501	639.735
Beneficios post empleo - Pensiones	1.650.323	1.679.465
Beneficios largo plazo	2.495.468	2.911.790
	<u>\$ 4.651.292</u>	<u>5.230.990</u>

Beneficios de retiro de los empleados:

Los beneficios post empleo de la Compañía y sus subordinadas incluyen plan de pensiones, bono de retiro y cesantías de la ley laboral anterior a la ley 100 de 1993.

La medición de las obligaciones de pensiones, costos y pasivos dependen de una gran variedad de premisas a largo plazo determinadas sobre bases actuariales, incluyendo estimados del valor presente de los pagos futuros proyectados de pensiones para los participantes del plan, considerando la probabilidad de eventos futuros potenciales, tales como incrementos en el salario mínimo urbano y experiencia demográfica. Estas premisas pueden tener un efecto en el monto y las contribuciones futuras, de existir alguna variación.

La tasa de descuento permite establecer flujos de caja futuros a valor presente de la fecha de medición. La compañía y sus subordinadas determina una tasa a largo plazo que represente la tasa de mercado de inversiones de renta fija de alta calidad o para bonos del gobierno que son denominados en la moneda en la cual el beneficio será pagado, y considera la oportunidad y montos de los pagos de beneficios futuros, para los cuales se ha seleccionado los bonos del gobierno.

Se utilizan otras premisas claves para valorar los pasivos actuariales, las cuales son calculadas con base en la experiencia específica de La compañía y sus subordinadas combinada con estadísticas publicadas e indicadores de mercados.

- Con la ley 100 de 1993, a partir del 1 de abril de 1994, la Compañía y sus subordinadas cubren su obligación de pensiones de jubilación, cuando se retiran los empleados después de cumplir ciertos años de edad y de servicio, a través del pago de aportes a Colpensiones (antes Instituto de Seguros Sociales) y a los fondos de pensiones, con base en planes de contribución definida donde las compañías y los empleados aportan mensualmente valores definidos por la ley para tener acceso a la pensión al retiro del empleado; sin embargo, algunos empleados que cumplieron con los requisitos de edad y años de servicio les aplica la legislación anterior, Ley 50 de 1990, donde las pensiones son asumidas directamente por la Compañía y sus subordinadas.

PROMIGAS S.A. E.S.P. Y SUBORDINADAS

NOTAS A LOS ESTADOS FINANCIEROS CONSOLIDADOS

AL 31 DE DICIEMBRE DE 2020 Y 2019

(En miles de pesos colombianos, a menos que se indique otra denominación)

- La Compañía y sus subordinadas reconocen extralegalmente o por pactos colectivos un bono adicional a los empleados que se retiran al cumplir la edad y los años de servicio para entrar a disfrutar de la pensión que le otorgan los fondos de pensión.
- Ciertos empleados contratados por Promigas antes de 1990 tienen derecho a recibir en la fecha de su retiro a voluntad del empleado o de la Compañía una compensación que corresponde al último mes de salario multiplicado por cada año laborado.

Beneficios largo plazo

La Compañía y sus subordinadas otorgan a sus empleados el beneficio de prima extralegal de antigüedad, que constituye una obligación de largo plazo durante su vida laboral del empleado, dependiendo del número de años de servicio. Se realiza un único pago cada cinco, diez, quince y veinte años, etc., calculado como días de salario (entre 30 y 90 días) cada pago.

Hipótesis Actuariales

La Compañía y sus subordinadas utilizan otras premisas claves para valorar los pasivos actuariales, las cuales son calculadas con base en la experiencia específica de la Compañía combinada con estadísticas publicadas e indicadores de mercados. Las variables utilizadas para el cálculo de la obligación proyectada de los diferentes beneficios de retiro y de largo plazo de los empleados se muestran a continuación:

	31 de diciembre de 2020		31 de diciembre de 2019	
	Pasivos Pensionales	Beneficios largo plazo	Pasivos Pensionales	Beneficios largo plazo
Tasa de descuento	5.50%	4.75%	5.80%	5.00%
Tasa de inflación	3.20%	3.00%	3.20%	3.00%
Tasa de incremento salarial	4.00%	4.00%	4.00%	4.00%
Tasa de incremento de pensiones	3.00%	0.00%	3.00%	0.00%
Duración promedio del plan (en años)	7.59	4.74	7.75	5.16

La vida esperada de los empleados es calculada con base en tablas de mortalidad publicadas por la Superintendencia Financiera en Colombia, las cuales han sido construidas con base en las experiencias de mortalidad suministradas por las diferentes compañías de seguros que operan en Colombia.

PROMIGAS S.A. E.S.P. Y SUBORDINADAS**NOTAS A LOS ESTADOS FINANCIEROS CONSOLIDADOS****AL 31 DE DICIEMBRE DE 2020 Y 2019****(En miles de pesos colombianos, a menos que se indique otra denominación)****25. PROVISIONES**

Promigas y sus subordinadas en el curso normal de sus operaciones, están sujetas a diversas reglamentaciones de orden legal inherentes a las empresas de servicios públicos y de protección del medio ambiente. En opinión de la administración de Promigas y sus controladas no se han identificado situaciones que puedan indicar posibles incumplimientos con esas normas que puedan tener un impacto importante en los estados financieros. La siguiente tabla presenta la naturaleza y monto de las contingencias a largo plazo por pérdidas registradas:

	Administrativas	Laborales	Civiles	Desmantelamiento y costos de restauración	Otras provisiones	Total, provisiones
Saldo a enero 1, 2019	\$ 3.440.944	729.523	15.293.049	16.372.296	203.727.478	239.563.290
Provisiones nuevas	1.633.209	1.880.211	1.993.087	3.014.431	6.597.873	15.118.811
Aumento en provisiones cargada a gastos	4.186.748	-	-	840.983	39.579.179	44.606.910
Provisiones capitalizadas	-	-	-	3.622.388	27.660.197	31.282.585
Provisiones utilizadas	(2.222.648)	-	(12.374.792)	(362)	(13.586.733)	(28.184.535)
Retiro de provisiones	(297.854)	(356.594)	(1.843.382)	-	(4.115.189)	(6.613.019)
Reclasificaciones	158.112	(146.062)	(12.051)	-	1	-
Ajustes por conversión	1.225	-	-	-	648.412	649.637
Saldo a diciembre 31, 2019	\$ <u>6.899.736</u>	<u>2.107.078</u>	<u>3.055.911</u>	<u>23.849.736</u>	<u>260.511.218</u>	<u>296.423.679</u>
Provisiones nuevas	673.002	100.000	931.078	-	-	1.704.080
Aumento en provisiones cargada a gastos	2.203.025	81.470	-	-	(370.328)	1.914.167
Provisiones capitalizadas	-	-	-	1.082.212	17.707.858	18.790.070
Adiciones en provisiones cargada al costo	141	-	-	-	29.012.724	29.012.865
Reajuste provisión existente cargada a resultados	-	-	-	353.398	507.674	861.072
Provisiones utilizadas	(2.006.356)	-	-	(83.686)	(38.781.941)	(40.871.983)
Reintegro de provisiones	(843.818)	(1.679.567)	-	(10.359)	(1.634.347)	(4.168.091)
Reintegro de provisiones con cargo al Costo.	-	-	-	-	(11.372.387)	(11.372.387)
Traslado Compromiso Plan de Inversión	-	-	-	-	(13.374.642)	(13.374.642)
Reclasificaciones	3.523.027	141.298	(1.859.106)	-	(1.805.219)	-
Ajustes por conversión	3.506	-	-	-	3.083.715	3.087.221
Saldo a diciembre 31, 2020	\$ <u>10.452.263</u>	<u>750.279</u>	<u>2.127.883</u>	<u>25.191.301</u>	<u>243.484.325</u>	<u>282.006.051</u>

PROMIGAS S.A. E.S.P. Y SUBORDINADAS**NOTAS A LOS ESTADOS FINANCIEROS CONSOLIDADOS****AL 31 DE DICIEMBRE DE 2020 Y 2019****(En miles de pesos colombianos, a menos que se indique otra denominación)****26. OTROS PASIVOS**

El siguiente es un detalle de otros pasivos:

	Diciembre, 2020	Diciembre, 2019
Recaudos a favor de terceros	\$ 22.005.103	22.428.723
Retenciones y autorretenciones en la fuente	21.067.420	16.446.402
Retención de industria y comercio por pagar	1.614.856	1.414.913
Otros impuestos y contribuciones por pagar	27.461.394	20.642.815
Impuesto al valor agregado por pagar	4.367.927	2.896.738
Avances y anticipos recibidos		29.844.385
Depósitos recibidos de terceros	27.837.133	17.141.307
Ingresos recibidos por anticipado	43.893.552	2.133.345
	<u>\$ 148.247.385</u>	<u>112.948.628</u>
Largo Plazo		
Avances y anticipos recibidos	-	60.000
Recaudos a favor de terceros	-	-
	<u>-</u>	<u>60.000</u>

27. PATRIMONIO ATRIBUIBLE A LOS ACCIONISTAS DE LA COMPAÑÍA

Capital social – El capital social de la Compañía al 31 de diciembre de 2020 y 2019 estaba representado por 1.150.000.000 acciones comunes, respectivamente, con un valor nominal de cien pesos cada una. El detalle de las acciones se presenta a continuación:

	Diciembre, 2020	Diciembre, 2019
Número de acciones autorizadas, emitidas y en circulación	1.134.848.043	1.134.848.043
Número de acciones suscritas y pagadas	1.134.918.610	1.134.918.610
Número de acciones readquiridas (1)	70.567	70.567
Capital suscrito y pagado	\$ 113.491.861	113.491.861

Reservas – El saldo de las reservas se detalla así:

	Diciembre, 2020	Diciembre, 2019
Reserva legal	\$ 65.623.121	56.745.931
Reservas estatutarias	66.097.318	74.974.508
Reservas ocasionales	813.979.928	607.531.703
Reservas impuesto a la riqueza pagado por las controladas	<u>(25.761.740)</u>	<u>(25.761.740)</u>
	<u>\$ 919.938.627</u>	<u>713.490.402</u>

PROMIGAS S.A. E.S.P. Y SUBORDINADAS

NOTAS A LOS ESTADOS FINANCIEROS CONSOLIDADOS

AL 31 DE DICIEMBRE DE 2020 Y 2019

(En miles de pesos colombianos, a menos que se indique otra denominación)

Reserva legal – De acuerdo con la ley colombiana, la Compañía debe transferir como mínimo el 10% de la utilidad del período a una reserva legal hasta que ésta sea igual al 50% del capital suscrito. Esta reserva no está disponible para ser distribuida pero puede ser utilizada para absorber pérdidas.

Reserva fiscal – De conformidad con el artículo 45 de la Ley 75 de 1986, la Compañía creó una reserva equivalente al 70% del mayor valor de la depreciación solicitada como deducción fiscal. Dicha reserva puede capitalizarse o distribuirse en la medida en que se libere.

Reserva para readquisición de acciones propias – En el año 2005 la Compañía constituyó una reserva para readquisición de acciones propias por valor de \$1.527.933.

Distribución de utilidades – Los dividendos se decretan y pagan a los accionistas con base en la utilidad neta no consolidada del semestre inmediatamente anterior. Los dividendos decretados fueron los siguientes:

	<u>Diciembre 31, 2019</u>	<u>Diciembre 31, 2018</u>
Fecha de la Asamblea	24.mar.2020	22.mar.2019
Utilidades no consolidadas del período inmediatamente anterior	811.152.629	359.779.430
Dividendos pagados en efectivo		
Dividendos ordinarios por acción	\$ 20	19
Fecha de pago	21. abr. 2020 a 21 mar. 2021	21.abr.2019 a 21.mar.2020
Dividendo extraordinario por acción	\$ 74	64
Fecha de pago	21. abr. 2020 y 21.oct. 2020	21.abr.2019
Total acciones en circulación	1.134.848.043	1.134.848.043
Total dividendos decretados	\$ 440.321.041	402.871.055
Disponibles para futuros repartos	\$ 164.383.363	53.195.436
Liberación de reservas	\$ -	105.856.144
Traslado de resultados de ejercicios anteriores a reservas por efecto NIIF	206.448.225	81.976.638

PROMIGAS S.A. E.S.P. Y SUBORDINADAS

NOTAS A LOS ESTADOS FINANCIEROS CONSOLIDADOS

AL 31 DE DICIEMBRE DE 2020 Y 2019

(En miles de pesos colombianos, a menos que se indique otra denominación)

28. PARTICIPACIÓN NO CONTROLADA

A continuación, el detalle de la participación no controlada en las compañías consolidadas:

Compañía	Diciembre, 2020			Diciembre, 2019		
	%	Participación en el patrimonio	Participación en las utilidades	%	Participación en el patrimonio	Participación en las utilidades
Surtigas S.A. E.S.P.	0,01%	\$ 73.096	10.752	0,01%	\$ 62.980	8.498
Transoccidente S.A. E.S.P.	21,00%	2.590.192	665.271	21,00%	2.489.652	568.682
Promioriente S.A. E.S.P.	26,73%	114.531.484	21.649.519	26,73%	116.871.744	22.040.003
Transmetano E.S.P. S.A.	0,33%	680.990	131.990	0,33%	631.278	131.431
Gases de Occidente S.A. E.S.P.	5,57%	19.030.839	5.830.441	5,57%	16.269.053	5.651.428
Zonagen S.A.S.	0,05%	498	(573)	0,05%	1.071	(150)
Sociedad Portuaria El Cayao S.A. E.S.P.	49,00%	122.149.627	20.647.296	49,00%	104.948.152	15.777.820
		<u>259.056.726</u>	<u>48.934.696</u>		<u>241.273.930</u>	<u>44.177.712</u>

29. INGRESOS DE ACTIVIDADES ORDINARIAS

El siguiente es un detalle de los ingresos actividades ordinarias:

	Diciembre, 2020	Diciembre, 2019
Transporte y distribución de gas natural	\$ 2.859.574.237	2.647.345.501
Generación y distribución de energía	494.792.728	432.076.393
Instalaciones y servicios técnicos	202.237.652	258.034.716
Ingresos por financiación no bancaria	93.015.840	105.658.541
Construcción de concesiones (ver nota 16)	829.374.632	1.073.186.775
Otros servicios	318.946.090	312.499.467
	<u>\$ 4.797.941.179</u>	<u>4.828.801.393</u>

30. COSTO DE VENTAS

El siguiente es un detalle de los costos de ventas:

	Diciembre, 2020	Diciembre, 2019
Beneficios a empleados	\$ 155.661.763	147.791.497
Mantenimientos y materiales	197.871.593	175.702.445
Honorarios y asesorías	26.852.831	28.885.080
Costos generales	1.946.532.727	1.856.319.616
Construcción de concesiones (Ver nota 16)	400.215.446	1.073.186.775
Impuestos	22.568.192	13.913.973
Depreciaciones y amortizaciones	207.422.944	158.958.338
	<u>\$ 2.957.125.496</u>	<u>3.454.757.724</u>

PROMIGAS S.A. E.S.P. Y SUBORDINADAS**NOTAS A LOS ESTADOS FINANCIEROS CONSOLIDADOS****AL 31 DE DICIEMBRE DE 2020 Y 2019****(En miles de pesos colombianos, a menos que se indique otra denominación)****31. GASTOS DE ADMINISTRACIÓN Y VENTAS**

El siguiente es un detalle de los gastos operacionales:

	Diciembre, 2020	Diciembre, 2019
Beneficios a empleados	\$ 119.331.894	114.417.378
Honorarios	57.851.478	45.729.857
Mantenimientos y materiales	14.161.861	10.056.113
Gastos generales administrativos	61.149.221	73.475.901
Deterioros	50.619.513	53.091.200
Provisiones (1)	(549.847)	13.945.266
Impuestos administrativos	53.525.851	52.991.771
Depreciaciones y amortizaciones	45.841.184	36.259.710
	<u>\$ 401.931.155</u>	<u>399.967.196</u>

(1) Gasto de Provisiones por \$3.618.245 menos recuperación de provisiones por -\$4.168.092, siendo estas últimas por demandas laborales y otras provisiones.

32. OTROS, NETOS

El siguiente es un detalle de los otros ingresos por los semestres terminados en:

	Diciembre, 2020	Diciembre, 2019
Arriendos	\$ 775.904	1.017.676
Honorarios	971.475	901.519
Utilidad en venta de activos	1.425.272	71.369
Indemnizaciones	25.636.339	2.760.348
Aprovechamientos	17.660.925	15.984.801
Otros ingresos con entes relacionados	-	87.808
	<u>\$ 46.469.915</u>	<u>20.823.521</u>

El siguiente es un detalle de los otros gastos por los semestres terminados en:

	Diciembre, 2020	Diciembre, 2019
Donaciones	\$ 35.488.946	14.566.129
Perdida en venta de activos	-	16.967
Perdida en baja de activos	17.537.392	6.219.970
Otros gastos	1.503.894	2.411.664
	<u>\$ 54.530.232</u>	<u>23.214.730</u>
Otros netos	<u>(8.060.317)</u>	<u>(2.391.209)</u>

PROMIGAS S.A. E.S.P. Y SUBORDINADAS**NOTAS A LOS ESTADOS FINANCIEROS CONSOLIDADOS****AL 31 DE DICIEMBRE DE 2020 Y 2019****(En miles de pesos colombianos, a menos que se indique otra denominación)****33. INGRESOS FINANCIEROS**

El siguiente es un detalle de los ingresos financieros:

	Diciembre, 2020	Diciembre, 2019
Intereses y Rendimientos	\$ 29.876.093	19.977.032
Ingresos por activo financiero concesión	252.355.160	217.616.356
Otros ingresos financieros	7.003.397	8.003.387
	<u>\$ 289.234.650</u>	<u>245.596.775</u>

34. GASTOS FINANCIEROS

El siguiente es un detalle de los gastos financieros:

	Diciembre, 2020	Diciembre, 2019
Intereses bonos y títulos emitidos	\$ 189.416.779	149.502.699
Intereses obligaciones financieras	101.823.670	126.489.690
Intereses contratos leasing	84.789.851	91.047.629
Otros gastos financieros	8.866.788	11.832.455
	<u>\$ 384.897.088</u>	<u>378.872.473</u>

35. DIFERENCIA EN CAMBIO

El siguiente es un detalle de la diferencia en cambio:

	Diciembre, 2020	Diciembre, 2019
Diferencia en cambio causada	\$ (5.694.266)	(53.937.735)
Diferencia en cambio realizada	(9.625.921)	50.231.089
Coberturas de tasa de cambio	18.759.740	-
	<u>\$ 3.439.553</u>	<u>(3.706.646)</u>

PROMIGAS S.A. E.S.P. Y SUBORDINADAS

NOTAS A LOS ESTADOS FINANCIEROS CONSOLIDADOS

AL 31 DE DICIEMBRE DE 2020 Y 2019

(En miles de pesos colombianos, a menos que se indique otra denominación)

36. SALDOS Y OPERACIONES CON PARTES RELACIONADAS Y COMPAÑÍAS ASOCIADAS

De acuerdo a la “NIC 24 – Partes relacionada”: una parte relacionada es una persona o entidad que está relacionada con la entidad que prepara sus estados financieros en las cuales se podría ejercer control o control conjunto sobre la entidad que informa; ejercer influencia significativa sobre la entidad que informa; o ser considerado miembro del personal clave de la gerencia de la entidad que informa o de una controladora de la entidad que informa. Dentro de la definición de parte relacionada se incluye personas y/o familiares relacionados con la entidad, entidades que son miembros del mismo grupo (controladoras y subsidiarias), asociadas o negocios conjuntos de la entidad, planes de beneficio post-empleo para beneficio de los empleados de una entidad que informa o de una entidad relacionada.

Se consideran partes relacionadas:

- Un vinculado económico es una persona o entidad que está relacionada con alguna entidad del grupo a través de transacciones como transferencias de recursos, servicios y obligaciones, con independencia de que se cargue o no un precio. Para la Compañía se denominan transacciones entre vinculados económicos todo hecho económico celebrado con los accionistas y entidades de la controladora.
- Los accionistas que individualmente posean más del 10% del capital social de la Compañía.
- Personal clave de la gerencia: son aquellas personas que tienen autoridad y responsabilidad de planificar dirigir y controlar las actividades de la entidad directa o indirectamente, incluyendo cualquier director o administrador (sea o no ejecutivo) de la entidad, incluye al Presidente, Vicepresidentes y miembros de Junta Directiva.
- Entidades Subordinadas: Compañías donde se ejerce control de acuerdo con la definición de control de código de comercio y la “NIIF 10 – Estados Financieros Consolidados”.
- Entidades Asociadas: compañías donde se tiene influencia significativa, la cual generalmente se considera cuando se posee una participación entre el 20% y el 50% de su capital.

Operaciones con partes relacionadas

Durante los periodos terminados el 31 de diciembre de 2020 y 2019 no se llevaron a cabo transacciones significativas de las siguientes características:

- Servicios gratuitos o compensados con cargo a una compañía relacionada.
- Préstamos que impliquen para el mutuario una obligación que no corresponda a la esencia o naturaleza del contrato de mutuo.

El siguiente es el resumen de los activos y pasivos al 31 de diciembre de 2020 y 2019, con sus accionistas, miembros de junta directiva, administradores, compañías asociadas y otros entes relacionados:

PROMIGAS S.A. E.S.P. Y SUBORDINADAS

NOTAS A LOS ESTADOS FINANCIEROS CONSOLIDADOS

AL 31 DE DICIEMBRE DE 2020 Y 2019

(En miles de pesos colombianos, a menos que se indique otra denominación)

	Accionistas	Miembros de la junta directiva	Personal clave de la gerencia	Asociadas	Otros relacionados	Total
Diciembre, 2020						
Activos						
Efectivo	\$ 2.491.443	-	-	-	38.356.515	40.847.958
Inversiones	-	-	-	759.989.369	-	759.989.369
Deudores	2.682.828	-	1.940.847	5.423.137	1.796.367	11.843.179
	<u>\$ 5.174.271</u>	<u>-</u>	<u>1.940.847</u>	<u>765.412.506</u>	<u>40.152.882</u>	<u>812.680.506</u>
Pasivos						
Cuentas por pagar	86.343.469	-	-	641.535	690.777	87.675.781
Bonos y títulos emitidos	70.825.072	-	-	-	-	70.825.072
	<u>\$ 157.168.541</u>	<u>-</u>	<u>-</u>	<u>641.535</u>	<u>690.777</u>	<u>158.500.853</u>
Ingresos						
Venta de bienes	\$ -	-	-	-	13.720	13.720
Venta de servicios	1.310.096	-	-	36.653.040	1.207.307	39.170.443
Financieros	741.018	-	96.505	7.448.717	724.952	9.011.192
Método de participación	-	-	-	213.581.303	-	213.581.303
Otros ingresos	-	-	-	1.439.651	-	1.439.651
	<u>\$ 2.051.114</u>	<u>-</u>	<u>96.505</u>	<u>259.122.711</u>	<u>1.945.979</u>	<u>263.216.309</u>
Egresos						
Costos	\$ 16.257.989	-	-	5.949.524	226.316	22.433.829
Generales	254.812	893.662	7.942.426	20.230	14.607.625	23.718.755
Intereses	2.181.201	-	-	10.773.877	77.988	13.033.066
	<u>\$ 18.694.002</u>	<u>893.662</u>	<u>7.942.426</u>	<u>16.743.631</u>	<u>14.911.929</u>	<u>59.185.650</u>
Diciembre, 2019						
Activos						
Efectivo	\$ 82.833	-	-	-	76.213.414	76.296.247
Inversiones	-	-	-	714.404.339	-	714.404.339
Deudores	205.854	-	-	8.793.015	2.566.249	11.565.118
	<u>\$ 288.687</u>	<u>-</u>	<u>-</u>	<u>723.197.354</u>	<u>78.779.663</u>	<u>802.265.704</u>
Pasivos						
Obligaciones financieras	\$ 69.842	-	-	-	-	69.842
Cuentas por pagar	29.577.513	-	-	1.604.316	385.126	31.566.955
Bonos y títulos emitidos	47.622.820	-	-	-	-	47.622.820
	<u>\$ 77.270.175</u>	<u>-</u>	<u>-</u>	<u>1.604.316</u>	<u>385.126</u>	<u>79.259.617</u>
Ingresos						
Venta de bienes	\$ -	-	-	198.720	-	198.720
Venta de servicios	2.278.265	-	-	50.371.983	2.278.908	54.929.156
Financieros	9.329	-	-	-	890.291	899.620
Método de participación	-	-	-	194.609.238	-	194.609.238
Otros ingresos	-	-	-	87.808	1.082	88.890
	<u>\$ 2.287.594</u>	<u>-</u>	<u>-</u>	<u>245.267.749</u>	<u>3.170.281</u>	<u>250.725.624</u>
Egresos						
Costos	\$ 835.546	-	-	2.861.263	698.500	4.395.309
Generales	1.181.532	-	-	43.136	1.073.167	2.297.835
Intereses	812.534	-	-	-	39.562	852.096
	<u>\$ 2.829.612</u>	<u>-</u>	<u>-</u>	<u>2.904.399</u>	<u>1.811.229</u>	<u>7.545.240</u>

PROMIGAS S.A. E.S.P. Y SUBORDINADAS

NOTAS A LOS ESTADOS FINANCIEROS CONSOLIDADOS

AL 31 DE DICIEMBRE DE 2020 Y 2019

(En miles de pesos colombianos, a menos que se indique otra denominación)

A continuación, se presenta la compensación del personal clave de la gerencia en los años terminados al:

	Diciembre, 2020	Diciembre, 2019
Salarios	\$ 12.809.562	12.124.586
Beneficios a los empleados	2.337.744	1.551.857
Total	\$ <u>15.147.306</u>	<u>13.676.443</u>

La conformación del personal clave de la gerencia en los años terminados en:

	N° de ejecutivos	
	Diciembre, 2020	Diciembre, 2019
Presidente	1	1
Vicepresidentes	5	5
Otros cargos de dirección	53	52
Total	<u>59</u>	<u>58</u>

37. COMPROMISOS Y CONTINGENCIAS

Compromisos Promigas S.A. E.S.P. - Para el desarrollo de su objeto social, la Compañía y sus subordinadas han celebrado, entre otros, los siguientes contratos:

Por Escritura Pública número 1629 del 16 de septiembre de 1976 de la Notaría 18 de Bogotá, la Compañía obtuvo del Gobierno Nacional la concesión para construir, operar, mantener, explotar y administrar un gasoducto de servicio público para el transporte de hidrocarburos desde Ballenas, Departamento de la Guajira, hasta las ciudades de Barranquilla y Cartagena, por un término de 50 años, prorrogables por 20 años adicionales. Bajo los términos de la concesión, el Gobierno Nacional tendrá el derecho preferencial que establece el artículo 45 del Código de Petróleos para el acarreo por el gasoducto de gas natural, mediante el pago de la tarifa vigente al tiempo de efectuarlo, hasta por un 20% de la capacidad de transporte diaria del gasoducto. tiene un derecho preferencial para el transporte de estos productos a través del gasoducto, pagando una tarifa corriente. La Compañía estará obligada a vender el gasoducto a la Nación si así lo exigiera el Gobierno al cumplirse los primeros 30 años del Contrato (2006) o al vencimiento de éste (2026) o de las prórrogas, bajo las condiciones señaladas en el artículo 50 y 51 del Código de Petróleos al precio acordado por las partes o con base en el avalúo de un perito independiente. La Compañía no podrá ceder o asignar el contrato, parcial o totalmente, sin previa aprobación del Gobierno Nacional.

Mediante comunicación del 11 de mayo de 2005, el Ministerio de Minas y Energía confirmó que no ejercería la opción de compra que tenía para el año 2006 sobre los gasoductos bajo concesión.

Igualmente, la Compañía ha celebrado otros 33 contratos de concesión.

Los contratos suscritos con los clientes por concepto de transporte de gas natural por los sistemas de gasoductos que dispone la Compañía se ajustan al marco regulatorio vigente y estos cuentan con las garantías estipuladas por la Compañía para cada contrato.

PROMIGAS S.A. E.S.P. Y SUBORDINADAS

NOTAS A LOS ESTADOS FINANCIEROS CONSOLIDADOS

AL 31 DE DICIEMBRE DE 2020 Y 2019

(En miles de pesos colombianos, a menos que se indique otra denominación)

La administración de la Compañía considera que no existen riesgos de pérdidas importantes en el futuro como resultado de la ejecución de estos contratos y compromisos.

Compromisos de Gases del Pacífico S.A.C. - mantiene una carta fianza por US\$20.000.000 a favor del Estado Peruano por el plazo de un año, en cumplimiento del Contrato de Concesión de Gas Natural en la Zona Norte del Perú.

Compromisos de Sociedad Portuaria el Cayao S.A. E.S.P. - Para el desarrollo de su objeto social, la Compañía ha celebrado, entre otros, los siguientes contratos:

Contrato de Concesión Portuaria No. 001 de 2015 - El Ministerio de Transporte mediante resolución No. 594 del 5 de marzo de 2015, indica los términos en los que se establecería la concesión portuaria, para ocupar en forma temporal y exclusiva una zona de uso público por 20 años, para desarrollar una plataforma de descarga, tubería de gas submarina y conexión en tierra al gasoducto conectado al Sistema Nacional de Transporte, para la importación, exportación y cabotaje de gas natural licuado, en el departamento de Bolívar, distrito de Cartagena de Indias, en la modalidad de servicio público. El 17 de julio de 2015 fue celebrado el contrato de concesión portuaria No. 001 de 2015 entre la Agencia Nacional de Infraestructura y la Compañía.

Este contrato no se prorrogará automáticamente. Solo podrá prorrogarse realizando el procedimiento que para tal efecto disponga la normatividad vigente del momento, en un plazo no menor a 12 meses calendarios anterior a la fecha de expiración del plazo de la concesión.

El valor de referencia del contrato de concesión portuaria equivale al valor presente neto de las contraprestaciones que corresponde a la suma de US\$3,931,493 a ser pagados en 20 años con cuotas anuales. El pago debe hacerse en pesos colombianos.

Contratos con termoelectricas - El 29 de octubre de 2014, la Compañía suscribió contratos con Zona Franca Celsia S.A. E.S.P., Termobarranquilla S.A. E.S.P. y Termocandelaria S.C.A. E.S.P. (los Clientes) con el objeto de prestarles servicios de acceso a, y uso de la infraestructura portuaria para la recepción, almacenamiento, regasificación de gas natural licuado (GNL) y la conducción del gas y entrega en el Punto de Entrada al Sistema Nacional de Transporte (Contratos TUA). Para cumplir con dicho propósito, la Compañía debe diseñar, construir, operar y mantener la Terminal conforme a los términos establecidos en dichos contratos.

Los ingresos fijos anuales por valor de US\$82,500,000 los cuales serán cancelados en 12 cuotas iguales, distribuido según el porcentaje de participación de cada cliente. Este ingreso corresponde a todos los costos de inversión, costos fijos de administración, operación y mantenimiento, y los demás relacionados con la Terminal y la prestación de los servicios. Este ingreso también incluye la adquisición y mantención del Heel de GNL en la Terminal.

Adicionalmente, existe un ingreso variable que corresponde a todos los costos variables de administración, operación (incluyendo combustible y energía eléctrica), mantenimiento y los demás relacionados con la Terminal y la prestación de los servicios, tales como servicios de carga de GNL a buques metaneros desde la Terminal, el cuál será cobrado de manera mensual de acuerdo a los términos establecidos.

PROMIGAS S.A. E.S.P. Y SUBORDINADAS

NOTAS A LOS ESTADOS FINANCIEROS CONSOLIDADOS

AL 31 DE DICIEMBRE DE 2020 Y 2019

(En miles de pesos colombianos, a menos que se indique otra denominación)

La fecha de inicio de operación comercial fue en diciembre del 2016. Los Contratos TUA tienen una vigencia de diez (10) años hasta el 30 de noviembre de 2026. A criterio de los Clientes el Contrato TUA puede prorrogarse por una vez, avisando 4 años antes de la fecha de su vencimiento, por el término que acuerden las partes, y a falta de acuerdo la prórroga será de 5 años. En el evento que la Compañía, por cualquier razón, no pueda proveer el servicio de entrega de gas o da causa para que el Cliente se declare ante el Administrador del Mercado de Energía Mayorista como indisponible para generar energía eléctrica, deberá pagar al cliente por cada KPC nominado y no entregado en el punto de entrada al SNT, el equivalente a US\$2 por KPC por el número de horas indisponible sobre 24 horas. La Compañía estará exenta del pago de esta multa en la medida que el evento sea por evento eximente. Dicha multa no podrá superar US\$12,000,000 por año contractual. Por otro lado, en el evento que la Compañía incumpla con su obligación de descargar una carga o el tiempo real de descarga exceda el tiempo de descarga asignado, la Compañía debe resarcir al Cliente los daños en que este incurra derivados del evento hasta un momento de US\$8,000,000 por evento. La Compañía estará exenta del pago de esta multa en la medida que el evento sea por evento eximente o fuerza mayor.

Otros acuerdos - El 1 de noviembre de 2014 la Compañía firmó con HOEGH LNG FSRU IV LTD un Contrato de Leasing Internacional – ILA sobre una Unidad Flotante de Almacenamiento y Regasificación – por sus siglas en inglés FSRU “Hoegh Grace”, que tiene un valor anual durante la vigencia del contrato de US\$40,809,000 y permite una opción de compra en el año 10 de US\$425,798,487. En esa misma fecha, la Compañía firmó con HÖEGH LNG HOLDINGS LTD. un Contrato de Prestación de Servicios de Operación y Mantenimiento con respecto a la FSRU. Ambos contratos tienen una vigencia de 10 años contados a partir de la fecha de aceptación de la FSRU (03/12/2016). El límite acumulativo de responsabilidad, a cargo de la Compañía, surgida del contrato, responsabilidad civil extracontractual (incluyendo negligencia) o que surja de la ley, por ambos contratos es de US\$100,000,000. Adicionalmente, en ambos contratos ante eventos de incumplimiento, la parte cumplida puede rescindir el respectivo contrato.

Compromisos de Gases de Occidente S.A. E.S.P. - La Compañía constituyó un Contrato de Fiducia Mercantil irrevocable de Administración de Recursos Fideicomiso con Corficolombiana S.A., relacionado con el Programa Bono GNCV a partir del año 2010. Dicho contrato cumplió la vigencia pactada y se constituyó un nuevo Contrato de Fiducia Mercantil irrevocable de Administración de Recursos Fideicomiso con Corficolombiana S.A, conforme a lo dispuesto en el Acuerdo del Bono de Conversiones GNC-IV (suscrito el 21 de marzo de 2017 y fecha de terminación 31 de julio de 2019), por lo cual se suscribió un nuevo Acuerdo del bono de conversiones GNC V (suscrito el 01 de agosto de 2019 hasta el 30 de noviembre de 2021) denominado acuerdo de colaboración para Incentivar el Transporte, Comercialización, Distribución y Consumo De Gas Natural Comprimido Vehicular, en este se contempla a Gases de Occidente S.A. E.S.P. con la responsabilidad de operador administrativo.

Compromiso de Compañía Energética de Occidente S.A. E.S.P: En virtud del Contrato de Gestión suscrito con CEDELCA S.A E.S.P., la Compañía Energética de Occidente S.A. E.S.P. se comprometió, entre otras, a ejecutar un plan de inversiones para la expansión, reposición y mejoramiento de la infraestructura para el desarrollo de los servicios de comercialización y distribución, en el mercado de comercialización de CEDELCA S.A. E.S.P. La inversión incluye los proyectos de mejoramiento de la gestión (Reducción y mantenimiento de pérdidas, censo de usuarios y activos y estudio para el desarrollo de proyectos), tendiente a la prestación del servicio en los términos de la ley.

PROMIGAS S.A. E.S.P. Y SUBORDINADAS

NOTAS A LOS ESTADOS FINANCIEROS CONSOLIDADOS

AL 31 DE DICIEMBRE DE 2020 Y 2019

(En miles de pesos colombianos, a menos que se indique otra denominación)

El Plan de Inversiones tiene un monto definido que se estima a precios corrientes mediante técnicas de ajuste al valor presente neto, se utiliza el TES (Títulos de deuda pública emitidos por la Tesorería General de la Nación) como tasa de descuento. Se reconocen cambios en la provisión resultado de cambios en la tasa de descuento y del IPC. La utilización de provisión corresponde a los proyectos realizados según el compromiso adquirido con CEDELCA S.A. E.S.P.

Compromisos Surtidora de Gas del Caribe S.A. E.S.P. - Para el desarrollo de su objeto social, la Compañía ha celebrado, entre otros, los siguientes contratos:

- a. Contratos de suministro de gas natural con Empresa Colombiana de Petróleos (Ecopetrol), frontera Energy, CNE oil & gas, Hocol y Lewis y de transporte de gas con Promigas S.A. E.S.P. Estos contratos se ajustan al marco regulatorio y sus términos de duración oscilan entre uno y cinco años y se han constituido las garantías necesarias y suficientes para la ejecución y estabilidad de los contratos.
- b. Contratos con usuarios industriales y con empresas generadoras de energía con consumos superiores a 100.000 pies cúbicos día, por concepto de comercialización de gas en boca de pozo y comercialización de capacidad de transporte de gas natural del cliente. Estos contratos se ajustan al marco regulatorio y sus términos de duración se ajustan a lo definido para el período de comercialización definido por la regulación vigente, y se han constituido las garantías necesarias y suficientes para la ejecución y estabilidad de los contratos. La administración de la Compañía considera que no existen riesgos de pérdidas importantes en el futuro como resultado de la ejecución de estos contratos y compromisos.

La administración de las Compañías considera que no existen riesgos de pérdidas importantes en el futuro como resultado de la ejecución de estos contratos y compromisos.

PROMIGAS S.A. E.S.P. Y SUBORDINADAS**NOTAS A LOS ESTADOS FINANCIEROS CONSOLIDADOS****AL 31 DE DICIEMBRE DE 2020 Y 2019****(En miles de pesos colombianos, a menos que se indique otra denominación)****Contingencias**

A 31 de diciembre de 2020 y 2019 se tienen los siguientes litigios y demandas individuales en contra, su cuantía es determinada por las pretensiones; no son reconocidos en provisiones considerando que su probabilidad de afectación a la Compañía es de calificación eventual por los abogados:

	Diciembre, 2020		Diciembre, 2019	
	Cantidad	Valor	Cantidad	Valor
Litigios y demandas en contra				
Reclamaciones de servidumbre				
Entre \$1 y \$1.000.000	21	\$ 5.971.214	23	\$ 6.251.047
De \$1.000.001 en adelante	2	5.138.039	2	5.138.039
Servidumbre	<u>23</u>	<u>11.109.253</u>	<u>25</u>	<u>11.389.086</u>
Procesos ordinarios:				
Entre \$1 y \$1.000.000	25	7.976.717	46	15.029.546
Entre \$1.000.001 y \$3.000.000	8	12.768.013	8	12.419.926
De \$3.000.001 en adelante	4	80.218.573	2	35.868.467
Ordinarios	<u>37</u>	<u>100.963.303</u>	<u>56</u>	<u>63.317.939</u>
Laborales	148	11.387.937	20	2.779.641
Otros litigios y demandas	<u>4</u>	<u>302.939</u>	<u>-</u>	<u>-</u>
Total, procesos	<u>212</u>	<u>123.763.432</u>	<u>101</u>	<u>77.486.666</u>
Derechos contingentes				
Derechos contingentes	83	77.538	88	63.055
Litigios y demandas	<u>28</u>	<u>3.338.538</u>	<u>23</u>	<u>70.924.229</u>
Total	<u>111</u>	<u>\$ 3.416.076</u>	<u>111</u>	<u>\$ 70.987.284</u>

En el curso de sus operaciones, Promigas y sus controladas están sujetas a diversas reglamentaciones de orden legal inherentes a las empresas de servicios públicos y de protección del medio ambiente. En opinión de la administración de estas Compañías y de acuerdo con conceptos legales, no se han identificado situaciones que puedan indicar posibles incumplimientos con esas normas que puedan tener un impacto importante en los estados financieros.

PROMIGAS S.A. E.S.P. Y SUBORDINADAS

NOTAS A LOS ESTADOS FINANCIEROS CONSOLIDADOS

AL 31 DE DICIEMBRE DE 2020 Y 2019

(En miles de pesos colombianos, a menos que se indique otra denominación)

38. OPERACIÓN POR SEGMENTO

La información por segmentos se estructura en función de las distintas líneas de negocio de Promigas y sus controladas. Las líneas de negocio que se describen seguidamente se han establecido de acuerdo con la estructura organizativa de la Compañía que tiene en cuenta la naturaleza de servicios y productos ofrecidos. La estructura de esta información está diseñada como si cada línea de negocio se tratará de un negocio autónomo y dispusiera de recursos propios independientes que se distribuyen en función de los activos asignados a cada línea conforme a un sistema interno de distribución porcentual de costes. Los segmentos de operación de la compañía están conformados de la siguiente manera:

Transporte de Gas Natural	Soluciones Integradas para la industria y generación de energía	
Promigas S.A. E.S.P.	Promisol S.A.S.	
Promioriente S.A. E.S.P.	Zonagen S.A.S.	
Transmetano E.S.P. S.A.	Energía Eficiente S.A. E.S.P.	
Transoccidente S.A. E.S.P.		
Sociedad Portuaria el Cayao S.A. E.S.P.		

Distribución de gas natural	Distribución de energía eléctrica	Financiación no bancaria
Surtigas S.A. E.S.P.	Compañía Energética de Occidente S.A. E.S.P.	Compañía Energética de Occidente S.A. E.S.P.
Gases de Occidente S.A. E.S.P.		Gases de Occidente S.A. E.S.P.
Gases del Caribe S.A. E.S.P.		Surtigas S.A. E.S.P.
Efigas S.A. E.S.P.		Gascaribe S.A. E.S.P.
Gases de la Guajira S.A. E.S.P.		Gases de la Guajira S.A. E.S.P.
Gas Natural de Lima y Callao S.A.C.		Efigas S.A. E.S.P.
Gases del Pacífico S.A.C.		
Orion Contac Center S.A.S.		
Enlace Servicios Compartidos S.A.S.		
Promigas Perú S.A.		

A continuación, se presentan los activos, pasivos y estado de resultados por segmento:

PROMIGAS S.A. E.S.P. Y SUBORDINADAS

NOTAS A LOS ESTADOS FINANCIEROS CONSOLIDADOS

AL 31 DE DICIEMBRE DE 2020 Y 2019

(En miles de pesos colombianos, a menos que se indique otra denominación)

	Transporte de gas	Distribución de gas	Distribución y comercialización de energía	Soluciones integradas para la industria	Financiación no bancaria	Total
Diciembre, 2020						
Activos	\$ <u>7.562.094.471</u>	<u>4.457.595.886</u>	<u>635.191.594</u>	<u>152.892.337</u>	<u>362.129.586</u>	<u>13.169.903.874</u>
Pasivos	\$ <u>5.397.231.919</u>	<u>2.627.701.505</u>	<u>517.708.190</u>	<u>57.367.626</u>	<u>3.157.567</u>	<u>8.603.166.807</u>
Diciembre, 2019						
Activos	\$ <u>6.959.861.031</u>	<u>3.506.118.060</u>	<u>694.970.386</u>	<u>184.271.198</u>	<u>411.180.729</u>	<u>11.756.401.404</u>
Pasivos	\$ <u>5.022.560.591</u>	<u>2.230.356.072</u>	<u>588.799.306</u>	<u>75.046.414</u>	<u>5.269.105</u>	<u>7.922.031.488</u>
Diciembre, 2020						
Ingresos	\$ 1.391.345.846	2.742.073.882	496.704.462	72.112.971	95.704.018	4.797.941.179
Costos	<u>(566.697.736)</u>	<u>(1.962.849.837)</u>	<u>(333.792.998)</u>	<u>(65.987.021)</u>	<u>(27.797.904)</u>	<u>(2.957.125.496)</u>
Utilidad Bruta	824.648.110	779.224.045	162.911.464	6.125.950	67.906.114	1.840.815.683
Método de participación	(163.142)	213.744.445	-	-	-	213.581.303
Gastos Operacionales	(133.591.928)	(181.473.966)	(66.989.529)	(8.119.547)	(11.756.185)	(401.931.155)
Dividendos recibidos	-	879.728	-	-	-	879.728
Otros, netos	<u>892.671</u>	<u>62.231.906</u>	<u>(27.008.528)</u>	<u>(2.468.028)</u>	<u>(41.708.338)</u>	<u>(8.060.317)</u>
Resultados de actividades ordinarias	691.785.711	874.606.158	68.913.407	(4.461.625)	14.441.591	1.645.285.242
Ingresos financieros	231.980.482	50.704.972	3.404.855	1.352.790	1.791.551	289.234.650
Gastos financieros	(260.178.479)	(102.682.251)	(20.634.261)	(1.375.563)	(26.534)	(384.897.088)
Diferencia en cambio	<u>(3.330.125)</u>	<u>(8.253.128)</u>	<u>194.232</u>	<u>7.955.575</u>	<u>(6.107)</u>	<u>(3.439.553)</u>
Utilidad antes de impuesto sobre la renta	660.257.589	814.375.751	51.878.233	3.471.177	16.200.501	1.546.183.251
Impuesto sobre la renta	<u>(145.584.571)</u>	<u>(176.131.514)</u>	<u>(26.525.679)</u>	<u>(3.419.070)</u>	<u>(8.143.169)</u>	<u>(359.804.003)</u>
Resultado del ejercicio	\$ <u>514.673.018</u>	<u>638.244.237</u>	<u>25.352.554</u>	<u>52.107</u>	<u>8.057.332</u>	<u>1.186.379.248</u>
Diciembre, 2019						
Ingresos	\$ 1.786.320.096	2.350.407.918	435.684.662	148.242.727	108.145.990	4.828.801.393
Costos	<u>(1.050.980.997)</u>	<u>(1.966.081.649)</u>	<u>(289.574.267)</u>	<u>(109.303.007)</u>	<u>(38.817.804)</u>	<u>(3.454.757.724)</u>
Utilidad Bruta	735.339.099	384.326.269	146.110.395	38.939.720	69.328.186	1.374.043.669
Método de participación	107.740	194.501.498	-	-	-	194.609.238
Gastos Operacionales	(134.814.492)	(184.546.028)	(57.299.113)	(12.529.781)	(10.777.782)	(399.967.196)
Dividendos recibidos	-	486.238	-	-	-	486.238
Otros, netos	<u>9.808.695</u>	<u>66.911.161</u>	<u>(19.851.391)</u>	<u>(16.213.984)</u>	<u>(43.045.690)</u>	<u>(2.391.209)</u>
Resultados de actividades ordinarias	610.441.042	461.679.138	68.959.891	10.195.955	15.504.714	1.166.780.740
Ingresos financieros	194.472.905	41.674.582	5.020.128	1.236.187	3.192.973	245.596.775
Gastos financieros	(256.386.382)	(89.617.571)	(32.002.603)	(865.591)	(326)	(378.872.473)
Diferencia en cambio	<u>6.188.583</u>	<u>(642.167)</u>	<u>3.163</u>	<u>(1.841.764)</u>	<u>(1.169)</u>	<u>3.706.646</u>
Utilidad antes de impuesto sobre la renta	554.716.148	413.093.982	41.980.579	8.724.787	18.696.192	1.037.211.688
Impuesto sobre la renta	<u>(84.046.412)</u>	<u>(54.767.042)</u>	<u>(21.839.390)</u>	<u>(8.605.866)</u>	<u>(12.427.816)</u>	<u>(181.686.526)</u>
Resultado del ejercicio	\$ <u>470.669.736</u>	<u>358.326.940</u>	<u>20.141.189</u>	<u>118.921</u>	<u>6.268.376</u>	<u>855.525.162</u>

PROMIGAS S.A. E.S.P. Y SUBORDINADAS

NOTAS A LOS ESTADOS FINANCIEROS CONSOLIDADOS

AL 31 DE DICIEMBRE DE 2020 Y 2019

(En miles de pesos colombianos, a menos que se indique otra denominación)

39. NUEVAS NORMAS E INTERPRETACIONES

a) Normas e interpretaciones con aplicación posterior emitidos por los Ministerios de Hacienda y Crédito Público y de Comercio, Industria y Turismo

NIIF 16: Arrendamientos financieros

La enmienda adiciona los párrafos 46A y 46B con el objetivo de brindar una solución práctica en el reconocimiento de los descuentos surgidos por negociaciones entre el arrendador y arrendatario con ocasión a la pandemia del COVID-19. Sin embargo, la norma señala una serie de requisitos que deben cumplir estos alivios para que la entidad pueda reconocerlos de la misma manera como registra los cambios en los pagos por arrendamiento como si estos no fueran una modificación del contrato.

P. 46A Como solución práctica, un arrendatario puede optar por no evaluar si la reducción del alquiler que cumple las condiciones del párrafo 46B es una modificación del arrendamiento. Un arrendatario que realiza esta elección contabilizará los cambios en los pagos por arrendamiento procedentes de las reducciones del alquiler de la misma forma que contabilizaría el cambio aplicando esta Norma si dicho cambio no fuera una modificación del arrendamiento.

P. 46B La solución práctica del párrafo 46A se aplica solo a las reducciones del alquiler que ocurran como consecuencia directa de la pandemia covid-19 y solo si se cumplen las siguientes condiciones:

- (a) el cambio en los pagos por arrendamiento da lugar a la revisión de la contraprestación por el arrendamiento que es sustancialmente la misma, o menor, que la contraprestación por el arrendamiento inmediata anterior al cambio;
- (b) cualquier reducción en los pagos por arrendamiento afecta únicamente los pagos originalmente vencidos hasta el 30 de junio de 2021 (por ejemplo, una reducción del alquiler cumpliría esta condición si diera lugar a una reducción de los pagos por arrendamiento hasta el 30 de junio de 2021 y a un incremento en los pagos por arrendamiento que se prolongue más allá del 30 de junio de 2021); Y
- (c) no existe un cambio sustancial en los otros términos y condiciones del arrendamiento.

Evaluación de impactos

- De acuerdo con los análisis realizados por la compañía, a nivel consolidado se calculó un impacto de \$441.818.
- Esta enmienda aplica para descuentos en arrendamientos recibidos hasta junio de 2021.

CINIIF 23: La incertidumbre frente a los tratamientos del impuesto a las ganancias

Esta Interpretación aclara cómo aplicar los requerimientos de reconocimiento y medición de la NIC 12 cuando existe incertidumbre frente a los tratamientos del impuesto a las ganancias. En esta circunstancia, una entidad reconocerá y medirá su activo o pasivo por impuestos diferidos o corrientes aplicando los requerimientos de la NIC 12 sobre la base de la ganancia fiscal (pérdida fiscal), bases

PROMIGAS S.A. E.S.P. Y SUBORDINADAS

NOTAS A LOS ESTADOS FINANCIEROS CONSOLIDADOS

AL 31 DE DICIEMBRE DE 2020 Y 2019

(En miles de pesos colombianos, a menos que se indique otra denominación)

fiscales, pérdidas fiscales no utilizadas, créditos fiscales no utilizados y tasas fiscales determinadas aplicando esta Interpretación.

Los problemas que aborda esta interpretación son los siguientes:

- a. Si una entidad considerará por separado el tratamiento impositivo incierto.
- b. los supuestos que una entidad realiza sobre la revisión de los tratamientos impositivos por las autoridades fiscales;
- c. cómo determinará una entidad la ganancia fiscal (pérdida fiscal), las bases fiscales, pérdidas fiscales no utilizadas, créditos fiscales no utilizados y tasas fiscales; y
- d. cómo considerará una entidad los cambios en hechos y circunstancias.

Hay que considerar que la autoridad tributaria comprobará los importes que tenga derecho a comprobar y que, al efectuar dichas comprobaciones, tendrá pleno conocimiento de toda la información relacionada. Por tanto, los tratamientos fiscales inciertos han de ser identificados y valorados desde el último año abierto a inspección.

Una vez detectado un tratamiento fiscal incierto, se identificarán los distintos criterios de la administración tributaria o tribunales de ese tratamiento. Con estos datos, la entidad valorará si es probable o no probable que la administración tributaria acepte un tratamiento fiscal incierto. En el primer caso, si valora como probable la aceptación del tratamiento, determinará la ganancia (pérdida) fiscal, las bases fiscales, las pérdidas o los créditos fiscales no utilizados o los tipos impositivos de manera coherente con el tratamiento fiscal así valorado. En el caso que llegara a la conclusión de que no es probable que la autoridad tributaria acepte un tratamiento fiscal incierto, la entidad reflejará el efecto de la incertidumbre al realizar el impuesto, determinando el valor esperado, esto es, la suma de los importes ponderados según su probabilidad, en un abanico de resultados posibles.

Evaluación de impactos

A 31 de diciembre de 2020 no se evidencian impactos por la aplicación de la CINIIF 23, si bien existen declaraciones abiertas, las posiciones tomadas por la compañía en cuanto al tratamiento tributario de sus transacciones no genera incertidumbre en cuanto a su deducibilidad.

b) Nuevos pronunciamientos contables emitidos por el Internacional Accounting Standards Board – IASB a nivel Internacional:

NIIF 9; NIC 39; NIIF 7: Reforma de la tasa de interés de referencia

A raíz de las recomendaciones establecidas por el informe “Reforma de las principales Tasas de Interés de Referencia” de julio de 2014 del Consejo de Estabilidad Financiera, el IASB emitió una enmienda a las NIIF 9, NIC 39 y NIIF 7.

La enmienda afecta las siguientes áreas:

PROMIGAS S.A. E.S.P. Y SUBORDINADAS

NOTAS A LOS ESTADOS FINANCIEROS CONSOLIDADOS

AL 31 DE DICIEMBRE DE 2020 Y 2019

(En miles de pesos colombianos, a menos que se indique otra denominación)

1. *Requerimiento altamente probable para las coberturas de los flujos de efectivo (IFRS 9 e IAS 39):* Si el elemento cubierto es una transacción proyectada, la entidad determinará si la transacción proyectada es altamente probable asumiendo que la tasa de interés de referencia en la cual se basen los flujos de efectivo cubiertos no es alterada como resultado de la reforma de la tasa de interés de referencia.
2. *Reclasificación, a utilidad o pérdida, de la cantidad en la reserva de la cobertura de los flujos de efectivo (IFRS 9 e IAS 39):* Para determinar si los flujos de efectivo cubiertos ya no se esperan ocurran, la entidad asumirá que la tasa de interés de referencia en la cual se basen los flujos de efectivo cubiertos no es alterada como resultado de la reforma de la tasa de interés de referencia.
3. *Valoración de la relación económica entre el elemento cubierto y el instrumento de cobertura (IFRS9) / Valoración prospectiva (IAS 39):* La entidad asumirá que la tasa de interés de referencia en la cual se basen los flujos de efectivo cubiertos, y/o la tasa de interés de referencia en la cual se basen los flujos de efectivo del instrumento de cobertura, no sea alterada como resultado de la reforma de la tasa de interés de referencia.
4. *Designación de un componente de un elemento como un elemento cubierto (IFRS 9 e IAS 39):* Para la cobertura de un componente de referencia del riesgo de tasa de interés que sea afectado por la reforma de la tasa de interés de referencia, la entidad aplicará el requerimiento específico contenido en el IFRS 9 / IAS 39, para determinar si el componente de riesgo de identificable por separado solo al inicio de la relación de cobertura.
5. *Final de la aplicación (IFRS 9 e IAS 39):* Determina según cuáles circunstancias la entidad prospectivamente cesará de aplicar cada uno o los requerimientos que se establecen en 1 a 4 arriba.

Evaluación de impactos

Al no entrar en vigor esta enmienda, la compañía aún no ha cuantificado impactos en su futura aplicación.

NIIF 9; NIC 39; NIIF 7; NIIF 4 Y NIIF 16 - Reforma de la tasa de interés de referencia - Fase 2

Los principales impactos de esta enmienda emitida en el año 2019 fueron analizados y documentados en el memorando de cambios PR00-2019-12-014 de diciembre 31 de 2019. Sin embargo, como segunda fase del proyecto, fue emitida en agosto de 2020 la enmienda Reforma de la tasa de interés de referencia – fase 2, en la cual incluye dentro de las normas que modifica a la NIIF 4 y NIF 16, las cuales no quedaron dentro de la fase 1.

El objetivo principal del IASB al emitir esta segunda fase es ayudar a que las entidades proporcionen información útil acerca de la transición hacia tasas de referencia alternativas y ayudar a los preparadores en la aplicación de requerimientos de las normas cuando se hagan cambios a los flujos de efectivo

PROMIGAS S.A. E.S.P. Y SUBORDINADAS

NOTAS A LOS ESTADOS FINANCIEROS CONSOLIDADOS

AL 31 DE DICIEMBRE DE 2020 Y 2019

(En miles de pesos colombianos, a menos que se indique otra denominación)

contractuales o a las relaciones de cobertura como resultado de la transición hacia una tasa de referencia alternativa.

Los principales impactos de esta enmienda emitida en el año 2019 fueron analizados y documentados en el memorando de cambios PR00-2019-12-014 de diciembre 31 de 2019. Sin embargo, como segunda fase del proyecto, fue emitida en agosto de 2020 la enmienda Reforma de la tasa de interés de referencia – fase 2, en la cual incluye dentro de las normas que modifica a la NIIF 4 y NIF 16, las cuales no quedaron dentro de la fase 1.

El objetivo principal del IASB al emitir esta segunda fase es ayudar a que las entidades proporcionen información útil acerca de la transición hacia tasas de referencia alternativas y ayudar a los preparadores en la aplicación de requerimientos de las normas cuando se hagan cambios a los flujos de efectivo contractuales o a las relaciones de cobertura como resultado de la transición hacia una tasa de referencia alternativa.

La enmienda afecta las siguientes áreas:

1. *Modificaciones de activos y pasivos financieros:* Considera la modificación como un cambio en la base para la determinación de los flujos de efectivo contractuales que ocurre después del reconocimiento inicial. Esto puede incluir casos en los que el instrumento financiero no es actualmente enmendado, pero la base de cálculo de la tasa de interés de referencia cambia.
2. *Modificaciones pasivo por arrendamiento:* el IASB asimila los pasivos financieros de la NIIF 9 con los pasivos financieros por arrendamientos de la NIIF 16, por lo que propone un expediente práctico similar para la NIIF 16. Este aplicaría cuando la tasa de interés de referencia en la cual se basan los pagos por arrendamiento es cambiada como consecuencia directa de la reforma de IBOR y el cambio es hecho sobre una base económicamente diferente.
3. *Contabilidad de cobertura:* Propone enmienda a la NIIF 9 y a la NIC 39 en la que se introduce una excepción a los requerimientos existentes referentes a la documentación de la cobertura. En esta enmienda se contempla que si los cambios en la documentación de la cobertura necesarios para reflejar las modificaciones al elemento cubierto, a los instrumentos de cobertura o al riesgo cubierto que sean requerido como una consecuencia directa de la reforma de IBOR y se haga sobre una base económicamente equivalente, no resultan en la discontinuación de la contabilidad de cobertura o en la designación de una nueva relación de cobertura.
4. *Revelaciones:* La entidad debe proporcionar revelaciones que le permitan al usuario entender la naturaleza y extensión de los riesgos que surgen de la reforma de IBOR, de qué manera la entidad administra los riesgos de la transición de las tasas de intereses de referencia hacia tasas de referencia alternativas, progreso y riesgos de esa transición.

PROMIGAS S.A. E.S.P. Y SUBORDINADAS

NOTAS A LOS ESTADOS FINANCIEROS CONSOLIDADOS

AL 31 DE DICIEMBRE DE 2020 Y 2019

(En miles de pesos colombianos, a menos que se indique otra denominación)

5. La modificación de la NIIF 4 se realiza para requerir que los aseguradores que apliquen la exención temporal de la NIIF 9 apliquen las enmiendas propuestas en esa misma norma para las modificaciones directamente requeridas por la reforma de IBOR.

Evaluación de impactos

Al no entrar en vigor estas modificaciones, la compañía aún no ha cuantificado impactos en su futura aplicación.

NIC 1 - Presentación de estados financieros - Clasificación de pasivos como corrientes o no corrientes

Modifica el requerimiento para clasificar un pasivo como corriente, al establecer que un pasivo se clasifica como corriente cuando *“no tiene el derecho al final del periodo sobre el que se informa de aplazar la liquidación del pasivo durante, al menos, los doce meses siguientes a la fecha del periodo sobre el que se informa”*

Aclara en el párrafo 72A, el cual se adiciona que *“el derecho de una entidad a diferir la liquidación de un pasivo por al menos doce meses después del periodo sobre el que se informa debe ser sustancial y, como ilustran los párrafos 73 a 75, debe existir al final del periodo sobre el que se informa”*.

Evaluación de impactos

- Aunque la versión inicial de la enmienda tenía como fecha de inicio a partir de enero 1 de 2022, posteriormente en julio de 2020, la fecha de aplicación de la enmienda fue aplazada por IASB, a partir de enero 1 de 2023. Se permite su aplicación anticipada.
- El efecto de la aplicación sobre la información comparativa se realizará de forma retroactiva. Literal d) del párrafo 69 de NIC 1.
- Al no entrar en vigor esta enmienda, la compañía aún no ha cuantificado impactos en su futura aplicación.

NIIF 3 – Combinación de negocios – Referencia al marco conceptual

Se realizan modificaciones a las referencias para alinearlas con el marco conceptual emitido por IASB en 2018 e incorporados a nuestra legislación, en tal sentido los activos identificables adquiridos y los pasivos asumidos en una combinación de negocios, en la fecha de transacción, corresponderán con aquellos que cumplan la definición de activos y pasivos descrita en el marco conceptual.

Se incorporan los párrafos 21A, 21B y 21C respecto de las excepciones al principio de reconocimiento para pasivos y pasivos contingentes dentro del alcance de la NIC 37 y la CINIIF 21.

Se incorpora el párrafo 23A para definir un activo contingente, y aclarar que la adquirente en una combinación de negocios no reconocerá un activo contingente en la fecha de adquisición.

PROMIGAS S.A. E.S.P. Y SUBORDINADAS

NOTAS A LOS ESTADOS FINANCIEROS CONSOLIDADOS

AL 31 DE DICIEMBRE DE 2020 Y 2019

(En miles de pesos colombianos, a menos que se indique otra denominación)

Evaluación de impactos

La enmienda aplica a partir de enero 1 de 2022 y se permite su aplicación anticipada y cualquier efecto sobre su aplicación se realizará de forma prospectiva. A diciembre 31 de 2020 no se evidencian impactos por esta actualización.

NIC 16 – Propiedades, Planta y Equipo - Productos Obtenidos antes del Uso Previsto

A partir de la entrada en vigor de la enmienda no se deberá restar a los costos de comprobación de funcionamiento del activo, los importes netos de aquellos productos que surgen al probar el activo, cuyo reconocimiento debe hacerse con cargo al estado de resultados del periodo. El costo de estos elementos deberá medirse aplicando los requerimientos de la NIC 2 – Inventarios.

El requisito de revelar en los estados financieros, si no se presenta por separado, el importe de compensaciones de terceros con cargo a resultados por elementos de PPE cuyo valor se hubiera deteriorado, perdido o entregado que antes se solicitaba en el parrafo 74 literal d), es trasladado al parrafo 74A, en el cual se adiciona el requisito de revelar el importe, costo incluido y partidas del estado de resultados donde fueron reconocidos los elementos producidos en las actividades de comprobación del funcionamiento del activo.

Evaluación de impactos

Al no entrar en vigor esta enmienda, la compañía aún no ha cuantificado impactos en su futura aplicación.

NIIF 4 – Contratos de seguros - Ampliación de la Exención Temporal de la Aplicación de la NIIF 9

Se permite a las entidades aseguradoras que cumpla con los criterios del párrafo 20B de la NIIF 4 – contratos de seguros, aplicar la NIC 39 – Instrumentos financieros – Reconocimiento y Medición para los periodos que comiencen antes del 1º de enero de 2023. Anteriormente estaba hasta 2021.

Es importante mencionar que a partir del 1º de enero de 2023 entrará en vigor la NIIF 17 – Contratos de seguros.

Evaluación de impactos

En el caso de la Compañía no se evidencian posibles impactos toda vez que no pertenece al sector de seguros y no posee inversiones en subsidiarias o asociadas directa o indirectamente en este sector. En la medida en que esto llegue a cambiar se adoptarán las normas vigentes a esa fecha.

PROMIGAS S.A. E.S.P. Y SUBORDINADAS

NOTAS A LOS ESTADOS FINANCIEROS CONSOLIDADOS

AL 31 DE DICIEMBRE DE 2020 Y 2019

(En miles de pesos colombianos, a menos que se indique otra denominación)

NIC 37 – Provisiones, activos contingentes y pasivos contingentes - Contratos Onerosos— Costo del Cumplimiento de un Contrato

Se adiciona el párrafo 68A para aclarar cuales son los costos de cumplimiento del contrato, con el objetivo de aclarar lo dispuesto en el párrafo 68.

Modifica el párrafo 69 en el cual se establece que, al momento de establecer la provisión por un contrato oneroso, se deben considerar las perdidas por deterioro de los activos utilizados en el cumplimiento del contrato, anteriormente indicaba activos dedicados a cumplir las obligaciones derivadas del contrato. Esto con el objetivo de alinearlos con el concepto de costos de cumplimiento del contrato introducido por el párrafo 68A.

Evaluación de impactos

Al no entrar en vigor esta enmienda, la compañía aún no ha cuantificado impactos en su futura aplicación.

Mejoras anuales a las normas.

Modificación a la NIIF 1. Subsidiaria que adopta por primera vez las NIIF: Se adiciona el párrafo D13A de la NIIF 1, incorporando una exención sobre las subsidiarias que adopten la NIIF por primera vez y tome como saldos en estado de situación financiera de apertura los importes en libros incluidos en los estados financieros de la controladora (literal a del párrafo D16 de NIIF 1) para que pueda medir las diferencias en cambio por conversión acumuladas por el importe en libros de dicha partida en los estados financieros consolidados de la controladora (también aplica a asociadas y negocios conjuntos).

Modificación a la NIIF 9. Comisiones en la “prueba del 10%” respecto de la baja en cuenta de pasivos financieros. Se adiciona un texto al párrafo B3.3.6 y de adiciona el B3.3.6A, es especial para aclarar el reconocimiento de las comisiones pagadas (al resultado si se trata de una cancelación del pasivo, o como menor valor del pasivo si no se trata como una cancelación). Esta modificación se dio como respuesta a una solicitud para aclarar que comisiones incluye una entidad en el 10 por ciento.

Modificación a la NIC 41. Los impuestos en las mediciones a valor razonable. Se elimina la frase “ni flujos por impuestos” del párrafo 22 de NIC 41, la razón de lo anterior se debe a que “antes de Mejoras Anuales a las Normas NIIF 2018-2020, la NIC 41 había requerido que una entidad utilizase los flujos de efectivo antes de impuestos al medir el valor razonable, pero no requería el uso de una tasa de descuento antes de impuestos para descontar esos flujos de efectivo”. De esta forma se alinean los requerimientos de la NIC 41 con los de la NIIF 13.

Modificación a los ejemplos ilustrativos de la NIIF 16

Se modifica el ejemplo 13 de la NIIF 16: Medición por un arrendatario y contabilización de un cambio en el plazo del arrendamiento: en este ejemplo se elimina lo referente a la mejora en la propiedad

PROMIGAS S.A. E.S.P. Y SUBORDINADAS

NOTAS A LOS ESTADOS FINANCIEROS CONSOLIDADOS

AL 31 DE DICIEMBRE DE 2020 Y 2019

(En miles de pesos colombianos, a menos que se indique otra denominación)

arrendada, debido a que el Consejo fue informado de una potencial confusión, ya que en el ejemplo no quedaba explicado con suficiente claridad la conclusión sobre si el reembolso cumple la definición de un incentivo en arrendamientos de la NIIF 16.

Evaluación de impactos

- La modificación a la NIIF – 1 adopción por primera vez aplica a partir del 1º de enero de 2022.
- La modificación a la NIC 41- Agricultura aplica a partir del 1º de enero de 2022 y ni Promigas ni subsidiarias participan en este sector.
- La modificación a la NIIF 9 – Instrumentos financieros aplicará a los pasivos financieros que se modifiquen o intercambien a partir del comienzo del periodo anual sobre el que se informa en el que la entidad aplique la modificación por primera vez.

NIIF 17 – Contratos de seguros Modificaciones

Esta es una norma que aplica a un sector en específico en el que Promigas no participa, por lo tanto, la compañía no realizará un análisis de impactos de la misma.

40. HECHOS OCURRIDOS DESPUÉS DEL PERIODO SOBRE EL QUE SE INFORMA

A la fecha de opinión sobre los estados financieros consolidados por el año terminado el 31 de diciembre de 2020, no hay eventos subsecuentes que requieran ajustes o revelaciones a dichos estados financieros.

41. APROBACION DE ESTADOS FINANCIEROS

Los estados financieros y las notas que se acompañan fueron aprobados para su emisión de acuerdo con el acta No. 517 de Junta Directiva del 16 de febrero de 2021. Estos estados financieros y las notas que se acompañan serán presentados en la Asamblea de Accionistas de la Compañía el 16 de marzo de 2021. Los accionistas tienen la facultad de aprobar o modificar los estados financieros de la Compañía.