

Promigas S.A. E.S.P.
Estados Financieros Separados
Por los años terminados al 31 de diciembre de 2020-2019
Con el informe del revisor fiscal



INFORME DEL REVISOR FISCAL

Señores Accionistas
Promigas S.A. E.S.P.:

Informe sobre la auditoría de los estados financieros

Opinión

He auditado los estados financieros separados de Promigas S.A. E.S.P. (Compañía), los cuales comprenden el estado separado de situación financiera al 31 de diciembre de 2020 y los estados separados de resultados, de otro resultado integral, de cambios en el patrimonio y de flujos de efectivo por el año que terminó en esa fecha y sus respectivas notas, que incluyen las políticas contables significativas y otra información explicativa.

En mi opinión, los estados financieros separados que se mencionan, preparados de acuerdo con información tomada fielmente de los libros y adjuntos a este informe, presentan razonablemente, en todos los aspectos de importancia material, la situación financiera separada de la Compañía al 31 de diciembre de 2020, los resultados separados de sus operaciones y sus flujos separados de efectivo por el año que terminó en esa fecha, de acuerdo con Normas de Contabilidad y de Información Financiera aceptadas en Colombia, aplicadas de manera uniforme con el año anterior.

Bases para la opinión

Efectué mi auditoría de conformidad con las Normas Internacionales de Auditoría aceptadas en Colombia (NIAs). Mis responsabilidades de acuerdo con esas normas son descritas en la sección “Responsabilidades del revisor fiscal en relación con la auditoría de los estados financieros separados” de mi informe. Soy independiente con respecto a la Compañía, de acuerdo con el Código de Ética para profesionales de la Contabilidad emitido por el Consejo de Normas Internacionales de Ética para Contadores (Código IESBA - *International Ethics Standards Board for Accountants*, por sus siglas en inglés) incluido en las Normas de Aseguramiento de la Información aceptadas en Colombia junto con los requerimientos éticos que son relevantes para mi auditoría de los estados financieros separados establecidos en Colombia y he cumplido con mis otras responsabilidades éticas de acuerdo con estos requerimientos y el Código IESBA mencionado. Considero que la evidencia de auditoría que he obtenido es suficiente y apropiada para fundamentar mi opinión.

Asuntos clave de auditoría

Asuntos clave de auditoría son aquellos que, según mi juicio profesional, fueron de la mayor importancia en mi auditoría de los estados financieros separados del período corriente. Estos asuntos fueron abordados en el contexto de mi auditoría de los estados financieros separados como un todo y al formarme mi opinión al respecto, y no proporciono una opinión separada sobre estos asuntos.



Evaluación del valor razonable de los activos financieros relacionados con contratos de concesión (ver notas 4L y 6 a los estados financieros separados)	
Asunto clave de Auditoría	Cómo fue abordado en la auditoría
<p>Como se indica en las notas 4L y 6 a los estados financieros separados, la Compañía hace parte de contratos de concesión firmados con el gobierno para la construcción, operación, mantenimiento, explotación y administración de una red de gasoductos de servicio público, por un período de tiempo determinado.</p> <p>Durante la fase de construcción, la Compañía reconoce un activo financiero por los pagos que están incondicionalmente garantizados por el gobierno.</p> <p>La Compañía ha designado algunos de los activos financieros relacionados con contratos de concesión para ser medidos a valor razonable con cambios en resultados con posterioridad al reconocimiento inicial. Al 31 de diciembre de 2020, la Compañía tiene activos financieros provenientes de contratos de concesión por \$2.341.499 millones, los cuales son medidos al valor razonable y clasificados en el nivel 3 de jerarquía del valor razonable.</p> <p>Identificamos la evaluación del valor razonable de los activos financieros relacionados con los contratos de concesión como un asunto clave de auditoría porque implica un esfuerzo y juicio significativo de auditoría, incluyendo la participación de profesionales de valoración con habilidades específicas y conocimiento de la industria.</p>	<p>Mis procedimientos de auditoría para evaluar el valor razonable de los activos financieros relacionados con contratos de concesión incluyeron entre otros:</p> <ul style="list-style-type: none">• Evaluación de diseño y efectividad de ciertos controles internos establecidos por la Compañía para determinar el valor razonable de los activos financieros que surgen de los contratos de concesión. Estos controles incluyeron los relacionados con: (i) la revisión de los insumos y supuestos utilizados; y (ii) la revisión y aprobación del valor razonable de los activos.• Involucramiento de profesionales de valuación con habilidades específicas y conocimiento de la industria quienes me asistieron en: (i) la evaluación de si los modelos desarrollados internamente son consistentes con las prácticas de valuación generalmente utilizadas para ese propósito y las NIIF; (ii) comparación del WACC con un rango determinado utilizando supuestos macroeconómicos verificados por el mercado; y (iii) evaluación de las tasas de inflación futuras comparándolas con los datos de mercado disponibles.



Otros asuntos

Los estados financieros separados al y por el año terminado el 31 de diciembre de 2019 se presentan exclusivamente para fines de comparación, fueron auditados por mí y en mi informe de fecha 24 de febrero de 2020, expresé una opinión sin salvedades sobre los mismos, e incluí un párrafo de énfasis para destacar el cambio de período de cierre contable a un período anual.

Responsabilidad de la administración y de los encargados del gobierno corporativo de la Compañía en relación con los estados financieros separados

La administración es responsable por la preparación y presentación razonable de estos estados financieros separados de acuerdo con Normas de Contabilidad y de Información Financiera aceptadas en Colombia. Esta responsabilidad incluye: diseñar, implementar y mantener el control interno que la administración considere necesario para permitir la preparación de estados financieros separados libres de errores de importancia material, bien sea por fraude o error; seleccionar y aplicar las políticas contables apropiadas, así como establecer los estimados contables razonables en las circunstancias.

En la preparación de los estados financieros separados, la administración es responsable por la evaluación de la habilidad de la Compañía para continuar como un negocio en marcha, de revelar, según sea aplicable, asuntos relacionados con la continuidad de la misma y de usar la base contable de negocio en marcha a menos que la administración pretenda liquidar la Compañía o cesar sus operaciones, o bien no exista otra alternativa más realista que proceder de una de estas formas.

Los encargados del gobierno corporativo son responsables por la supervisión del proceso de reportes de información financiera de la Compañía.

Responsabilidades del revisor fiscal en relación con la auditoría de los estados financieros separados

Mis objetivos son obtener una seguridad razonable sobre si los estados financieros separados considerados como un todo, están libres de errores de importancia material bien sea por fraude o error, y emitir un informe de auditoría que incluya mi opinión. Seguridad razonable significa un alto nivel de aseguramiento, pero no es una garantía de que una auditoría efectuada de acuerdo con NIAs siempre detectará un error material, cuando este exista. Los errores pueden surgir debido a fraude o error y son considerados materiales si, individualmente o en agregado, se podría razonablemente esperar que influyan en las decisiones económicas de los usuarios, tomadas sobre la base de estos estados financieros separados.

Como parte de una auditoría efectuada de acuerdo con NIAs, ejerzo mi juicio profesional y mantengo escepticismo profesional durante la auditoría. También:

- Identifico y evalúo los riesgos de error material en los estados financieros separados, bien sea por fraude o error, diseño y realizo procedimientos de auditoría en respuesta a estos riesgos y obtengo evidencia de auditoría que sea suficiente y apropiada para fundamentar mi opinión. El riesgo de no detectar un error material resultante de fraude es mayor que aquel que surge de un error, debido a que el fraude puede involucrar colusión,



falsificación, omisiones intencionales, representaciones engañosas o la anulación o sobrepaso del control interno.

- Obtengo un entendimiento del control interno relevante para la auditoría con el objetivo de diseñar procedimientos de auditoría que sean apropiados en las circunstancias.
- Evaluó lo apropiado de las políticas contables utilizadas y la razonabilidad de los estimados contables y de las revelaciones relacionadas, realizadas por la administración.
- Concluyo sobre lo adecuado del uso de la hipótesis de negocio en marcha por parte de la administración y, basado en la evidencia de auditoría obtenida, sobre si existe o no una incertidumbre material relacionada con eventos o condiciones que puedan indicar dudas significativas sobre la habilidad de la Compañía para continuar como negocio en marcha. Si concluyera que existe una incertidumbre material, debo llamar la atención en mi informe a la revelación que describa esta situación en los estados financieros separados o, si esta revelación es inadecuada, debo modificar mi opinión. Mis conclusiones están basadas en la evidencia de auditoría obtenida hasta la fecha de mi informe. No obstante, eventos o condiciones futuras pueden causar que la Compañía deje de operar como un negocio en marcha.
- Evaluó la presentación general, estructura y contenido de los estados financieros separados, incluyendo las revelaciones, y si los estados financieros separados presentan las transacciones y eventos subyacentes para lograr una presentación razonable.

Comunico a los encargados del gobierno de la Compañía, entre otros asuntos, el alcance planeado y la oportunidad para la auditoría, así como los hallazgos de auditoría significativos, incluyendo cualquier deficiencia significativa en el control interno que identifique durante mi auditoría.

También proporciono a los encargados del gobierno corporativo la confirmación de que he cumplido con los requerimientos éticos relevantes de independencia y que les he comunicado todas las relaciones y otros asuntos que razonablemente se pueda considerar que influyen en mi independencia y, cuando corresponda, las salvaguardas relacionadas.

A partir de los asuntos comunicados con los encargados del gobierno corporativo, determino los asuntos que fueron de la mayor importancia en la auditoría de los estados financieros separados del período actual y, por lo tanto, son los asuntos clave de auditoría. Describo estos asuntos en mi informe del revisor fiscal a menos que la ley o regulación impida la divulgación pública sobre el asunto o cuando, en circunstancias extremadamente excepcionales, determino que un asunto no debe ser comunicado en mi informe porque las consecuencias adversas de hacerlo serían razonablemente mayores que los beneficios al interés público de tal comunicación.



Informe sobre otros requerimientos legales y regulatorios

Con base en el resultado de mis pruebas, en mi concepto durante 2020:

- a) La contabilidad de la Compañía ha sido llevada conforme a las normas legales y a la técnica contable.
- b) Las operaciones registradas en los libros se ajustan a los estatutos y a las decisiones de la Asamblea de Accionistas.
- c) La correspondencia, los comprobantes de las cuentas y los libros de actas y de registro de acciones se llevan y se conservan debidamente.
- d) Existe concordancia entre los estados financieros que se acompañan y el informe de gestión preparado por los administradores, el cual incluye la constancia por parte de la administración sobre la libre circulación de las facturas emitidas por los vendedores o proveedores.
- e) La información contenida en las declaraciones de autoliquidación de aportes al sistema de seguridad social integral, en particular la relativa a los afiliados y a sus ingresos base de cotización, ha sido tomada de los registros y soportes contables. La Compañía no se encuentra en mora por concepto de aportes al sistema de seguridad social integral.

Para dar cumplimiento a lo requerido en los artículos 1.2.1.2. y 1.2.1.5. del Decreto Único Reglamentario 2420 de 2015, en desarrollo de las responsabilidades del Revisor Fiscal contenidas en los numerales 1° y 3° del artículo 209 del Código de Comercio, relacionadas con la evaluación de si los actos de los administradores de la Sociedad se ajustan a los estatutos y a las órdenes o instrucciones de la Asamblea de Accionistas y si hay y son adecuadas las medidas de control interno, de conservación y custodia de los bienes de la Sociedad o de terceros que estén en su poder, emití un informe separado de fecha 22 de febrero de 2021.

Carmer Rosa Campo Hernández
Revisor Fiscal de Promigas S.A. E.S.P.
T.P. 67994- T
Miembro de KPMG S.A.S.

22 de febrero de 2021



INFORME DEL REVISOR FISCAL SOBRE EL CUMPLIMIENTO DE LOS NUMERALES 1º) Y 3º) DEL ARTÍCULO 209 DEL CÓDIGO DE COMERCIO

Señores Accionistas
Promigas S.A. E.S.P.:

Descripción del Asunto Principal

Como parte de mis funciones como Revisor Fiscal y en cumplimiento de los artículos 1.2.1.2 y 1.2.1.5 del Decreto Único Reglamentario 2420 de 2015, modificados por los artículos 4 y 5 del Decreto 2496 de 2015, respectivamente, debo reportar sobre el cumplimiento de los numerales 1º) y 3º) del artículo 209 del Código de Comercio, detallados como sigue, por parte de Promigas S.A. E.S.P. en adelante “la Sociedad” al 31 de diciembre de 2020, en la forma de una conclusión de seguridad razonable independiente, acerca de que los actos de los administradores han dado cumplimiento a las disposiciones estatutarias y de la Asamblea de Accionistas y que existen adecuadas medidas de control interno, en todos los aspectos materiales, de acuerdo con los criterios indicados en el párrafo denominado Criterios de este informe:

1º) Si los actos de los administradores de la Sociedad se ajustan a los estatutos y a las ordenes o instrucciones de la Asamblea de Accionistas, y

3º) Si hay y son adecuadas las medidas de control interno, de conservación y custodia de los bienes de la Sociedad o de terceros que estén en su poder.

Responsabilidad de la administración

La administración de la Sociedad es responsable por el cumplimiento de los estatutos y de las decisiones de la Asamblea de Accionistas y por diseñar, implementar y mantener medidas adecuadas de control interno para la conservación y custodia de los bienes de la Sociedad y los de terceros que están en su poder, de acuerdo con lo requerido en el Marco Integrado de Control Interno emitido por el Comité de Organizaciones Patrocinadoras de la Comisión Treadway (Committee of Sponsoring Organizations of the Treadway Commission, COSO, por sus siglas en inglés).

Responsabilidad del revisor fiscal

Mi responsabilidad consiste en examinar si los actos de los administradores de la Sociedad se ajustan a los estatutos y a las órdenes o instrucciones de la Asamblea de Accionistas, y si hay y son adecuadas las medidas de control interno, de conservación y custodia de los bienes de la Sociedad o de terceros que estén en su poder y reportar al respecto en la forma de una conclusión de seguridad razonable independiente basado en la evidencia obtenida. Efectué mis procedimientos de acuerdo con la Norma Internacional de Trabajos para Atestiguar 3000 aceptada



en Colombia (International Standard on Assurance Engagements – ISAE 3000, por sus siglas en inglés, traducida al español y emitida a abril de 2009 por el Consejo de Normas Internacionales de Auditoría y Aseguramiento - International Auditing and Assurance Standard Board – IAASB, por sus siglas en inglés). Tal norma requiere que planifique y efectúe los procedimientos que considere necesarios para obtener una seguridad razonable acerca de si los actos de los administradores se ajustan a los estatutos y a las decisiones de la Asamblea de Accionistas y sobre si hay y son adecuadas las medidas de control interno, de conservación y custodia de los bienes de la Sociedad y los de terceros que están en su poder, de acuerdo con lo requerido en el Marco Integrado de Control Interno emitido por el Comité de Organizaciones Patrocinadoras de la Comisión Treadway (Committee of Sponsoring Organizations of the Treadway Commission, COSO, por sus siglas en inglés), en todos los aspectos materiales.

La Firma de contadores a la cual pertenezco y que me designó como revisor fiscal de la Sociedad, aplica el Estándar Internacional de Control de Calidad No. 1 y, en consecuencia, mantiene un sistema comprensivo de control de calidad que incluye políticas y procedimientos documentados sobre el cumplimiento de los requisitos éticos, las normas profesionales legales y reglamentarias aplicables.

He cumplido con los requerimientos de independencia y ética del Código de Ética para Contadores Profesionales emitido por la Junta de Normas Internacionales de Ética para Contadores – IESBA, por sus siglas en inglés, que se basa en principios fundamentales de integridad, objetividad, competencia profesional y debido cuidado, confidencialidad y comportamiento profesional.

Los procedimientos seleccionados dependen de mi juicio profesional, incluyendo la evaluación del riesgo de que los actos de los administradores no se ajusten a los estatutos y a las decisiones de la Asamblea de Accionistas y que las medidas de control interno, de conservación y custodia de los bienes de la Sociedad y los de terceros que están en su poder no estén adecuadamente diseñadas e implementadas, de acuerdo con lo requerido en el Marco Integrado de Control Interno emitido por el Comité de Organizaciones Patrocinadoras de la Comisión Treadway (Committee of Sponsoring Organizations of the Treadway Commission, COSO, por sus siglas en inglés).

Este trabajo de aseguramiento razonable incluye la obtención de evidencia al 31 de diciembre de 2020. Los procedimientos incluyen:

- Obtención de una representación escrita de la Administración sobre si los actos de los administradores se ajustan a los estatutos y a las decisiones de la Asamblea de Accionistas y sobre si hay y son adecuadas las medidas de control interno, de conservación y custodia de los bienes de la Sociedad y los de terceros que están en su poder, de acuerdo con lo requerido en el Marco Integrado de Control Interno emitido por el Comité de Organizaciones Patrocinadoras de la Comisión Treadway (Committee of Sponsoring Organizations of the Treadway Commission, COSO, por sus siglas en inglés).
- Lectura y verificación del cumplimiento de los estatutos de la Sociedad.



- Obtención de una certificación de la Administración sobre las reuniones de la Asamblea de Accionistas, documentadas en las actas.
- Lectura de las actas de la Asamblea de Accionistas y los estatutos y verificación de si los actos de los administradores se ajustan a los mismos.
- Indagaciones con la Administración sobre cambios o proyectos de modificación a los estatutos de la Sociedad durante el período cubierto y validación de su implementación.
- Evaluación de si hay y son adecuadas las medidas de control interno, de conservación y custodia de los bienes de la Sociedad y los de terceros que están en su poder, de acuerdo con lo requerido en el Marco Integrado de Control Interno emitido por el Comité de Organizaciones Patrocinadoras de la Comisión Treadway (Committee of Sponsoring Organizations of the Treadway Commission, COSO, por sus siglas en inglés), lo cual incluye:
 - Pruebas de diseño, implementación y eficacia operativa sobre los controles relevantes de los componentes de control interno sobre el reporte financiero y los elementos establecidos por la Sociedad, tales como: entorno de control, proceso de valoración de riesgo por la entidad, los sistemas de información, actividades de control y seguimiento a los controles.
 - Evaluación del diseño, implementación y eficacia operativa de los controles relevantes, de los procesos clave del negocio relacionados con las cuentas significativas de los estados financieros.

Limitaciones inherentes

Debido a las limitaciones inherentes a cualquier estructura de control interno, es posible que existan controles efectivos a la fecha de mi examen que cambien esa condición en futuros períodos, debido a que mi informe se basa en pruebas selectivas y porque la evaluación del control interno tiene riesgo de volverse inadecuada por cambios en las condiciones o porque el grado de cumplimiento con las políticas y procedimientos puede deteriorarse. Por otra parte, las limitaciones inherentes al control interno incluyen el error humano, fallas por colusión de dos o más personas o, inapropiado sobrepaso de los controles por parte de la administración.



Criterios

Los criterios considerados para la evaluación de los asuntos mencionados en el párrafo Descripción del Asunto principal comprenden: a) los estatutos sociales y las actas de la Asamblea de Accionistas y, b) los componentes del control interno implementados por la Sociedad, tales como el ambiente de control, los procedimientos de evaluación de riesgos, sus sistemas de información y comunicaciones y el monitoreo de los controles por parte de la administración y de los encargados del gobierno corporativo, los cuales están basados en lo establecido en el Marco Integrado de Control Interno emitido por el Comité de Organizaciones Patrocinadoras de la Comisión Treadway (Committee of Sponsoring Organizations of the Treadway Commission, COSO, por sus siglas en inglés).

Conclusión

Mi conclusión se fundamenta con base en la evidencia obtenida sobre los asuntos descritos, y está sujeta a las limitaciones inherentes planteadas en este informe. Considero que la evidencia obtenida proporciona una base de aseguramiento razonable para fundamentar la conclusión que expreso a continuación:

En mi opinión, los actos de los administradores se ajustan a los estatutos y a las decisiones de la Asamblea de Accionistas y son adecuadas las medidas de control interno, de conservación y custodia de los bienes de la Sociedad o de terceros que están en su poder, en todos los aspectos materiales, de acuerdo con lo requerido en el Marco Integrado de Control Interno emitido por el Comité de Organizaciones Patrocinadoras de la Comisión Treadway (Committee of Sponsoring Organizations of the Treadway Commission, COSO, por sus siglas en inglés).


Carmen Rosa Campo Hernández
Revisor Fiscal de Promigas S.A. E.S.P.
T.P. T.P. 67994- T
Miembro de KPMG S.A.S.


22 de febrero de 2021


Promigas S.A. E.S.P.
ESTADOS SEPARADOS DE SITUACIÓN FINANCIERA
(En miles de pesos colombianos)

	Nota	Diciembre 2020	Diciembre 2019
ACTIVOS			
ACTIVO CORRIENTE:			
Efectivo	8	\$ 72.974.277	73.845.167
Activos financieros a valor razonable	9	127.498.230	72.656.727
Activos financieros a costo amortizado	10	178.548.956	162.829.408
Inventarios	11	15.513.804	13.587.377
Anticipos o saldos a favor por impuestos	22	-	31.224.072
Otros activos	12	18.071.967	18.609.017
TOTAL ACTIVO CORRIENTE		412.607.234	372.751.768
Activos no corrientes mantenidos para la venta		3.517.157	3.517.157
TOTAL ACTIVO CORRIENTE Y MANTENIDOS PARA LA VENTA		416.124.391	376.268.925
ACTIVO A LARGO PLAZO:			
Activos financieros a valor razonable	9	2.347.770.631	2.147.512.865
Activos financieros a costo amortizado	10	548.220.381	224.132.054
Inversiones en compañías controladas	13	2.250.399.479	1.768.922.319
Inversiones en compañías asociadas	14	770.247.379	724.505.708
Propiedades, planta y equipos	15	74.794.100	72.415.436
Activos intangibles			
Concesiones	16	1.882.499.675	1.799.845.816
Otros activos intangibles	17	35.121.064	33.138.058
Total activos intangibles:		1.917.620.739	1.832.983.874
Derechos de uso	18	4.710.172	6.270.538
Propiedades de inversión		7.522.781	6.631.129
Otros activos	12	1.435.140	2.124.409
TOTAL ACTIVO A LARGO PLAZO		7.922.720.802	6.785.498.332
TOTAL ACTIVOS		\$ 8.338.845.193	7.161.767.257
PASIVOS			
PASIVO CORRIENTE:			
Obligaciones financieras	19	\$ 54.871.761	24.035.317
Bonos en circulación	20	16.122.511	216.548.659
Cuentas por pagar	21	176.428.216	158.071.603
Beneficios a empleados		9.425.751	8.768.850
Impuesto corriente de renta	22	39.689.034	-
Otros pasivos	23	23.871.207	21.050.789
TOTAL PASIVO CORRIENTE		320.408.480	428.475.218
PASIVO A LARGO PLAZO:			
Obligaciones financieras	19	558.527.673	725.012.078
Bonos en circulación	20	2.670.126.389	1.942.309.511
Beneficios a empleados		1.416.029	1.549.964
Provisiones	24	76.857.466	71.722.459
Impuesto diferido pasivo, neto	22	404.262.841	399.883.313
TOTAL PASIVO A LARGO PLAZO		3.711.190.398	3.140.477.325
TOTAL PASIVOS		4.031.598.878	3.568.952.543
PATRIMONIO			
PATRIMONIO ATRIBUIBLE A LOS ACCIONISTAS DE LA COMPAÑÍA	25		
Capital suscrito y pagado		113.491.861	113.491.861
Prima en colocación de acciones		322.822.817	322.822.817
Reservas		919.938.631	713.490.405
Resultados acumulados		2.799.182.764	2.314.946.509
Otras transacciones de patrimonio		(11.552.445)	(11.551.868)
Otro resultado integral		163.362.687	139.614.990
TOTAL PATRIMONIO		4.307.246.315	3.592.814.714
TOTAL PASIVO Y PATRIMONIO		\$ 8.338.845.193	7.161.767.257

Las notas adjuntas son parte integral de los estados financieros separados.


 Aquiles Mercado González
 Representante Legal


 John Jairo Rodríguez Benavides
 Contador Público
 Tarjeta profesional No.11628-T

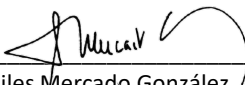

 Carmen Rosa Campo Hernández
 Revisor Fiscal
 Tarjeta Profesional No. 67994-T
 Miembro de KPMG S.A.S.

(Véase mi informe del 22 de febrero de 2021)


Promigas S.A. E.S.P.**ESTADOS SEPARADOS DE RESULTADO****(En miles de pesos colombianos, excepto por el resultado neto por acción la cual está expresada en pesos colombianos)**

	Nota	Diciembre 2020	Diciembre 2019
Ingresos de actividades ordinarias		739.418.482	646.953.155
Ingresos por construcción de concesiones		220.375.256	828.113.202
Total ingresos de actividades ordinarias	26	\$ 959.793.738	1.475.066.357
Costos de Venta		(247.169.297)	(218.068.886)
Costos por construcción de concesiones		(220.375.256)	(828.113.202)
Total costo de ventas	27	(467.544.553)	(1.046.182.088)
UTILIDAD BRUTA		492.249.185	428.884.269
Gastos de administración y ventas	28	(117.386.155)	(118.865.945)
Participación en las ganancias de controladas:			
Controladas nacionales		355.388.256	326.409.018
Controladas del exterior		228.890.661	(11.592.517)
Total participación en las ganancias de controladas	13	584.278.917	314.816.501
Participación en las ganancias de asociadas:			
Asociadas nacionales		111.280.760	86.477.131
Asociadas del exterior		102.449.172	106.157.256
Total participación en las ganancias de asociadas	14	213.729.932	192.634.387
Otros, netos	29	(8.080.790)	(4.123.502)
RESULTADOS DE ACTIVIDADES OPERACIONALES		1.164.791.089	813.345.710
Ingresos financieros	30	214.572.726	183.699.370
Gastos financieros	31	(155.785.546)	(152.535.803)
Diferencia en cambio	32	144.334	6.347.401
UTILIDAD ANTES DE IMPUESTO SOBRE LA RENTA		1.223.722.603	850.856.678
Impuesto sobre la renta	22	(86.232.508)	(39.704.049)
RESULTADOS DEL EJERCICIO		\$ 1.137.490.095	811.152.629
RESULTADO NETO POR ACCIÓN		\$ 1.002,33	714,77


Las notas adjuntas son parte integral de los estados financieros separados.



Aquiles Mercado González
Representante Legal



John Jairo Rodríguez Benavides
Contador Público
Tarjeta profesional No.11628-T

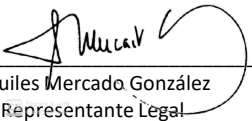



Carmen Rosa Campo Hernández
Revisor Fiscal
Tarjeta Profesional No. 67994-T
Miembro de KPMG S.A.S.
(Véase mi informe del 22 de febrero de 2021)


Promigas S.A. E.S.P.
ESTADOS SEPARADOS DE OTRO RESULTADO INTEGRAL
 (En miles de pesos colombianos)

	Diciembre 2020	Diciembre 2019
RESULTADOS DEL EJERCICIO	\$ 1.137.490.095	811.152.629
OTRO RESULTADO INTEGRAL DEL EJERCICIO		
<i>Otro resultado integral que no se reclasificará a resultado del periodo</i>		
Por valor razonable de instrumentos de patrimonio	829.561	(561.711)
Por revaluación de activos	-	1.831.129
Por beneficios a empleados	49.068	(336.743)
Por impuesto diferido	(92.181)	173.282
	<u>786.448</u>	<u>1.105.957</u>
<i>Otro resultado integral que se reclasificará a resultado del periodo</i>		
Por ajuste en conversion de moneda	-	-
Por operaciones de coberturas	(20.741.776)	24.808.577
Por impuesto diferido	5.053.712	(8.001.060)
	<u>(15.688.064)</u>	<u>16.807.517</u>
OTRO RESULTADO INTEGRAL DEL EJERCICIO EN COMPAÑÍAS CONTROLADAS		
<i>Otro resultado integral que no se reclasificará a resultado del periodo</i>		
Por valor razonable de instrumentos de patrimonio	4.345.210	(348.744)
Por beneficios a empleados	16.772	(122.692)
Por impuesto diferido	(439.553)	71.683
	<u>3.922.429</u>	<u>(399.753)</u>
<i>Otro resultado integral que se reclasificará a resultado del periodo</i>		
Por ajuste en conversion de moneda	(1.276.762)	(1.006.527)
Por operaciones de coberturas	(683.543)	2.471.861
Por impuesto diferido	189.482	(1.101.463)
	<u>(1.770.823)</u>	<u>363.871</u>
OTRO RESULTADO INTEGRAL DEL EJERCICIO EN ASOCIADAS		
<i>Otro resultado integral que se reclasificará a resultado del periodo</i>		
Por ajuste en conversion de moneda	30.545.786	802.862
Por operaciones de coberturas	5.951.921	(7.920.816)
	<u>36.497.707</u>	<u>(7.117.954)</u>
	<u>23.747.697</u>	<u>10.759.638</u>
TOTAL RESULTADO Y OTRO RESULTADO INTEGRAL DEL PERIODO	\$ <u>1.161.237.792</u>	<u>821.912.267</u>

Las notas adjuntas son parte integral de los estados financieros separados.


 Aquiles Mercado González
 Representante Legal



 John Jairo Rodríguez Benavides
 Contador Público
 Tarjeta profesional No.11628-T



 Carmen Rosa Campo Hernández
 Revisor Fiscal
 Tarjeta Profesional No. 67994-T
 Miembro de KPMG S.A.S.
 (Véase mi informe del 22 de febrero de 2021)


Promigas S.A. E.S.P.
ESTADOS SEPARADOS DE CAMBIOS EN EL PATRIMONIO
(En miles de pesos colombianos)

Por los períodos terminados al :	Notas	Capital suscrito y pagado	Prima en colocación de acciones	Resultados acumulados				Otras transacciones de patrimonio	Otro resultado integral	Total Patrimonio atribuible a los accionistas de la	
				Reservas	Resultados de ejercicios anteriores	Resultados del ejercicio	Efecto de adopción por primera vez				Total
Saldos a enero 1, de 2019		\$ 113.491.861	322.822.817	737.369.911	56.520.746	359.779.430	1.505.587.115	1.921.887.291	(11.551.808)	128.855.352	3.212.875.424
Readquisición de acciones		-	-	-	-	-	-	-	(60)	-	(60)
Constitución de reservas	25	-	-	81.976.638	(81.976.638)	-	-	(81.976.638)	-	-	-
Liberación de reservas	25	-	-	(105.856.144)	105.856.144	-	-	105.856.144	-	-	-
Dividendos decretados en efectivo	25	-	-	-	(402.871.055)	-	-	(402.871.055)	-	-	(402.871.055)
Retenciones en la fuente dividendos decretados		-	-	-	(12.881.853)	-	-	(12.881.853)	-	-	(12.881.853)
Traslados		-	-	-	359.779.430	(359.779.430)	-	-	-	-	-
Resultados del ejercicio y otros resultados integrales		-	-	-	-	811.152.629	-	811.152.629	-	10.759.638	821.912.267
Efecto patrimonial adopción nuevas NIIF		-	-	-	(26.220.009)	-	-	(26.220.009)	-	-	(26.220.009)
Saldos a Diciembre 31, 2019		\$ 113.491.861	322.822.817	713.490.405	(1.793.235)	811.152.629	1.505.587.115	2.314.946.509	(11.551.868)	139.614.990	3.592.814.714
Saldos a enero 1, 2020		\$ 113.491.861	322.822.817	713.490.405	(1.793.235)	811.152.629	1.505.587.115	2.314.946.509	(11.551.868)	139.614.990	3.592.814.714
Adquisición participación a intereses no controlantes		-	-	-	-	-	-	-	(610)	-	(610)
Venta participación a intereses no controlantes		-	-	-	-	-	-	-	33	-	33
Constitución de reservas	25	-	-	206.448.226	(206.448.226)	-	-	(206.448.226)	-	-	-
Dividendos decretados en efectivo	25	-	-	-	(440.321.041)	-	-	(440.321.041)	-	-	(440.321.041)
Retenciones en la fuente dividendos decretados		-	-	-	(6.484.573)	-	-	(6.484.573)	-	-	(6.484.573)
Traslados		-	-	-	811.152.629	(811.152.629)	-	-	-	-	-
Resultados del ejercicio y otros resultados integrales		-	-	-	-	1.137.490.095	-	1.137.490.095	-	23.747.697	1.161.237.792
Saldos a Diciembre 31, 2020		\$ 113.491.861	322.822.817	919.938.631	156.105.554	1.137.490.095	1.505.587.115	2.799.182.764	(11.552.445)	163.362.687	4.307.246.315

Las notas adjuntas son parte integral de los estados financieros separados.


Aquiles Mercado González
Representante Legal



John Jairo Rodríguez Benavides
Contador Público
Tarjeta profesional No.11628-T



Carmen Rosa Campo Hernández
Revisor Fiscal
Tarjeta Profesional No. 67994-T
Miembro de KPMG S.A.S.
(Véase mi informe del 22 de febrero de 2021)

Promigas S.A. E.S.P.
ESTADO SEPARADOS DE FLUJOS DE EFECTIVO
(En miles de pesos colombianos)

	Notas	Diciembre 2020	Diciembre 2019
Flujos de efectivo de las actividades de operación:			
Resultados del período		\$ 1.137.490.095	811.152.629
Ajustes para conciliar la utilidad neta con el efectivo neto provisto por:			
las actividades de operación:			
Depreciación	15	8.044.732	7.228.624
Amortización de intangibles	16, 17	124.858.445	89.330.051
Intereses causados		158.652.260	158.195.931
Rendimientos causados		(32.067.798)	(40.279.595)
Actualización activo financiero	9	(199.428.206)	(172.033.430)
Utilidad por método de participación	13, 14	(798.008.849)	(507.450.888)
Deterioro de:			
Inventarios	11	55.753	21.421
Cuentas por cobrar	10	1.902.203	11.357.310
Propiedades, planta y equipos	15	1.964	-
Concesiones	13	2.295.790	-
Provisiones causadas	24	3.606.846	17.959.944
Diferencia en cambio por transacciones en moneda extranjera	32	(19.001.370)	(6.347.401)
Ganancia en venta de:			
Activos no corrientes mantenidos para la venta		(1.241.065)	-
Activos tangibles	15	(81.100)	(54.140)
Pérdida en baja de:			
Propiedades, planta y equipo	15	74.505	132.508
Concesiones	13	5.938.994	4.011.470
Activos intangibles	14	783	-
Valoración de:			
Propiedades de inversión		(251.560)	(500.000)
Impuesto de renta	22	86.232.508	39.704.049
Cambios en activos y pasivos:			
Cuentas por cobrar	10	(303.266.777)	38.874.574
Inventarios	11	(5.419.659)	(2.413.397)
Instrumentos de patrimonio con cargo a resultados		(54.480.423)	(32.207.795)
Operaciones de cobertura	9	18.857.036	-
Otros activos	12	(3.031.443)	(21.641.461)
Cuentas por pagar	21	(12.632.355)	16.304.073
Beneficios a empleados		571.726	472.396
Provisiones	24	-	(17.241.761)
Otros pasivos	23	24.984.772	(52.186)
Impuesto de renta	22	(14.686.456)	(37.396.393)
Rendimientos recibidos		25.450.174	48.231.663
Intereses pagados	19, 21	(185.714.188)	(174.753.205)
Efectivo neto provisto por las actividades de operación		<u>(30.292.663)</u>	<u>230.604.991</u>
Flujo de efectivo de las actividades de inversión:			
Adquisición de:			
Propiedades, planta y equipo y propiedades de inversión	14	(9.010.305)	(12.017.440)
Inversiones en compañías	13	(106.933.181)	(4.026.000)
Concesiones	16	(191.435.049)	(462.409.262)
Otros activos intangibles	17	(7.920.862)	(15.702.948)
Producto de la venta de:			
Propiedades, planta y equipo	15	81.100	91.607
Activos no corrientes mantenidos para la venta		1.900.000	-
Dividendos recibidos de inversiones en compañías	10	379.712.089	273.311.249
Efectivo neto usado en actividades de inversión		<u>66.393.792</u>	<u>(220.752.794)</u>
Flujo de efectivo de las actividades de financiación:			
Dividendos pagados	21	(436.786.443)	(399.368.679)
Adquisición de obligaciones financieras	19	546.987.600	615.000.000
Pagos de obligaciones financieras	19	(666.354.071)	(733.204.922)
Emisión de bonos	20	715.634.057	724.779.300
Pago de bonos	20	(199.821.000)	(255.000.000)
Efectivo neto usado en las actividades de financiación		<u>(40.339.857)</u>	<u>(47.794.301)</u>
disminución neta del efectivo		(4.238.728)	(37.942.104)
Efecto en diferencia en cambio en el efectivo		3.367.838	387.285
Efectivo al inicio del ejercicio		73.845.167	111.399.986
Efectivo al final del ejercicio	8	\$ <u>72.974.277</u>	<u>73.845.167</u>

Las notas adjuntas son parte integral de los estados financieros separados.


Aquiles Mercado González
Representante Legal


John Jairo Rodríguez Benavides
Contador Público
Tarjeta profesional No.11628-T


Carmen Rosa Campo Hernández
Revisor Fiscal
Tarjeta Profesional No. 67994-T
Miembro de KPMG S.A.S.

PROMIGAS S.A. E.S.P.

NOTAS A LOS ESTADOS FINANCIEROS SEPARADOS

AL 31 DE DICIEMBRE, 2020 Y 2019

(En miles de pesos colombianos, a menos que se indique otra denominación)

1. ENTIDAD QUE REPORTA

Promigas S.A. E.S.P. (en adelante Promigas S.A. E.S.P., Promigas o la Compañía), fue establecida de acuerdo con las leyes colombianas el 27 de diciembre de 1974 y tiene por objeto social la compra, venta, transporte, distribución, explotación y exploración de gas natural, petróleo e hidrocarburos en general y de la actividad gasífera y petrolera en todas sus manifestaciones. Adicionalmente, vender o prestar bienes o servicios a terceros, financieros o no financieros y financiar con recursos propios la adquisición de bienes o servicios por parte de terceros. De acuerdo con la evaluación de control establecida en la NIIF 10 Estados Financieros Consolidados, Promigas S.A. E.S.P., consolida ante Corporación Financiera Colombiana S.A., cuya matriz es Grupo Aval Acciones y Valores S.A. No obstante, bajo Ley 222 de 1995 Promigas S.A. E.S.P. no es una empresa subordinada pues no se reúnen las condiciones ahí establecidas. La Compañía tiene su domicilio principal en la ciudad de Barranquilla, la dirección de la sede principal es calle 66 No. 67 – 123 y su término de duración se extiende hasta el 27 de diciembre de 2074.

La Compañía es vigilada por la Superintendencia de Servicios Públicos Domiciliarios y en razón de mantener vigente el Registro Nacional de Valores e Intermediarios (RNVI) se encuentra sujeta a la vigilancia concurrente de la Superintendencia Financiera de Colombia, según lo establecido en los Artículos 5.2.4.1.2 y 5.2.4.1.3 del Decreto único 2555 de 2010 de la Superintendencia Financiera de Colombia y la Circular externa 007 de 2015, Título Tercero, así mismo, está obligada a presentar estados financieros separados y consolidados que incluyen, las participaciones en sociedades subordinadas e inversiones en entidades asociadas.

Promigas posee las siguientes controladas a través de participación directa e indirecta:

Compañía	Diciembre, 2020			Diciembre, 2019		
	Directo	Indirecto	Total	Directo	Indirecto	Total
Surtigas S.A. E.S.P.	99,99%	0,00%	99,99%	99,99%	0,00%	99,99%
Transoccidente S.A. E.S.P.	79,00%	0,00%	79,00%	79,00%	0,00%	79,00%
Promioriente S.A. E.S.P.	73,27%	0,00%	73,27%	73,27%	0,00%	73,27%
Transmetano E.S.P. S.A.	99,67%	0,00%	99,67%	99,67%	0,00%	99,67%
Gases de Occidente S.A. E.S.P.	94,43%	0,00%	94,43%	94,43%	0,00%	94,43%
Compañía Energética de Occidente S.A. E.S.P.	49,00%	48,16%	97,16%	49,00%	48,16%	97,16%
Orion Contac Center S.A.S.	0,00%	96,65%	96,65%	0,00%	96,65%	96,65%
Promisol S.A.S.	100,00%	0,00%	100,00%	100,00%	0,00%	100,00%
Gases del Pacífico S.A.C.	92,97%	7,03%	100,00%	75,00%	25,00%	100,00%
Gases del Norte del Perú S.A.C.	75,00%	25,00%	100,00%	75,00%	25,00%	100,00%
Promigas Perú S.A. (1)	100,00%	0,00%	100,00%	0,00%	0,00%	0,00%
Promisol México S.A. de C.V.	5,00%	95,00%	100,00%	5,00%	95,00%	100,00%
Zonagen S.A.S.	0,00%	99,95%	99,95%	0,00%	99,95%	99,95%
Sociedad Portuaria El Cayao S.A. E.S.P.	51,00%	0,00%	51,00%	51,00%	0,00%	51,00%
Enlace Servicios Compartidos S.A.S.	100,00%	0,00%	100,00%	100,00%	0,00%	100,00%

(1) Gas Comprimidos del Perú S.A. hasta el 7 de noviembre de 2020. (Ver nota 13 – Inversiones en compañías controladas).

PROMIGAS S.A. E.S.P.

NOTAS A LOS ESTADOS FINANCIEROS SEPARADOS

AL 31 DE DICIEMBRE, 2020 Y 2019

(En miles de pesos colombianos, a menos que se indique otra denominación)

Adicionalmente, tiene las siguientes asociadas:

Compañía	Domicilio principal	Participación	
		Diciembre, 2020	Diciembre, 2019
Gases del Caribe S.A. E.S.P. (Gascaribe)	Barranquilla	30,99%	30,99%
Gas Natural de Lima y Callao S.A.C.	Perú	40,00%	40,00%

Marco regulatorio

Promigas se rige principalmente por la Ley 142 de 1994 la cual establece el Régimen de los Servicios Públicos Domiciliarios, la Resolución CREG 071 de 1999 que establece el Reglamento Único de Transporte de Gas Natural – (RUT) en Colombia, la Ley 689 de 2001 que modifica parcialmente la Ley 142 de 1994, la regulación del sector, los contratos de concesión vigentes, sus estatutos y demás disposiciones contenidas en el Código de Comercio.

Las tarifas que cobra la Compañía a sus usuarios por concepto de servicio de transporte y distribución de gas natural se encuentran reguladas por el Gobierno Nacional a través de la Comisión de Regulación y Energía y Gas (CREG).

2. BASES DE PREPARACIÓN DE LOS ESTADOS FINANCIEROS

2.1 Marco técnico normativo

Los estados financieros separados han sido preparados de acuerdo con las Normas de Contabilidad y de Información Financiera aceptadas en Colombia (NCIF), establecidas en la Ley 1314 de 2009, reglamentadas por el Decreto Único Reglamentario 2420 de 2015 modificado por los Decretos 2496 de 2015, 2131 del 2016, 2170, 2483 de 2018, 2270 de 2019 y 1432 de 2020. Las NCIF aplicables en 2020 se basan en las Normas Internacionales de Información Financiera (NIIF), junto con sus interpretaciones, emitidas por el Consejo de Normas Internacionales de Contabilidad (International Accounting Standards Board – IASB, por sus siglas en inglés); las normas de base corresponden a las traducidas oficialmente al español y emitidas por el IASB al segundo semestre de 2018 y la incorporación a la modificación a la NIIF 16 – Arrendamientos: Reducciones de alquiler relacionadas con el Covid-19 emitida en 2020.

Estos estados financieros separados fueron preparados para cumplir con las disposiciones legales a que está sujeta la Compañía como entidad legal independiente, no incluyen los ajustes ni eliminaciones necesarios para la presentación de la situación financiera consolidada y los resultados integrales consolidados de la Compañía y, sus subordinadas. Por consiguiente, los estados financieros separados deben leerse juntamente con los estados financieros consolidados de Promigas S.A. E.S.P. y sus subordinadas.

Para efectos legales en Colombia, los estados financieros principales son los estados financieros separados.

PROMIGAS S.A. E.S.P.

NOTAS A LOS ESTADOS FINANCIEROS SEPARADOS

AL 31 DE DICIEMBRE, 2020 Y 2019

(En miles de pesos colombianos, a menos que se indique otra denominación)

2.2 Moneda funcional y de presentación

La moneda funcional y de presentación de la compañía es el peso colombiano.

La determinación de la moneda funcional de Promigas se realizó con base en las condiciones económicas correlativas del país donde ejecuta sus operaciones. Esta determinación requiere juicio. Al hacer este juicio se evalúa entre otros factores, la localidad de las actividades, flujos de efectivo, las fuentes de ingresos, los riesgos asociados con esas actividades y la denominación de las monedas de operación de las diferentes entidades.

Los tipos de cambio representativos para convertir las transacciones de dólares estadounidenses a pesos colombianos calculados y certificados por la Superintendencia Financiera de Colombia son los siguientes:

	Diciembre, 2020	Diciembre, 2019
Cierre	<u>3.432,50</u>	<u>3.277,14</u>

Promedios mensuales:

	2020		2019
Enero	\$ 3.317,37	Enero	\$ 3.161,91
Febrero	3.408,24	Febrero	3.115,15
Marzo	3.870,01	Marzo	3.125,34
Abril	3.986,56	Abril	3.155,22
Mayo	3.863,34	Mayo	3.310,49
Junio	3.693,00	Junio	3.256,02
Julio	3.660,60	Julio	3.208,11
Agosto	3.788,10	Agosto	3.406,18
Septiembre	3.749,86	Septiembre	3.399,62
Octubre	3.833,06	Octubre	3.437,73
Noviembre	3.680,67	Noviembre	3.411,42
Diciembre	\$ <u>3.468,50</u>	Diciembre	\$ <u>3.383,00</u>

2.3 Bases de medición

Los estados financieros separados han sido preparados sobre la base del costo histórico, con excepción de las siguientes partidas importantes incluidas en el estado de situación financiera:

- Los instrumentos financieros derivados son medidos al valor razonable.
- Los instrumentos financieros medidos al valor razonable con cambios en resultados y ORI.
- Activos financieros concesionados medidos al valor razonable.
- Las propiedades de inversión medidas al valor razonable.

PROMIGAS S.A. E.S.P.

NOTAS A LOS ESTADOS FINANCIEROS SEPARADOS

AL 31 DE DICIEMBRE, 2020 Y 2019

(En miles de pesos colombianos, a menos que se indique otra denominación)

3. JUICIOS Y ESTIMADOS CONTABLES CRÍTICOS EN LA APLICACIÓN DE LAS POLÍTICAS CONTABLES

La administración de Promigas realiza estimaciones y supuestos que afectan los montos reconocidos en los estados financieros separados y el valor en libros de los activos y pasivos dentro del año fiscal. Los juicios y las estimaciones se evalúan continuamente y se basan en la experiencia de la administración y otros factores, incluida la ocurrencia de eventos futuros que se consideran razonables en las circunstancias actuales. La administración también hace ciertos juicios además de los que involucran estimaciones durante el proceso de aplicación de políticas contables. Los juicios que tienen los efectos más significativos en los montos reconocidos en los estados financieros separados y las estimaciones que pueden causar un ajuste importante al valor en el valor en libros de los activos y pasivos en el año siguiente incluyen los siguientes:

A. Juicios

La información sobre los juicios emitidos al aplicar políticas contables que tienen los efectos más significativos en los montos reconocidos en los estados financieros separados se incluye en las siguientes notas.

- Nota 4 (e) – Nota 5 (d) - clasificación de activos financieros: evaluación del modelo de negocio dentro del cual se mantienen los activos y evaluación de si los términos contractuales del activo financiero son únicamente pagos del principal e intereses sobre el monto principal pendiente.
- Nota 4 (e) – Nota 5 (d) - establecer el criterio para determinar el riesgo de crédito de los activos financieros que han tenido un incremento significativo desde el reconocimiento inicial, la metodología para incorporar la información prospectiva para la medición de pérdidas crediticias esperadas (PCE) y la medición, selección y aprobación de los modelos usados para medir las PCE.
- Nota 2 (2.2) La determinación de la moneda funcional de Promigas requiere juicio significativo en la determinación.

B. Suposiciones e incertidumbres de estimación

La información sobre los supuestos y las incertidumbres de estimación que tienen un riesgo significativo de resultar en un ajuste importante en el año finalizado el 31 de diciembre de 2020 se incluye en las siguientes notas.

- Nota 4 (e) - Nota 5 (d) – Nota 7 deterioro de los instrumentos financieros: evaluación de si el riesgo crediticio sobre el activo financiero ha aumentado significativamente desde el reconocimiento inicial y la incorporación de información prospectiva en la medición de PCE.
- Nota 4 (n) - Nota 5 (d) – Nota 7 deterioro de los instrumentos financieros: supuestos clave utilizados en la estimación de los flujos de efectivo recuperables.
- Nota 4 (l) - reconocimiento de los acuerdos de concesión.
- Nota 6 - determinación del valor razonable de los instrumentos financieros con insumos importantes no observables.
- Nota 22 - Reconocimiento de activos por impuestos diferidos: disponibilidad de ganancias fiscales futuras contra las cuales se pueden utilizar las pérdidas fiscales prorrogables.

PROMIGAS S.A. E.S.P.

NOTAS A LOS ESTADOS FINANCIEROS SEPARADOS

AL 31 DE DICIEMBRE, 2020 Y 2019

(En miles de pesos colombianos, a menos que se indique otra denominación)

- Notas 4 (r) - reconocimiento y medición de provisiones y contingencias: supuestos clave sobre la probabilidad y magnitud de una salida de recursos.

4. POLÍTICAS CONTABLES SIGNIFICATIVAS

Las principales políticas contables y las bases establecidas a continuación han sido aplicadas consistentemente por la compañía en la preparación de los estados financieros separados de acuerdo con las Normas de Contabilidad y de Información Financiera en Colombia (NCIF).

a) *Inversiones en compañías controladas*

Las inversiones en controladas son contabilizadas utilizando el método de participación de acuerdo con la NIC 28, según el cual la inversión se registra inicialmente al costo, y es ajustada periódicamente por los cambios en la participación del inversor en los activos netos de la participada. El resultado del periodo y del Otro Resultado Integral de la participada es incluida por el inversor según su participación.

b) *Inversiones en compañías asociadas*

Las inversiones de la Compañía en entidades donde no tiene control o control conjunto, pero si posee una influencia significativa se denominan “inversiones en compañías asociadas” y se contabilizan por el método de participación patrimonial. Se presume que se ejerce una influencia significativa en otra entidad si posee directa o indirectamente entre el 20% y 50% o más del poder de voto de la participada, a menos que pueda demostrarse claramente que tal influencia no existe.

De acuerdo con la NIC 28 la existencia de influencia significativa se pone en evidencia habitualmente, a través de una o varias de las siguientes vías:

- Se tiene representación en el consejo de administración u órgano equivalente de dirección de la entidad participada;
- Se tiene participación en los procesos de fijación de políticas, entre los que se incluyen la toma de decisiones sobre dividendos y otras distribuciones;
- Se presenta transacciones de importancia relativa entre la entidad y la participada;
- Se presenta intercambio de personal directivo; o
- Se presenta suministro de información técnica esencial.

El método de participación es un método de contabilización según el cual la inversión se registra inicialmente al costo, y es ajustada posteriormente por los cambios en la participación del inversor, de los activos netos de la participada. El resultado del periodo y del Otro Resultado Integral de la participada es incluido por el inversor según su participación.

PROMIGAS S.A. E.S.P.

NOTAS A LOS ESTADOS FINANCIEROS SEPARADOS

AL 31 DE DICIEMBRE, 2020 Y 2019

(En miles de pesos colombianos, a menos que se indique otra denominación)

c) Dividendos

El ingreso por dividendos se reconoce cuando se establece el derecho de la Compañía a recibir el pago correspondiente, lo cual generalmente ocurre cuando los accionistas aprueban el dividendo. El dividendo de inversiones asociadas y controladas se reconoce en el balance como una reducción de la inversión por tratarse de inversiones contabilizadas por el método de participación. El ingreso por dividendos se reconoce en el resultado del período cuando este proviene de inversiones reconocidas como instrumentos de patrimonio, donde Promigas no tiene influencia significativa ni control.

d) Transacciones y saldos en moneda extranjera

Los activos y pasivos monetarios denominados en monedas extranjeras se convierten a la moneda funcional utilizando el tipo de cambio vigente en la fecha de presentación. Los activos y pasivos no monetarios denominados en monedas extranjeras en términos de costos históricos se miden utilizando el tipo de cambio a la fecha de la transacción. Los instrumentos financieros medidos al valor razonable se convierten utilizando el tipo de cambio en la fecha en que se determinó el valor razonable. Las ganancias o pérdidas resultantes del proceso de conversión se reconocen en resultados, excepto los instrumentos financieros designados como instrumentos de cobertura.

e) Instrumentos financieros

Clasificación y medición de los activos y pasivos financieros

El enfoque de clasificación y medición para los activos financieros es determinado a través del modelo de negocios en el que estos activos son gestionados y sus características de flujos de caja. Igualmente, incluye tres categorías de clasificación en el momento del reconocimiento inicial para los activos financieros:

Enfoque	Condiciones
Costo amortizado (CA)	<ul style="list-style-type: none">• El activo es mantenido dentro de un modelo de negocio cuyo objetivo es mantener activos para obtener flujos de caja contractuales; y• Los términos contractuales del activo financiero establecen fechas específicas para los flujos de caja derivados solamente de pagos de principal e intereses sobre el saldo vigente.

En la medición de activos y pasivos a costo amortizado, se utiliza el método del interés efectivo. El costo amortizado se reduce por pérdidas por deterioro. Los ingresos por intereses, ganancias y pérdidas cambiarias y deterioro se reconocen en utilidad o pérdida. Cualquier ganancia o pérdida en baja en cuentas es reconocida en ganancias o pérdidas.

Valor razonable con cambios en otros resultados	Un instrumento de deuda es medido a VRCORI solo si cumple con ambas de las siguientes condiciones y no ha sido designado como VRCR:
---	---

PROMIGAS S.A. E.S.P.

NOTAS A LOS ESTADOS FINANCIEROS SEPARADOS

AL 31 DE DICIEMBRE, 2020 Y 2019

(En miles de pesos colombianos, a menos que se indique otra denominación)

Enfoque	Condiciones
integrales (VRCORI)	<ul style="list-style-type: none">• El activo es mantenido dentro de un modelo de negocio cuyo objetivo es logrado al cobrar flujos de efectivo contractuales y vender estos activos financieros; y• Los términos contractuales del activo financiero establecen fechas específicas para los flujos de caja derivados solamente de pagos de principal e intereses sobre el saldo vigente. <p>La Compañía como política contable realizó la elección irrevocable de registrar los cambios subsecuentes en valor razonable como parte de otros resultados integrales en el patrimonio.</p> <p>Los dividendos son reconocidos como ingreso en utilidad o pérdida a menos que el dividendo represente claramente una recuperación de parte del costo de la inversión. Otras ganancias y pérdidas netas son reconocidas en ORI y nunca se reclasifican al resultado.</p>
Valor razonable con cambios en resultados (VRCR)	<p>Todos los activos financieros no clasificados como medidos a costo amortizado o a valor razonable con cambios en ORI como describe anteriormente, son medidos a valor razonable con cambios en resultados.</p> <p>Los ingresos por intereses calculados utilizando el método de interés efectivo, ganancias en diferencia en cambio y las pérdidas por deterioro se reconocen en resultados. Otras ganancias netas y las pérdidas por valoración se reconocen en ORI. En la baja en cuentas, las ganancias y pérdidas acumuladas en ORI se reclasifican a ganancias o pérdidas por realización del ORI.</p>

Baja en activos

Un activo financiero (o, de corresponder, parte de un activo financiero o parte de un grupo de activos financieros similares) se da de baja en cuentas cuando:

- Expiren los derechos contractuales sobre los flujos de efectivo del activo;
- Se transfieran los derechos contractuales sobre los flujos de efectivo del activo o se asuma una obligación de pagar a un tercero la totalidad de los flujos de efectivo sin una demora significativa, a través de un acuerdo de transferencia;
- Se hayan transferido sustancialmente todos los riesgos y beneficios inherentes a la propiedad del activo;
- Se retiene sustancialmente todos los riesgos y beneficios inherentes a la propiedad del activo, pero se ha transferido el control del mismo.

Pasivos financieros

Un pasivo financiero es cualquier obligación contractual para entregar efectivo u otro activo financiero a otra entidad o persona, o para intercambiar activos financieros o pasivos financieros en condiciones

que sean potencialmente desfavorables para la Compañía o un contrato que será o podrá ser liquidado utilizando instrumentos de patrimonio propios de la entidad. Los pasivos financieros son registrados inicialmente por su valor de transacción, el cual a menos que se determine lo contrario, es similar a su valor razonable, menos los costos de transacción que sean directamente atribuibles a su emisión. Posteriormente dichos pasivos financieros son medidos a su costo amortizado de acuerdo con el método de tasa de interés efectiva determinada en el momento inicial con cargo a resultados como gastos financieros.

Los pasivos financieros sólo se dan de baja del estado de situación financiera cuando se han extinguido las obligaciones que generan o cuando se adquieren (bien sea con la intención de cancelarlos, bien con la intención de recolocarlos de nuevo).

Compensación de instrumentos financieros en el balance

Activos y pasivos financieros son compensados y el monto neto reportado en el estado de situación financiera, cuando legalmente existe el derecho para compensar los montos reconocidos y hay una intención de la gerencia para liquidarlos sobre bases netas o realizar el activo y liquidar el pasivo simultáneamente.

f) Operaciones con instrumentos financieros derivados

Un derivado es un instrumento financiero cuyo valor cambia en el tiempo con base en una variable denominada subyacente, no requiere una inversión inicial neta o requiere una inversión pequeña en relación con el activo subyacente y se liquida en una fecha futura.

Los contratos forwards celebrados por la Compañía para cubrir la fluctuación de tasas de cambio en los ingresos, se consideran cobertura de flujo de caja, dado que cubren un riesgo particular asociado con un activo o pasivo reconocido o una transacción proyectada altamente probable, en cuyo caso la porción efectiva de los cambios en el valor razonable de los derivados es reconocida en la cuenta de otros resultados integrales en el patrimonio. La ganancia o pérdida en el derivado relacionada con la parte que no es efectiva a la cobertura o que no corresponde al riesgo cubierto es reconocida inmediatamente en el estado de resultados. Se lleva contabilidad de cobertura mientras los forwards se mantengan dentro del rango de efectividad (80% y 125%).

Las operaciones de derivados son reveladas en el momento inicial. Cambios posteriores en el valor razonable son ajustados con cargo o abono a resultados, según el caso, a menos que el instrumento derivado sea definido como de cobertura y si es así, la naturaleza de la partida cubierta. Se definen los derivados de cobertura como los valores acumulados en la cuenta de otro resultado integral y que son trasladadas a utilidades en el periodo en el cual la partida cubierta es también llevada a resultados.

La Compañía documenta al inicio de la transacción la relación existente entre el instrumento de cobertura y la partida cubierta, así como el objetivo de riesgo y la estrategia para emprender la relación de cobertura. La Compañía también documenta su evaluación tanto a la fecha de inicio de la

PROMIGAS S.A. E.S.P.

NOTAS A LOS ESTADOS FINANCIEROS SEPARADOS

AL 31 DE DICIEMBRE, 2020 Y 2019

(En miles de pesos colombianos, a menos que se indique otra denominación)

transacción como sobre bases recurrentes que la relación de cobertura es altamente efectiva en compensar los cambios en el valor razonable o en los flujos de caja de las partidas cubiertas.

La cobertura del valor razonable efectuada por la Compañía con un instrumento financiero derivado que cumpla las condiciones de contabilidad de coberturas se contabiliza considerando lo siguiente:

- la ganancia o pérdida por volver a medir el instrumento de cobertura a valor razonable (para un instrumento de cobertura derivado) debe reconocerse en ganancia o pérdida; y
- la ganancia o pérdida por cobertura ajusta el valor en libros de la partida cubierta y se reconoce en resultados.

Si la cobertura del valor razonable es totalmente eficaz, la ganancia o pérdida del instrumento de cobertura compensa exactamente la pérdida o ganancia de la partida cubierta atribuible al riesgo que se está cubriendo y no hay efecto neto en la ganancia o pérdida. Sin embargo, si existe alguna ineficacia esta se reconoce en el estado de resultados.

Los activos y pasivos financieros por operaciones con derivados no son compensados en el estado de situación financiera; sin embargo, cuando existe el derecho legal y ejercible de compensar los valores reconocidos y existe la intención de liquidar sobre una base neta o realizar el activo y liquidar el pasivo simultáneamente se presentan neto en el estado de situación financiera separado.

Las utilidades y las pérdidas por liquidación de los contratos se reconocen al cierre de cada mes.

Los contratos con derivados implícitos en otros contratos, cuando el contrato principal es un activo financiero, no son separados y en su lugar el instrumento financiero se mide y registra en conjunto como un instrumento a valor razonable con cambios a través del estado de resultados.

g) Coberturas de inversión neta en el extranjero

Promigas utiliza diferentes instrumentos financieros con el fin de gestionar su exposición a los riesgos de la tasa de cambio. Los pasivos financieros son medidos a su costo amortizado; aquellos que se negocian con una moneda extranjera generan diferencia en cambio. La pérdida o ganancia resultante de la diferencia en cambio es inmediatamente reconocida en las utilidades a menos que el pasivo financiero sea designado y en vigencia como instrumento de cobertura, en cuyo caso el momento del reconocimiento en los resultados depende de la naturaleza de la relación de cobertura.

La cobertura se clasifica como de inversión neta en el extranjero cuando cubre el riesgo de tasa de cambio que se origina por el efecto en conversión de una inversión neta en el extranjero.

Al inicio de la relación de cobertura, Promigas documenta la relación entre el instrumento de cobertura y el rubro cubierto, junto con sus objetivos de gestión de riesgo y su estrategia para llevar a cabo varias transacciones de cobertura. Adicionalmente, al inicio de la cobertura y de manera continua, Promigas documenta si el instrumento de cobertura es altamente eficiente en contrarrestar los cambios en los valores de mercado o los flujos de efectivo del rubro cubierto atribuible al riesgo cubierto.

PROMIGAS S.A. E.S.P.

NOTAS A LOS ESTADOS FINANCIEROS SEPARADOS

AL 31 DE DICIEMBRE, 2020 Y 2019

(En miles de pesos colombianos, a menos que se indique otra denominación)

La porción eficaz de los cambios en los pasivos financieros que son designados y que califican como coberturas de una inversión neta, se reconoce en otros resultados integrales y acumulados bajo el título de cobertura de inversión neta. La pérdida o ganancia relacionada con la porción ineficaz se reconoce inmediatamente en los resultados, y se incluye en la partida de pérdidas o ganancias en la tasa de cambio de los estados de resultados para instrumentos de cobertura de moneda extranjera.

Las cantidades previamente reconocidas en otros resultados integrales, y acumuladas en el patrimonio, son reclasificadas en utilidades en los periodos en los que el rubro cubierto es reconocido en utilidades.

Estas utilidades se incluyen dentro de la misma partida de los estados de resultados del rubro cubierto reconocido.

La contabilidad de coberturas se discontinúa cuando la partida cubierta se vence o es vendido, terminado o ejercido, o cuando deja de cumplir los criterios de contabilidad de coberturas. Cualquier pérdida o ganancia reconocida en otros resultados integrales, y acumulada en el patrimonio en ese momento, se mantiene en el patrimonio y es reconocida cuando la transacción prevista es finalmente reconocida en los resultados. Cuando se espera que una transacción prevista eventualmente no ocurra, la pérdida o ganancia acumulada en el patrimonio es inmediatamente reconocida en los resultados.

h) Efectivo

El efectivo comprende el efectivo y el saldo en bancos que estén sujetos a un riesgo poco significativo del cambio a su valor y son usados por la Compañía en la gestión de sus compromisos a corto plazo.

i) Propiedades, planta y equipo

Reconocimiento y medición

Los elementos de propiedades, planta y equipo son medidos al costo menos las depreciaciones acumuladas y el importe acumulado de las pérdidas por deterioro de valor que haya sufrido. El costo incluye gastos que son directamente atribuibles a la adquisición del activo.

El costo de activos construidos por la Compañía incluye el costo de los materiales, la mano de obra directa y cualquier otro costo directamente atribuible al proceso de hacer que el activo sea apto para trabajar para su uso previsto, los costos de dismantelar, remover y de restaurar el lugar donde estén ubicados. Adicionalmente, Promigas también capitalizará los elementos de PPE que sean adquiridos por razones de seguridad, bioseguridad o de índole medioambiental.

En la etapa preoperativa, la Compañía podrá capitalizar un porcentaje de los salarios y viáticos del personal directamente asociado al proyecto y el de aquellos cargos que por su naturaleza permiten *optimizar los costos* incurridos en las etapas iniciales del proyecto y hacer posible la ejecución del mismo mediante la toma de decisiones.

PROMIGAS S.A. E.S.P.

NOTAS A LOS ESTADOS FINANCIEROS SEPARADOS

AL 31 DE DICIEMBRE, 2020 Y 2019

(En miles de pesos colombianos, a menos que se indique otra denominación)

Costos posteriores

El costo de reemplazar parte de un elemento de las propiedades planta y equipo se capitaliza, si es probable que se reciban los beneficios económicos futuros y su costo pueda ser medido de manera fiable. El valor en libros de la parte reemplazada se da de baja. Los costos del mantenimiento diario de las propiedades, planta y equipo son reconocidos en resultados cuando se incurren.

Depreciación

La depreciación es el mecanismo mediante el cual se reconoce contablemente el desgaste que sufre un bien o un activo por el uso que se haga de él con el paso del tiempo.

El importe depreciable de un activo se distribuirá de forma sistemática a lo largo de su vida útil. El valor residual, el método de depreciación y la vida útil de un activo se revisarán, como mínimo, al término de cada periodo anual y, si las expectativas difirieren de las estimaciones previas, los cambios se contabilizarán como un cambio en una estimación contable.

A continuación, un resumen de los tipos de activos de la compañía y la estimación de su vida útil:

Tipo de activo	Años
Edificaciones	50
Maquinaria, Equipo y Herramientas	10
Equipo de transporte	5
Equipo de computación y comunicación	3 a 5
Muebles, Enseres y Equipo de Oficina	2-10
Repuestos importantes	Asociado al componente

Enajenaciones

La diferencia entre el producto de la venta y el valor neto en libros del activo se reconoce en los resultados.

j) Costos por préstamos

La Compañía capitaliza los costos por préstamos que sean directamente atribuibles a la adquisición, construcción o producción de activos aptos, como parte del costo de dichos activos. Es considerado un activo apto, aquel que requiere, necesariamente, más de tres (3) meses de construcción y/o montaje antes de estar listo para el uso al que está destinado o para la venta. Estos costos por préstamos se capitalizarán, como parte del costo del activo, siempre que sea probable que den lugar a beneficios económicos futuros para la entidad y puedan ser medidos con fiabilidad.

PROMIGAS S.A. E.S.P.

NOTAS A LOS ESTADOS FINANCIEROS SEPARADOS

AL 31 DE DICIEMBRE, 2020 Y 2019

(En miles de pesos colombianos, a menos que se indique otra denominación)

k) Activos intangibles

El costo de los activos intangibles se reconoce a su valor razonable a la fecha de la adquisición. Después del reconocimiento inicial, los activos intangibles se contabilizan al costo menos cualquier amortización acumulada y cualquier pérdida acumulada por deterioro del valor.

Los activos intangibles con vidas útiles finitas se amortizan a lo largo de su vida útil económica y se evalúan para determinar si tuvieron algún deterioro, siempre que exista un indicio que el activo intangible pudiera haber sufrido dicho deterioro. El período y el método de amortización para un activo intangible con una vida útil finita se revisan al menos al cierre de cada período sobre el que se informa. Promigas capitaliza los costos de la fase de desarrollo de activos intangibles generados internamente que cumplan con los criterios de reconocimiento. En la etapa preoperativa Promigas, podrá capitalizar un porcentaje de los salarios y viáticos del personal directamente asociado al proyecto y el de aquellos cargos que por su naturaleza permiten optimizar los costos incurridos en las etapas iniciales del proyecto y hacer posible la ejecución del mismo mediante la toma de decisiones.

Las vidas útiles asignadas a los activos intangibles son:

Grupo	Vida útil
Gastos pagados por anticipado	De acuerdo con las condiciones establecidas para la prestación del servicio
Licencias	Entre 3 a 5 años
Softwares	Entre 3 a 5 años
Servidumbres	50 años
Patentes	20 años
Diseños y modelos	10 años
Otros intangibles	Entre 5 y 20 años

Las ganancias o pérdidas que surjan de dar de baja un activo intangible se miden como la diferencia entre el ingreso neto procedente de la venta y el importe en libros del activo, y se reconocen en el estado del resultado cuando se da de baja el activo.

La Compañía registra como gastos del período todos los costos de investigación y aquellos costos de desarrollo en los cuales no se puede establecer la viabilidad tecnológica y comercial de los mismos.

l) Acuerdos de concesión

Promigas reconoce el activo intangible que surge de un acuerdo de concesión de servicios cuando se tiene el derecho de cobrar por el uso de la infraestructura de la concesión. Al reconocimiento inicial, un activo intangible recibido como contraprestación por la prestación de servicios de construcción o mejoramiento en un acuerdo de concesión de servicios es reconocido al valor razonable. Después del reconocimiento inicial el activo intangible es medido al costo, que incluye los costos por préstamos capitalizados, menos la amortización acumulada y las pérdidas acumuladas por deterioro.

PROMIGAS S.A. E.S.P.

NOTAS A LOS ESTADOS FINANCIEROS SEPARADOS

AL 31 DE DICIEMBRE, 2020 Y 2019

(En miles de pesos colombianos, a menos que se indique otra denominación)

Un activo intangible se reconoce cuando no se tiene un derecho incondicional para recibir efectivo y sus ingresos están condicionados al grado de uso del activo concesionado para la prestación del servicio. En algunos casos pueden existir contratos mixtos en los cuales una parte del contrato es un activo financiero y otra parte es un activo intangible. En el caso de Promigas el activo financiero no es por la retribución del servicio de transporte, sino por la obligación de venta al final del contrato de la infraestructura de gas.

En concordancia con lo anterior, los derechos en contratos de concesión son registrados por la Compañía de la siguiente forma:

- (a) Los ingresos por la construcción y los costos asociados a la construcción de concesiones se registran en el estado de resultados a lo largo del proyecto.
- (b) Si el contrato de concesión califica como un activo financiero, el activo que surge en el contrato se incluye dentro de la cuenta de “otras cuentas por cobrar a valor razonable” y se registran por el valor presente de los pagos futuros a que tiene derecho la Compañía, descontados usando la tasa de interés efectiva, en el caso que sean activos financieros relacionados con obligación de venta al final del contrato a su precio justo. Estos activos financieros son designados a valor razonable con cambios en resultados.
- (c) En adición, los desembolsos acumulados durante la etapa de construcción del proyecto se registran como activos intangibles y se amortiza. En la etapa preoperativa Promigas podrá capitalizar un porcentaje de los salarios y viáticos del personal directamente asociado al proyecto y el de aquellos cargos que por su naturaleza permiten optimizar los costos incurridos en las etapas iniciales del proyecto y hacer posible la ejecución del mismo mediante la toma de decisiones.

Vida útil

Promigas tiene suscritos contratos de concesión con el estado colombiano. La vida útil de los activos asociados a dichos contratos está dada por la duración de los mismos. Aunque a la fecha Promigas no cuenta aún con alguna renovación que permita determinar que los próximos contratos a vencer serán prorrogados, existe otra evidencia que nos permite concluir que estos contratos se renovarán y esta tiene que ver con la aprobación de las tarifas con las que se generarán los ingresos en los próximos 20 años. Sin embargo, las estaciones compresoras incluidas en los activos en concesión se encuentran segregadas por componentes y se amortizan en la vida útil que se detalla a continuación, sin exceder el término de la concesión:

PROMIGAS S.A. E.S.P.

NOTAS A LOS ESTADOS FINANCIEROS SEPARADOS

AL 31 DE DICIEMBRE, 2020 Y 2019

(En miles de pesos colombianos, a menos que se indique otra denominación)

Gasoductos	De acuerdo con el contrato de concesión al que se encuentra asociado el activo.
Estaciones Compresoras (componentes)	Años
<i>Compresoras centrifugas</i>	
Turbina	30.000 horas máquina *
Compresor	60.000 horas máquina *
<i>Compresoras reciprocantes</i>	
Turbina	20.000 horas máquina *
Compresor	40.000 horas máquina *
Patín de válvula	20
<i>Sistemas auxiliares</i>	
Enfriadores	20
Sistema contra incendios	10
Unit Control Panel	5
<i>Equipos auxiliares</i>	
Patín gas combustible	20
Patín compresor de aire	10
Panel de control de la estación	5
Motor Control Center	20
Generador de energía	10
Válvulas y accesorios	20
Repuestos importantes	Asociado al componente

* Se calcula una equivalencia tomando el porcentaje de utilización de cada estación compresora.

m) Inventarios

Los inventarios son materiales para la prestación de servicios, medidos al menor entre el costo y el valor neto realizable. El costo incluye el precio de compra de las existencias y otros costos directos necesarios para dejarlos disponibles para su uso. El costo de los inventarios consumidos se determina usando el método precio medio ponderado. El valor neto realizable es el precio de venta estimado en el curso normal de los negocios, menos los gastos de comercialización y distribución.

Inventario en tránsito

Los inventarios en tránsito deberán reconocerse a partir de la fecha en la cual la compañía asume los riesgos y beneficios inherentes a la propiedad de los mismos.

PROMIGAS S.A. E.S.P.

NOTAS A LOS ESTADOS FINANCIEROS SEPARADOS

AL 31 DE DICIEMBRE, 2020 Y 2019

(En miles de pesos colombianos, a menos que se indique otra denominación)

Repuestos mayores o importantes como activos tangibles o concesionado

Partidas tales como las piezas de repuesto, equipo de reserva y el equipo auxiliar asociado a las propiedades, plantas y equipos o la infraestructura en concesión se reconocerán como activo tangible o activo en concesión cuando cumpla con los siguientes aspectos:

- Sea asociado a las propiedades, plantas y equipos y tenga una vida útil superior a un año y su valor unitario supere los 372 UVT
- Sea tubería
- Elementos de cuantía superior a los 372 UVT asociada con los gasoductos, estaciones compresoras y estaciones reguladoras

En otro caso, estos elementos se clasificarán como inventarios o gasto según corresponda.

n) *Activos no corrientes mantenidos para la venta*

Los activos no corrientes se clasifican como mantenidos para la venta si es altamente probable que sean recuperados, fundamentalmente a través de la venta y no por el uso continuo. Dichos bienes son registrados por el valor menor entre su valor en libros al momento de su traslado a esta cuenta y su valor razonable menos los costos estimados de venta.

Cuando se han clasificado como mantenidos para la venta, los activos intangibles y las propiedades, planta y equipo no siguen amortizándose o depreciándose, y las participadas contabilizadas bajo el método de participación dejan de contabilizarse bajo este método.

o) *Gastos pagados por anticipado y activos prepagados*

Los gastos pagados por anticipado comprenden principalmente seguros, servicios, arrendamiento que se pagan anticipadamente, se amortizan de manera periódica mensualmente al término contractual establecido, con cargo a resultados.

Seguros - Los seguros se reconocen por su costo y la amortización se calcula usando el método de línea recta para asignar el costo a resultados en el término de la vigencia de la póliza, es decir, un (1) año.

p) *Arrendamientos*

Arrendador

Un arrendamiento se clasificará como financiero cuando transfiera sustancialmente todos los riesgos y ventajas inherentes a la propiedad. En caso contrario se clasificará como operativo.

La Compañía determina si un arrendamiento es financiero u operativo dependiendo de la esencia económica y naturaleza de la transacción y no de la forma del contrato.

PROMIGAS S.A. E.S.P.

NOTAS A LOS ESTADOS FINANCIEROS SEPARADOS

AL 31 DE DICIEMBRE, 2020 Y 2019

(En miles de pesos colombianos, a menos que se indique otra denominación)

Arrendatario

Los arrendamientos se reconocen como un activo por derecho de uso y un pasivo en la fecha en que el activo es arrendado y está disponible para uso por parte de la Entidad. Cada pago de arrendamiento se asigna entre el pasivo y el costo financiero. El costo financiero es reconocido en el estado de resultados durante el período del arrendamiento. Los activos por derecho de uso se deprecian durante el periodo más corto entre la vida útil del activo o hasta el final del plazo del arrendamiento, sobre una base de línea recta.

Los activos y pasivos que surgen de un arrendamiento se miden inicialmente sobre la base del valor presente.

Arrendadores que son a la vez fabricantes o distribuidores de los bienes arrendados

En los casos en que la Compañía actúe como arrendador y a la vez como fabricante o distribuidor de los bienes arrendados, reconocerá el producto de la venta bajo los lineamientos de la NIIF 15 – Ingresos de actividades ordinarias procedentes de contratos con clientes.

q) Impuestos

Impuesto a las ganancias

El gasto o ingreso por impuestos comprende el impuesto corriente y diferido.

Los impuestos corrientes y diferidos se reconocen como ingreso o gasto y se incluyen en el resultado, excepto cuando se relacionan con partidas en otro resultado integral o directamente en el patrimonio, caso en el cual, el impuesto corriente o diferido también se reconoce en otro resultado integral o directamente en el patrimonio, respectivamente.

Impuestos corrientes

El impuesto corriente es la cantidad por pagar o a recuperar por el impuesto de renta y complementarios corrientes, se calcula con base en las leyes tributarias promulgadas a la fecha del estado de situación financiera. La Gerencia evalúa periódicamente la posición asumida en las declaraciones de impuestos, respecto de situaciones en las que las leyes tributarias son objeto de interpretación y, en caso necesario, constituye provisiones sobre los montos que espera deberá pagar a las autoridades tributarias.

Para determinar la provisión de impuesto de renta y complementarios, la Compañía hace su cálculo a partir del mayor valor entre la utilidad gravable o la renta presuntiva (rentabilidad mínima sobre el patrimonio líquido del año anterior que la ley presume para establecer el impuesto sobre las ganancias).

Impuestos diferidos

El impuesto diferido se reconoce utilizando el método del pasivo, determinado sobre las diferencias temporarias entre las bases fiscales y el importe en libros de los activos y pasivos incluidos en los estados financieros.

Los pasivos por impuesto diferido son los importes por pagar en el futuro en concepto de impuesto a las ganancias relacionadas con las diferencias temporarias imponibles, mientras que los activos por impuesto diferido son los importes por recuperar por concepto de impuesto a las ganancias debido a la existencia de diferencias temporarias deducibles, bases imponibles negativas compensables o deducciones pendientes de aplicación. Se entiende por diferencia temporaria la existente entre el valor en libros de los activos y pasivos y su base fiscal.

Reconocimiento de diferencias temporarias imponibles

Los pasivos por impuesto diferido derivados de diferencias temporarias imponibles se reconocen en todos los casos, excepto que:

- Surjan del reconocimiento inicial de la plusvalía o de un activo o pasivo en una transacción que no es una combinación de negocios y la fecha de la transacción no afecta el resultado contable ni la base imponible fiscal;
- Correspondan a diferencias asociadas con inversiones en subsidiarias, asociadas y negocios conjuntos sobre las que la Compañía tenga la capacidad de controlar el momento de su reversión y no fuese probable que se produzca su reversión en un futuro previsible.
- Para el caso del reconocimiento de impuestos diferidos pasivos por diferencias temporarias relacionadas con inversiones en asociadas cuando no se tenga en un futuro previsible la intención de venta de la inversión, sólo se reconocerá pasivos por impuestos diferidos por la existencia de ganancias no distribuidas que puedan generar dividendos gravados en el futuro previsible y para los cuales no haya un acuerdo que establezca la no distribución de dividendos gravados.

Reconocimiento de diferencias temporarias deducibles

Los activos por impuesto diferido derivados de diferencias temporarias deducibles se reconocen siempre que:

- Resulte probable que existan ganancias fiscales futuras suficientes para su compensación, excepto en aquellos casos en las que las diferencias surjan del reconocimiento inicial de activos o pasivos en una transacción que no es una combinación de negocios y en fecha de la transacción no afecta el resultado contable ni la base imponible fiscal;
- Correspondan a diferencias temporarias asociadas con inversiones en subsidiarias, asociadas y negocios conjuntos en la medida en que las diferencias temporarias vayan a revertir en un futuro previsible y se espere generar ganancias fiscales futuras positivas para compensar las diferencias.

PROMIGAS S.A. E.S.P.

NOTAS A LOS ESTADOS FINANCIEROS SEPARADOS

AL 31 DE DICIEMBRE, 2020 Y 2019

(En miles de pesos colombianos, a menos que se indique otra denominación)

Los activos por impuestos diferidos que no cumplen con las condiciones anteriores no son reconocidos en el estado de situación financiera. La Compañía reconsidera al cierre del ejercicio, si se cumplen con las condiciones para reconocer los activos por impuestos diferidos que previamente no habían sido reconocidos.

Las oportunidades de planificación fiscal, solo se consideran en la evaluación de la recuperación de los activos por impuestos diferidos, si la Compañía tiene la intención de adoptarlas o es probable que las vaya a adoptar.

Medición

Los activos y pasivos por impuestos diferidos se miden empleando las tasas fiscales que apliquen en los ejercicios en los que se espera realizar los activos o pagar los pasivos, a partir de la normativa aprobada o que se encuentra a punto de aprobarse, y una vez consideradas las consecuencias fiscales que se derivarán de la forma en que la Compañía espera recuperar los activos o liquidar los pasivos.

La Compañía revisa en la fecha de cierre del ejercicio, el importe en libros de los activos por impuestos diferidos, con el objeto de reducir dicho valor, en la medida en que no es probable que vayan a existir suficientes bases imponibles positivas futuras para compensarlos.

Los activos y pasivos no monetarios de la Compañía se miden en términos de su moneda funcional. Si las pérdidas o ganancias fiscales se calculan en una moneda distinta, las variaciones por tasa de cambio dan lugar a diferencias temporarias y al reconocimiento de un pasivo o de un activo por impuestos diferidos y el efecto resultante se cargará o abonará a los resultados del período.

Compensación y clasificación

La Compañía compensa los activos y pasivos por impuesto a las ganancias diferidos, al existir un derecho legal de compensación frente a las autoridades fiscales y dichos activos y pasivos corresponden a la misma autoridad fiscal.

Los activos y pasivos por impuestos diferidos compensados se reconocen en el estado de situación financiera como activos o pasivos no corrientes, independientemente de la fecha esperada de realización o liquidación.

r) Provisiones

Una provisión se reconoce si: es resultado de un suceso pasado, la Compañía posee una obligación legal o implícita que puede ser estimada de forma fiable y es probable que sea necesario un flujo de salida de beneficios económicos para resolver la obligación. Las provisiones se determinan descontando el flujo de efectivo que se espera a futuro a la tasa antes de impuestos, que refleja la evaluación actual del mercado del valor del dinero en el tiempo y de los riesgos específicos de la obligación.

Costos de desmantelamiento y retiro

Se reconoce la mejor estimación de la provisión sobre el costo de desmantelamiento y retiro del elemento o rehabilitación del lugar sobre el que se encuentra, cuando existe una obligación. La estimación se basa en una obligación presente (legal o implícita) que surge como resultado de la adquisición, construcción o desarrollo de un activo de largo plazo. Si no está claro si existe una obligación presente, la entidad puede evaluar la evidencia bajo el umbral de que sea más probable. Este umbral se evalúa en relación con el riesgo de liquidación de la obligación.

Provisión “Obligaciones ambientales”

La Compañía debe revisar periódicamente la existencia de obligaciones ambientales producto de los nuevos proyectos y los existentes. La estimación para registrar será la mejor estimación del desembolso necesario para cancelar la obligación presente.

En la medida que los costos ambientales son costos necesarios para que un activo funcione de la forma prevista por la administración, estos son registrados como un mayor valor del activo que los origina.

Periódicamente la provisión es actualizada con cargo a resultados.

Provisión “Herramienta Inteligente o Smartpig”

La Compañía debe realizar cada quinquenio una inspección a la infraestructura en concesión con el fin de determinar el plan de mantenimiento a seguir, por lo tanto, en cada cierre del periodo estima y registra con cargo a resultados el monto requerido para dicha inspección.

- Se toma como base el último valor pagado por este concepto (una parte de este valor es en dólares y otra parte en pesos).
- La parte del valor pagado en dólares se indexa con proyecciones del IPC (índice de precios al consumidor) de Estados Unidos y luego se convierte a pesos con una tasa de cambio proyectada para la fecha de la próxima inspección. La parte del valor pagado en pesos se indexa con proyecciones del IPC de Colombia.
- Las proyecciones macroeconómicas se revisan al inicio de cada año, o a discreción de Gerencia Planeación Financiera si determina volatilidad en las variables utilizadas, para ajustar la provisión.

s) Deterioro

Activos financieros

La Compañía aplica el modelo de deterioro por Pérdida Crediticia Esperada (PCE). Este modelo requiere el reconocimiento de una reserva por la probabilidad ponderada en el incumplimiento de pago desde el otorgamiento del crédito, para lo cual se aplica un juicio considerable con respecto a cómo los cambios en los factores económicos afectan la PCE, lo que se determinará sobre una base promedio ponderada. El modelo de deterioro es aplicable a los siguientes activos financieros que no son medidos a Valor Razonable Con cambios en el Resultado:

PROMIGAS S.A. E.S.P.

NOTAS A LOS ESTADOS FINANCIEROS SEPARADOS

AL 31 DE DICIEMBRE, 2020 Y 2019

(En miles de pesos colombianos, a menos que se indique otra denominación)

- Inversiones en títulos de deuda.
- Cuentas por cobrar comerciales.
- Otras cuentas por cobrar.

Activos no financieros

Se realizará prueba de deterioro cuando existen indicios de que el valor en libros de un activo puede exceder su importe recuperable. El importe recuperable de un activo es el mayor entre su valor razonable menos los costos de disposición y su valor en uso. La Compañía evaluará al final de cada período si existe algún indicio de deterioro del valor de un activo. Si existiere, la Compañía estimará el deterioro del activo.

Los activos corporativos no generan entradas de flujo de efectivo separadas. Si existe un indicio de que un activo corporativo pueda estar deteriorado, el importe recuperable se determina para la unidad generadora de efectivo a la que pertenece el activo corporativo.

Las pérdidas por deterioro son reconocidas en resultados. Las pérdidas por deterioro reconocidas en relación con las unidades generadoras de efectivo son distribuidas, primero, para reducir el valor en libros de cualquier plusvalía distribuida a las unidades, y para reducir el valor en libros de otros activos en la unidad (grupos de unidades) sobre una base de prorrateo.

Una pérdida por deterioro en relación con la plusvalía no se revierte. En relación con otros activos, las pérdidas por deterioro reconocidas en períodos anteriores son evaluadas al final de cada período sobre el que se informa, en búsqueda de cualquier indicio de que la pérdida haya disminuido o haya desaparecido. Una pérdida por deterioro se revierte si ha ocurrido un cambio en las estimaciones usadas para determinar el importe recuperable. Una pérdida por deterioro se revierte solo en la medida en que el valor en libros del activo no exceda el valor en libros que habría sido determinado, neto de depreciación o amortización y si no hubiese sido reconocida ninguna pérdida por deterioro.

La plusvalía que forma parte del valor en libros de una inversión en subordinada de acuerdo con la Ley 222 de 1995 no se reconoce por separado y, en consecuencia, no se le aplican pruebas de deterioro por separado. Por el contrario, el monto total de la inversión se prueba por deterioro como un activo único cuando existe evidencia objetiva que la inversión puede estar deteriorada.

t) *Ingreso de las actividades ordinarias procedentes de contratos con clientes*

La Compañía reconoce los ingresos provenientes de contratos con clientes con base en un modelo de cinco pasos:

- *Paso 1. Identificación de contratos con clientes:* Un contrato se define como un acuerdo entre dos o más partes, el cual crea derechos y obligaciones exigibles y establece criterios que se deben cumplir para cada contrato. Los contratos pueden ser escritos, verbales o implícitos a través de las prácticas empresariales acostumbradas de una empresa.

PROMIGAS S.A. E.S.P.

NOTAS A LOS ESTADOS FINANCIEROS SEPARADOS

AL 31 DE DICIEMBRE, 2020 Y 2019

(En miles de pesos colombianos, a menos que se indique otra denominación)

- *Paso 2. Identificación de las obligaciones de desempeño en el contrato:* Una obligación de desempeño es una promesa en un contrato con un cliente para la transferencia de un bien o servicio a este último.
- *Paso 3. Determinación del precio de la transacción:* El precio de la transacción es el monto del pago al que se espera tener derecho a cambio de la transferencia de los bienes o servicios prometidos a un cliente, sin tener en cuenta los montos recibidos en representación de terceros.
- *Paso 4. Distribuir el precio de la transacción entre las obligaciones de desempeño del contrato:* En un contrato que tiene más de una obligación de desempeño, se distribuye el precio de la transacción entre las obligaciones de desempeño en montos que representen el monto de la consideración a la que la Compañía espera tener derecho a cambio de cumplir cada obligación de desempeño.
- *Paso 5. Reconocimiento de ingresos cuando (o a medida que) se cumple una obligación de desempeño.*

Se cumple una obligación de desempeño y reconoce los ingresos a través del tiempo, si se cumple alguno de los siguientes criterios:

- a) El desempeño de la Compañía no crea un activo con un uso alternativo, y se tiene un derecho exigible al pago por el desempeño completado a la fecha.
- b) El desempeño de la Compañía crea o mejora un activo que el cliente controla a medida que el mismo se crea o mejora.
- c) El cliente al mismo tiempo recibe y consume los beneficios que resultan del desempeño a medida que este trabaja.

Para obligaciones de desempeño donde no se cumple ninguna de las condiciones indicadas, se reconoce el ingreso en el momento en que se cumple la obligación de desempeño.

Cuando la Compañía cumple una obligación de desempeño mediante la entrega de los bienes o servicios prometidos, crea un activo contractual por el monto de la consideración obtenida con el desempeño. Cuando el monto de la consideración recibida por parte de un cliente supera el monto del ingreso reconocido, esto genera un pasivo contractual.

El ingreso se mide con base en la consideración especificada en el contrato con el cliente, y excluye los montos recibidos en representación de terceros. La Compañía reconoce ingresos cuando transfiere el control sobre un bien o servicio a un cliente.

La Compañía evalúa sus planes de ingreso con base en criterios específicos para determinar si actúa como principal o como agente. El ingreso se reconoce en la medida que es probable que los beneficios económicos fluyan hacia la Compañía y si es posible medir de forma confiable los ingresos y costos, en caso de que los haya.

A continuación, aparece una descripción de las actividades principales a través de las cuales la Compañía genera ingresos provenientes de contratos con clientes:

PROMIGAS S.A. E.S.P.

NOTAS A LOS ESTADOS FINANCIEROS SEPARADOS

AL 31 DE DICIEMBRE, 2020 Y 2019

(En miles de pesos colombianos, a menos que se indique otra denominación)

Servicios públicos

Los contratos entre un cliente y la Compañía para la prestación de un servicio público para la distribución y transporte de gas establecen las tasas y términos del servicio. La Compañía determinó que su obligación de distribuir o transportar gas representa una única obligación de desempeño, la cual se cumple a través del tiempo (en la duración del contrato representa una serie de bienes definidos que son sustancialmente los mismos y tienen un mismo patrón de transferencia al cliente).

Algunos contratos incluyen múltiples entregables, tales como la instalación de conexiones o reparaciones, que se contabilizan como obligaciones de desempeño separadas. El precio de transacción se asigna a cada obligación de desempeño con base en las tarifas individuales (tasas reguladas). Si los contratos incluyen la instalación de bienes, el ingreso de los bienes se reconoce en el punto en el tiempo en que los bienes se entregan, se pasa el título legal y el cliente ha aceptado dichos bienes.

Servicios de operación y construcción (Concesiones)

En los acuerdos de concesión, la Compañía determina que sus obligaciones de desempeño (construcción, operación y mantenimiento) han sido cumplidas a través del tiempo y mide su avance en la activación del proyecto. La Compañía tiene en cuenta la naturaleza de los productos o servicios prestados y los términos del contrato, tales como el derecho a la cancelación, derechos a exigir o retener pagos, y el título legal para trabajar en un proceso para determinar el mejor método de entrada o salida para medir el avance hacia el cumplimiento de una obligación de desempeño.

La Compañía aplica un único método para medir el avance en cada obligación de desempeño al interior de un contrato. El método puede ser de entrada (costo incurrido, horas trabajadas) o de salida (unidades producidas, metas alcanzadas).

Se revisan los estimados de ingresos, costos o grado de avance hacia la finalización si cambian las circunstancias. Todo aumento o disminución que se de en los ingresos o costos estimados se refleja en el estado de resultados integrales en el periodo en que la gerencia se enteró de las circunstancias que llevaron a la revisión.

Financiación no bancaria y arrendamientos financieros

Los ingresos por financiación no bancaria y cuentas por cobrar por arrendamientos financieros son reconocidos en resultados al costo amortizado, usando el método de interés efectivo descrito en la NIIF 9. Sin embargo, la Compañía también obtiene ingresos que contienen componentes que están dentro de la NIIF 15, tales como el cobro de comisiones.

Venta de bienes

Los ingresos por la venta de bienes se registran cuando los riesgos y beneficios significativos inherentes a la propiedad de los bienes han sido transferidos al comprador, generalmente al entregar los bienes.

PROMIGAS S.A. E.S.P.

NOTAS A LOS ESTADOS FINANCIEROS SEPARADOS

AL 31 DE DICIEMBRE, 2020 Y 2019

(En miles de pesos colombianos, a menos que se indique otra denominación)

u) Ingresos y costos financieros

Incluye principalmente el ingreso y/o gasto por la actualización del activo financiero asociado a la concesión, que se actualiza periódicamente contra resultados. Adicionalmente, se incluye los ingresos y gastos por intereses, que es reconocido usando el método del interés efectivo y la diferencia en cambio.

v) Reconocimiento de costos y gastos

La Compañía reconoce sus costos y gastos en la medida en que ocurran los hechos económicos en forma tal que queden registrados sistemáticamente en el periodo contable correspondiente (causación), independiente del flujo de recursos monetarios o financieros (caja).

Se reconoce un gasto de forma inmediata cuando un desembolso no genera beneficios económicos futuros o cuando no cumple los requisitos necesarios para su registro como activo.

w) Resultado por acción

Promigas presenta datos de las ganancias por acciones básicas de sus acciones ordinarias. Las ganancias por acciones básicas se calculan dividiendo el resultado atribuible a los accionistas ordinarios de la Compañía por el promedio ponderado de acciones ordinarias en circulación durante el ejercicio, ajustado por las acciones propias mantenidas.

x) Segmentos de operación:

La información por segmento se presenta de manera consistente con los informes internos proporcionados a los responsables de tomar decisiones operativas relevantes. Para los estados financieros separados se consideran los siguientes segmentos:

- Transporte de Gas
- Distribución de Gas y Energía
- Otros Servicios
- Financiación no Bancaria

La Alta Dirección revisa los resultados de los segmentos regularmente, se evalúan los resultados de cada operación y los recursos que deben ser asignados.

5. ADMINISTRACIÓN DE RIESGOS

La Compañía se encuentra expuesta a una variedad de riesgos, entre ellos riesgo de mercado (incluyendo riesgo de cambio de moneda extranjera, riesgo de valor razonable por tasa de interés, riesgo de flujo de caja por tasas de interés y riesgo de precio), riesgo de crédito, riesgo de liquidez, operacionales y legales que son gestionados dependiendo de su naturaleza.

PROMIGAS S.A. E.S.P.

NOTAS A LOS ESTADOS FINANCIEROS SEPARADOS

AL 31 DE DICIEMBRE, 2020 Y 2019

(En miles de pesos colombianos, a menos que se indique otra denominación)

a. Marco de administración de riesgos

La Junta Directiva de la Compañía es responsable por establecer y supervisar la estructura de administración de riesgo de Promigas.

Las políticas de administración de riesgo de la Compañía son establecidas con el objeto de identificar y analizar los riesgos enfrentados por Promigas, fijar límites y controles de riesgo adecuados, y para monitorear los riesgos y el cumplimiento de los límites. Se revisan regularmente las políticas y los sistemas de administración de riesgo a fin de que se reflejen los cambios en las condiciones de mercado y en las actividades de Promigas.

La Compañía, a través de sus normas y procedimientos de administración, pretende desarrollar un ambiente de control disciplinado y constructivo en el que todos los empleados entiendan sus roles y obligaciones.

b. Riesgos de mercado:

1. Factores macroeconómicos

Los principales factores macroeconómicos que tienen impacto sobre los resultados financieros de Promigas son la devaluación, inflación y las tasas de interés.

Los ingresos operacionales se generan a través de tarifas que están indexadas en dólares americanos, la facturación de servicio de transporte es emitida en pesos colombianos y liquidada con el tipo de cambio al momento de factura, mientras que los costos son en pesos colombianos en más de un 95%; por tanto, la variación del tipo de cambio puede impactar de manera positiva o negativa los ingresos.

La exposición de tasa de cambio es mitigada con la contratación de instrumentos de cobertura financiera (Forwards), los cuales se contratan siempre que las tasas futuras de venta de dólares sean mayor o igual a las bases macroeconómicas presupuestadas por las compañías.

En cuanto a la inflación, IBR, DTF, UVR y LIBOR, la Compañía presenta una exposición debido a que la mayoría de la deuda se encuentra indexada a estos índices macroeconómicos. El riesgo por estas variables se logra mitigar manteniendo un monitoreo permanente lo que permite la toma de decisiones de manera oportuna, manteniendo o refinanciando los créditos existentes o contratando nuevas obligaciones, siempre buscando, en caso de ser posible, minimizar los costos financieros.

2. Vulnerabilidad ante variaciones en la tasa de interés y la tasa de cambio

Las fluctuaciones en las tasas de interés podrían afectar a la Compañía positiva o negativamente; sin embargo, para mitigar algún impacto negativo que se pueda presentar, todas y cada una de las obligaciones financieras son contratadas sin penalidad por prepago con el fin de poder beneficiarse en casos de tener disminuciones de tasas en el mercado.

PROMIGAS S.A. E.S.P.**NOTAS A LOS ESTADOS FINANCIEROS SEPARADOS****AL 31 DE DICIEMBRE, 2020 Y 2019****(En miles de pesos colombianos, a menos que se indique otra denominación)**

En cuanto a la vulnerabilidad a la tasa de cambio, se analiza cada proyecto de manera independiente para determinar su exposición y la estrategia a implementar que podría ser a través de la contratación de derivados o la implementación de contabilidad de coberturas. Por ejemplo, las cuentas de activo que se tengan en moneda extranjera pueden cubrirse de manera natural con financiación en la misma moneda. Las obligaciones financieras o cuentas por pagar en moneda extranjera que no tengan cobertura natural con una cuenta activa pueden cubrirse con la contratación de derivados o con derivados contables. Con las medidas implementadas se busca minimizar el riesgo cambiario.

3. Riesgo de variación en el tipo de cambio de moneda extranjera:

La Compañía está expuesta a variaciones en el tipo de cambio que surgen de transacciones en varias monedas, principalmente, dólares americanos. El riesgo de tipo de cambio en moneda extranjera surge de activos, pasivos, ingresos, costos y algunos gastos reconocidos.

Los activos, pasivos y operaciones denominadas en moneda extranjera son aquellos que fueron realizados en monedas diferentes de la moneda funcional de la Compañía. Los activos y pasivos denominados en moneda extranjera, expresados en pesos colombianos, son:

	Diciembre, 2020		Diciembre, 2019	
	Dólares	Miles de Cop \$	Dólares	Miles de Cop \$
Activos corrientes	\$ 4.045.156	13.888.532	3.630.231	11.896.777
Activos no corrientes	44.485.625	152.696.908	193.971.434	635.671.544
Total activos	<u>48.530.781</u>	<u>166.585.440</u>	<u>197.601.665</u>	<u>647.568.321</u>
Pasivos corrientes	(12.440.318)	(42.712.052)	(3.779.678)	(12.386.534)
Pasivos a largo plazo	<u>(236.785.172)</u>	<u>(812.765.101)</u>	<u>(206.912.598)</u>	<u>(678.081.550)</u>
Total pasivos	<u>(249.225.490)</u>	<u>(855.477.153)</u>	<u>(210.692.276)</u>	<u>(690.468.084)</u>
Posición activa (pasiva), neta	\$ <u>(200.694.709)</u>	<u>(688.891.713)</u>	<u>(13.090.611)</u>	<u>(42.899.763)</u>

Los ingresos que recibe la Compañía por el servicio de transporte de gas están determinados por la tarifa en dólares. La sensibilidad como consecuencia del efecto del dólar en los ingresos se detalla a continuación:

Efecto de la variación del dólar:

Variable	Escenario	Devaluación	Impacto	Valor (cifras en millones)
TRM	Bajo	+ 4,00%	Ebitda	\$ 21.272
			Utilidad Neta/Patrimonio	<u>14.678</u>
	Medio	0,00%	Ebitda	-
			Utilidad Neta/Patrimonio	<u>-</u>
	Alto	- 4,00%	Ebitda	(21.272)
			Utilidad Neta/Patrimonio	\$ <u>(14.678)</u>

PROMIGAS S.A. E.S.P.

NOTAS A LOS ESTADOS FINANCIEROS SEPARADOS

AL 31 DE DICIEMBRE, 2020 Y 2019

(En miles de pesos colombianos, a menos que se indique otra denominación)

Para la anterior sensibilidad, se parte de la base del escenario medio, el cual es el escenario real. Se consideran para los escenarios bajo y alto, una variación de la devaluación en más o menos 400 puntos.

Contabilidad de cobertura de los flujos de efectivo esperados por ingresos

Promigas dentro de su estrategia de riesgo pretende cubrir aquellos a los que se puedan ver expuestas sus partidas financieras, uno de ellos corresponde a la variación de la tasa de cambio. Dentro de las transacciones que se han identificado y que generan dicha exposición, se encuentran los ingresos por el servicio transporte y distribución de gas bajo una tarifa regulada en dólares americanos y pasivos financieros existentes por los periodos de valoración durante la vida de estos, hasta el momento de su liquidación. Para mitigar el riesgo de efecto cambiario se toman posiciones de cobertura con contratos forward non delivery con fines de cubrir los flujos de efectivo esperados con base en las proyecciones de ingresos, así como los pasivos financieros al ser partidas existentes en el estado de situación financiera. La política de la Compañía consiste en garantizar como mínimo los ingresos presupuestados, neutralizando el riesgo cambiario sin entrar a especular sobre la divisa.

Promigas, contractualmente, monetiza la facturación mensual con la TRM promedio y final del mes en curso, de esta manera los contratos de coberturas deben replicar la TRM del contrato.

A través de contratos forward non delivery, se tiene la opción de tomar tantos forwards como días hábiles del mes, ya que éstos son negociados (liquidados) diariamente, con una base promediada de los ingresos que se desea cubrir, y a los que les corresponde diferentes tasas strike. Al final del mes, con la sumatoria de los forwards liquidados simulan la tasa promedio con la que se liquidan contractualmente los ingresos.

La estrategia de gestión del riesgo por parte de la Compañía consiste en ajustar el importe del instrumento de cobertura de forma periódica, de forma que refleje los cambios en la posición cubierta. Con el fin de medir la eficiencia esperada al inicio de la cobertura y la eficiencia real durante el período de cobertura se utiliza la valoración Mark to Market - MtM y la metodología Dollar Offset bajo un rango de eficacia entre el 80 al 125 por ciento.

c. Riesgo de precio:

Las empresas de transporte y de distribución de gas al ser negocios regulados, tiene un precio de venta establecido directamente por el Gobierno a través de la Comisión de Regulación Energía y Gas (CREG) y por períodos determinados; por lo anterior, no tienen riesgos de fluctuaciones. Los cambios en precios se generan en los momentos de recálculos de las tarifas cuando la CREG define la metodología y las variables a incluir en el respectivo cálculo.

d. Riesgo de crédito:

Promigas a través de su Programa de financiación no bancaria – Brilla, tiene exposiciones al riesgo de crédito, lo cual consiste en que el deudor cause una pérdida financiera por no cumplir sus obligaciones.

PROMIGAS S.A. E.S.P.

NOTAS A LOS ESTADOS FINANCIEROS SEPARADOS

AL 31 DE DICIEMBRE, 2020 Y 2019

(En miles de pesos colombianos, a menos que se indique otra denominación)

La exposición al riesgo de crédito surge como resultado de las actividades del programa Brilla y las transacciones con contrapartes que dan lugar a activos financieros, donde Promigas financió la cartera de Surtigas S.A. E.S.P, Gases del Caribe S.A. E.S.P. y Gases de la Guajira S.A. E.S.P.

La máxima exposición al riesgo de crédito es el monto de los compromisos, reflejada en el valor en libros de los activos financieros y en el estado de situación financiera de la Compañía.

Los principios y reglas para el manejo del crédito de Brilla se encuentran consignados en la Política de Financiación no Bancaria. Los criterios de evaluación para controlar el riesgo crediticio siguen las directrices impartidas por La Política de Financiación No Bancaria, y el Comité Ejecutivo Brilla.

La máxima autoridad en materia crediticia es el Comité Ejecutivo Brilla, quien orienta la política general y tiene la potestad de establecer los cupos de crédito para cada distribuidora quienes tramitan las solicitudes de crédito y son responsables del análisis, seguimiento y resultados.

Para la aprobación de créditos se tiene en cuenta el comportamiento de pago del usuario durante los dos últimos años y adicionalmente para las empresas distribuidoras de gas que haya terminado de pagar la conexión al gas o su deuda sea inferior a trescientos mil pesos.

La Compañía calcula la provisión de cartera teniendo en cuenta la pérdida esperada aplicada a las normas NIIF 9. Para el seguimiento y medición de la cartera, la Compañía cuenta con el indicador de cartera vencida mayor a 90 días. Mensualmente se efectúa un seguimiento a la cartera con base en el análisis de cartera vencida por edades. Tres veces por año se reúne el Comité de Cartera donde se presentan los indicadores y se revisan los casos que estén afectando la cobranza a fin de establecer estrategias y planes de acción que mejoren la recuperación, se analiza la gestión de cobro realizada por las firmas contratistas de cobranza y los informes por localidad para identificar puntos afines de morosidad que marquen una tendencia y controlarlos de manera inmediata.

Al final de cada período sobre el que se informa, la Compañía evalúa si existe alguna evidencia objetiva de que un activo financiero o un grupo de activos financieros se encuentran deteriorados en su valor. Un activo financiero o un grupo de activos financieros se considera deteriorado en su valor solamente si existe evidencia objetiva de deterioro del valor como consecuencia de uno o más acontecimientos que hayan ocurrido después del reconocimiento inicial del activo (un “evento que causa la pérdida”), y ese evento que haya causado la pérdida tiene un impacto sobre los flujos de efectivo futuros estimados del activo financiero, que se pueda estimar de manera fiable.

La evidencia objetiva de un deterioro del valor podría incluir indicios que los deudores o un grupo de deudores se encuentran con dificultades financieras significativas, el incumplimiento o mora en los pagos de capital o intereses, la probabilidad de que entren en quiebra u otra forma de reorganización financiera, y cuando datos observables indiquen que existe una disminución medible en los flujos de efectivo futuros estimados, tales como cambios adversos en el estado de los pagos en mora o en las condiciones económicas que se correlacionan con los incumplimientos.

PROMIGAS S.A. E.S.P.

NOTAS A LOS ESTADOS FINANCIEROS SEPARADOS

AL 31 DE DICIEMBRE, 2020 Y 2019

(En miles de pesos colombianos, a menos que se indique otra denominación)

Para la determinación del deterioro de los activos financieros se utiliza la cuantificación de las pérdidas incurridas que tiene en cuenta tres factores fundamentales: la exposición, la probabilidad de incumplimiento y la severidad, así:

- Exposición es el importe del riesgo contraído en el momento de impago de la contraparte.
- Probabilidad de incumplimiento es la probabilidad de que la contraparte incumpla sus obligaciones de pago de capital y/o intereses. La probabilidad de incumplimiento va asociada al rating/scoring de cada contraparte/operación.
- Severidad es la estimación de la pérdida en caso de que se produzca impago. Depende principalmente de las características de la contraparte y de la valoración de las garantías o colateral asociado a la operación.

Si en periodos posteriores, se pusiera de manifiesto una recuperación del valor del activo financiero valorado al costo amortizado, la pérdida por deterioro reconocida será revertida. Esta reversión tendrá como límite el valor en libros que hubiese tenido el activo financiero en caso de no haberse registrado la pérdida por deterioro de valor. El registro de la reversión se reconoce en los resultados del ejercicio.

Para efectos del análisis de deterioro de la cartera Promigas dispuso una segmentación que permite identificar las características comunes en las cuentas por cobrar de un mismo grupo y características heterogéneas entre las cuentas por cobrar de diferentes grupos. Esta segmentación es la siguiente:

- Cuentas por cobrar de gas
- Financiación no Bancaria
- Otras cuentas por cobrar.

Definición de pérdida para análisis grupal: La pérdida se define como el monto no recuperado dado el plazo máximo de vida esperado para obtener recuperaciones. Promigas ha definido como pérdida la suma de:

- Cuentas por cobrar castigadas durante la ventana de tiempo de 12 meses
- Valor no recuperado de la cuenta por cobrar durante a ventana de 12 meses.

Se clasifican los créditos en cada una de las etapas considerando las siguientes definiciones:

Etapas 1: Todos los créditos que tengan una mora menor a 30 días.

Etapas 2: Todos los créditos que tengan una mora entre 30 y 89 días de mora.

Etapas 3: Todos los créditos que tengan una mora igual o mayor a 90 días.

Todos los créditos que tengan 360 días de mora tendrán una provisión del 100%.

PROMIGAS S.A. E.S.P.

NOTAS A LOS ESTADOS FINANCIEROS SEPARADOS

AL 31 DE DICIEMBRE, 2020 Y 2019

(En miles de pesos colombianos, a menos que se indique otra denominación)

Las ratios de provisión a aplicar para la cartera tienen incluidos el análisis de escenarios y la información prospectiva.

A fin de determinar si el riesgo de la cartera no se ha aumentado de manera significativa realiza un análisis con base en los siguientes aspectos:

- *Aspectos cuantitativos* – Considerando que la gestión interna de las Compañías no considera un modelo de calificación para discriminar a los clientes, no se considera la transición de etapas a través de la medición de la probabilidad de default lifetime.
- *Aspectos cualitativos* - De manera cualitativa se consideran las transiciones entre etapas por el concepto de refinanciación de acuerdo con la marca de refinanciado, normalizado o retiro de la marca.
- *Backstops* - La transición entre Etapas se realiza principalmente por los “Backstops” (atrasos) definidos en la política de Promigas y filiales.

La Compañía tienen definida una edad de mora de 12 meses para proceder con el castigo de cartera, adicional a lo anterior se debe tener evidencia de la gestión de cartera realizada con el cliente.

Concentración de la cartera:

Conscientes de la capacidad económica de los usuarios a los que va dirigido el programa Brilla, se asignaron cupos promedio de \$2.430.000 para estratos 1 al 3 y un promedio de \$3.680.000 para estratos 4 al 6, teniendo en cuenta el estrato socioeconómico y que el usuario debe tener un buen historial en su comportamiento de pago, lo cual permite mitigar la concentración de cartera por usuario. El indicador de cartera vencida se monitorea por localidad para controlar deterioro de esta.

Al 31 de diciembre de 2020 la cartera de Brilla de Promigas aumentó un 5%, con respecto al mismo periodo del año anterior, teniendo en cuenta que Promigas nuevamente empezó a fondear la cartera de Surtigas S.A. E.S.P en el 2020. Así mismo, partir del año 2014 Promigas S.A. E.S.P. no realiza colocación de cartera a través de Gases del Caribe S.A. E.S.P. y Gases de la Guajira S.A. E.S.P. dado que ellas están financiando con sus recursos y estas entidades están recaudando la cartera pendiente de cobro de Promigas S.A. E.S.P.

e. Riesgo de liquidez:

El riesgo de liquidez está relacionado con la imposibilidad de cumplir con las obligaciones adquiridas con los acreedores, para lo cual la Compañía revisa diariamente sus recursos disponibles. Con la información obtenida se determinan las necesidades de liquidez y se toman las decisiones necesarias para definir la estrategia de colocación de excedentes de liquidez, buscando optimizar la rentabilidad y minimizando el riesgo de concentración.

PROMIGAS S.A. E.S.P.**NOTAS A LOS ESTADOS FINANCIEROS SEPARADOS****AL 31 DE DICIEMBRE, 2020 Y 2019****(En miles de pesos colombianos, a menos que se indique otra denominación)****f. Riesgo de tasa de interés:**

La Compañía tiene exposiciones a los efectos de fluctuaciones en el mercado de tasas de interés que afectan su posición financiera y sus flujos de caja futuros.

Por su parte, las obligaciones financieras presentan exposiciones a los efectos de fluctuaciones en el mercado de tasas de interés que afectan sus flujos de caja futuros. Para lo anterior la Compañía revisa periódicamente las condiciones de las obligaciones financieras para analizar si se sustituyen, se pagan anticipadamente o se gestionan coberturas. El 100% de las obligaciones financieras son contratadas sin cláusulas de penalidad por prepago con el fin de poder beneficiarse en casos de tener disminuciones de tasas en el mercado.

Promigas contrata créditos indexados a DTF, IPC, IBR, Libor y Tasa Fija; así mismo, las emisiones de bonos ordinarios en COP se encuentran indexadas al IPC y UVR y la emisión en USD en tasa fija. En cuanto a la deuda financiera al 31 de diciembre de 2020 estaba conformada en un 41,4% de IPC, 25,0% de Tasa Fija, 15,2% de UVR, 9,5% de IBR, 7,9% de DTF y 1,0% de Libor.

La sensibilidad del resultado neto de la variación de los tipos de interés es la que se detalla en el cuadro a continuación:

Efecto en la variación de DTF:

Variable	Escenario	Tasa	Impacto	Valor COP\$Miles
DTF	Bajo	3,182%	Utilidad Neta/Patrimonio	\$ <u>(784.107)</u>
	Medio	4,18%	Utilidad Neta/Patrimonio	<u>-</u>
	Alto	5,18%	Utilidad Neta/Patrimonio	\$ <u>784.107</u>

Para la anterior sensibilidad se parte de la base del escenario medio el cual es el escenario real. Se consideran para los escenarios bajo y alto, una variación de más o menos 100 puntos básicos y una tasa de impuesto del 40%. El resultado se verá reflejado en resultados de los periodos siguientes.

Efecto en la variación del IPC:

Variable	Escenario	Tasa	Impacto	Valor COP\$Miles
IPC (1)	Bajo	4,63%	Utilidad Neta/Patrimonio	\$ <u>(5.593.593)</u>
	Medio	5,63%	Utilidad Neta/Patrimonio	<u>-</u>
	Alto	6,63%	Utilidad Neta/Patrimonio	\$ <u>5.593.593</u>

(1) Incluye emisión 2020 en moneda local, indexada al UVR. Esta indexación está correlacionada con variación del IPC.

PROMIGAS S.A. E.S.P.**NOTAS A LOS ESTADOS FINANCIEROS SEPARADOS****AL 31 DE DICIEMBRE, 2020 Y 2019****(En miles de pesos colombianos, a menos que se indique otra denominación)**

Para la anterior sensibilidad, se parte de la base del escenario medio el cual es el escenario real. Se consideran para los escenarios bajo y alto, una variación de más o menos 100 puntos básicos y una tasa de impuesto del 40%, con respecto al escenario medio.

Efecto en la variación de la IBR:

Variable	Escenario	Tasa	Impacto	Valor COP\$Miles
	Bajo	2.89%	Utilidad Neta/Patrimonio	\$ <u>(937.500)</u>
IBR	Medio	3.89%	Utilidad Neta/Patrimonio	<u>-</u>
	Alto	4.89%	Utilidad Neta/Patrimonio	\$ <u>937.500</u>

Para la anterior sensibilidad, se parte de la base del escenario medio el cual es el escenario real. Se consideran para los escenarios bajo y alto, una variación de más o menos 100 puntos básicos y una tasa de impuesto del 40%, con respecto al escenario medio.

Efecto en la variación de la Libor:

Variable	Escenario	Tasa	Impacto	Valor US\$Miles
	Bajo	3.06%	Utilidad Neta/Patrimonio	\$ <u>(30)</u>
Libor	Medio	4.06%	Utilidad Neta/Patrimonio	<u>-</u>
	Alto	5.06%	Utilidad Neta/Patrimonio	\$ <u>30</u>

Para la anterior sensibilidad, se parte de la base del escenario medio el cual es el escenario real. Se consideran para los escenarios bajo y alto, una variación de más o menos 100 puntos básicos y una tasa de impuesto del 40%, con respecto al escenario medio.

De acuerdo con los análisis expuestos anteriormente la metodología e hipótesis utilizadas siguen vigentes y no han sufrido modificaciones.

Promigas recibe dividendos de sus filiales distribuidoras de gas las cuales tienen ingresos ajustados por IPC; por lo tanto, hay una cobertura natural del negocio ante las fluctuaciones que pueda tener esta variable.

Promigas mantiene como estrategia de tesorería, la inversión de los recursos en Fondos de Inversión Colectiva en sociedades fiduciarias o comisionistas de bolsa o en cuentas bancarias remuneradas con intereses especiales, con el fin de maximizar las rentabilidades. Estas inversiones son a la vista para mantener disponibilidad de los recursos.

La valoración de los Fondos de inversión se realiza diariamente a precio de mercado, estas valoraciones pueden incrementar o reducir los intereses devengados, en cuanto está expuesto a las fluctuaciones de mercado; Promigas, diariamente monitorea el comportamiento de los Fondos y los saldos invertidos, con el

PROMIGAS S.A. E.S.P.

NOTAS A LOS ESTADOS FINANCIEROS SEPARADOS

AL 31 DE DICIEMBRE, 2020 Y 2019

(En miles de pesos colombianos, a menos que se indique otra denominación)

fin de tomar decisiones para el planteamiento de nuevas estrategias de inversión, cuando las condiciones de mercado no sean favorables.

Adicionalmente, los recursos se mantienen invertidos en cuentas de ahorros o corrientes con remuneración especial, las cuales no cuentan con riesgo de tasa de interés debido a que son tasas fijas pactadas con los Bancos.

Por su parte, las obligaciones financieras son contratadas sin cláusulas de prepago con el fin de poder beneficiarse en casos de tener disminuciones de tasas en el mercado.

6. DETERMINACION DE VALORES RAZONABLES

Algunas de las políticas y revelaciones contables de la Compañía requieren la medición de los valores razonables tanto de los activos y pasivos financieros como de los no financieros.

La Compañía cuenta con un marco de control establecido en relación con la medición de los valores razonables. Esto incluye el equipo de finanzas que tiene la responsabilidad general por la supervisión de todas las mediciones significativas del valor razonable.

El valor razonable de los activos y pasivos financieros que se negocian en mercados activos (como los activos financieros en títulos de deuda y de patrimonio y derivados cotizados activamente en bolsas de valores o en mercados interbancarios) se basa en precios de mercados cotizados al cierre de la negociación en la fecha de cierre del ejercicio.

Un mercado activo es un mercado en el cual las transacciones para activos o pasivos se llevan a cabo con la frecuencia y el volumen suficientes con el fin de proporcionar información de precios de manera continua.

El valor razonable de activos y pasivos financieros que no se negocian en un mercado activo se determina mediante técnicas de valoración permitidas por las NCIF que están en línea con las establecidas por la Superintendencia Financiera. Promigas utiliza una variedad de métodos y asume que se basan en condiciones de mercado existentes a la fecha de cierre de cada ejercicio. Las técnicas de valoración utilizadas para forward, incluye el uso de transacciones similares recientes en igualdad de condiciones, referencias a otros instrumentos que sean sustancialmente iguales, análisis de flujo de caja descontado, modelos de precios de opciones y otras técnicas de valoración comúnmente utilizadas por los participantes del mercado que usan al máximo los datos del mercado y confían lo menos posible en datos específicos de entidades.

Promigas desarrolla modelos financieros internos para la medición de instrumentos que no posean mercados activos, los cuales se basan en métodos y técnicas de valoración generalmente aceptados y estandarizados para los distintos objetos. Bajo esta práctica Promigas ha estimado el valor razonable del activo financiero que surge en los contratos de concesión de gasoductos de acuerdo a lo establecido en la CINIIF 12 – Acuerdo de Concesiones, y en su estimación al no contar con transacciones de mercado observables ni información de mercado. Dichos modelos deben estimar el precio al que tendría lugar una transacción ordenada para vender el activo o transferir el pasivo entre participantes del mercado en la fecha de la medición en condiciones de mercado presentes.

PROMIGAS S.A. E.S.P.

NOTAS A LOS ESTADOS FINANCIEROS SEPARADOS

AL 31 DE DICIEMBRE, 2020 Y 2019

(En miles de pesos colombianos, a menos que se indique otra denominación)

La salida de un modelo siempre es una estimación o aproximación de un valor que no puede determinarse con certeza, y las técnicas de valoración empleadas pueden no reflejar plenamente todos los factores pertinentes a las posiciones de la Compañía. Por lo tanto, las valoraciones se ajustan, en caso de ser necesario, para permitir factores adicionales, incluidos riesgos del modelo, de liquidez y de contraparte.

La jerarquía del valor razonable tiene los siguientes niveles:

- Las entradas de Nivel 1 son precios cotizados (sin ajustar) en mercados activos para activos o pasivos idénticos a los que la Compañía pueda acceder a la fecha de medición.
- Las entradas de Nivel 2 son entradas diferentes a los precios cotizados incluidos en el Nivel 1 que sean observables para el activo o el pasivo, ya sea directa o indirectamente.
- Las entradas de Nivel 3 son entradas no observables para el activo o el pasivo.

El nivel en la jerarquía del valor razonable dentro del cual la medición del valor razonable se clasifica en su totalidad se determina con base de la entrada del nivel más bajo que sea significativa para la medición del valor razonable en su totalidad. Para ello, la importancia de una entrada se evalúa con relación a la medición del valor razonable en su totalidad. Si una medición del valor razonable utiliza entradas observables que requieren ajustes significativos con base en entradas no observables, dicha medición es una medición de Nivel 3. La evaluación de la importancia de una entrada particular a la medición del valor razonable en su totalidad requiere juicio, teniendo en cuenta factores específicos del activo o del pasivo.

La determinación de lo que se constituye como observable requiere un juicio significativo por parte de Promigas, que considera datos observables aquellos datos del mercado que ya están disponibles, que son distribuidos o actualizados regularmente, que son confiables y verificables, que no tienen derechos de propiedad, y que son proporcionados por fuentes independientes que participan activamente en el mercado en referencia.

Estimación valor razonable activos financieros concesionados

Promigas designa a valor razonable con cambios en resultados el grupo de activos financieros relacionados con los contratos de concesión regidos por la ley de petróleos debido a la naturaleza contractual del activo, teniendo en cuenta que el Gobierno ejercerá la compra al final del contrato a su precio justo de acuerdo con el artículo 51 del Código de Petróleos. Con el fin de determinar el valor razonable se aplica el enfoque de ingresos. Los flujos de caja descontados corresponden al valor residual (perpetuidad) de los flujos de caja generados por los activos que se encuentran bajo concesión, es decir, son los flujos estimados que dichos activos generarían desde el momento del fin de la concesión en adelante; posteriormente, se ajustará en cada periodo el valor del activo financiero; este ajuste se hará teniendo en cuenta de nuevo cambios en los supuestos tomados en la tasa de descuento de la empresa (WACC) y el nuevo horizonte de fin de la concesión.

A continuación, se presenta la sensibilidad del valor razonable de los activos financieros concesionados medidos a valor razonable a cambios en las siguientes variables para los escenarios bajo y alto con una variación de más o menos 10 puntos básicos:

PROMIGAS S.A. E.S.P.**NOTAS A LOS ESTADOS FINANCIEROS SEPARADOS****AL 31 DE DICIEMBRE, 2020 Y 2019****(En miles de pesos colombianos, a menos que se indique otra denominación)**

Impacto Utilidad Neta	Alto	Bajo
	<i>Cifras en millones</i>	
Tasas de interés de descuento	(60.158)	62.656
Gradiente de crecimiento a perpetuidad	40.217	(38.843)
	%	
Tasas de interés de descuento	(4,9%)	5,1%
Gradiente de crecimiento a perpetuidad	3,3%	(3,2%)

Las valoraciones de los activos financieros son consideradas en el Nivel 3 de la jerarquía en la medición del valor razonable.

Mediciones de valor razonable sobre base recurrente

Mediciones de valor razonable sobre bases recurrentes son aquellas que las normas contables NCIF requieren o permiten en el estado de situación financiera al final de cada ejercicio contable.

La siguiente tabla analiza, dentro de la jerarquía del valor razonable, los activos y pasivos de Promigas (por clase) medidos al valor razonable sobre bases recurrentes:

	Diciembre, 2020		Diciembre, 2019	
	<u>Nivel 2</u>	<u>Nivel 3</u>	<u>Nivel 2</u>	<u>Nivel 3</u>
Activo				
Operaciones de coberturas (1)	\$ 6.043.961	-	2.556.525	-
Instrumentos de deuda a valor razonable (1)	2.222.731	-	-	-
Instrumentos de patrimonio con cargo a resultados (1)	119.231.538	-	70.100.202	-
Instrumentos financieros con cargo en ORI (1)	6.271.756	-	5.442.196	-
Deudores activos financieros largo plazo (1)	-	2.341.498.875	-	2.142.070.669
Propiedades de inversión	-	7.522.781	-	6.631.129
	<u>\$ 133.769.986</u>	<u>2.349.021.656</u>	<u>78.098.923</u>	<u>2.148.701.798</u>

(1) Ver nota 9. Activos financieros a valor razonable

La Compañía no posee activos y pasivos que puedan ser clasificados en el Nivel 1 teniendo en cuenta que para que un activo y un pasivo puedan clasificarse en este nivel, sus valores se deben basar en precios de mercado cotizados en mercados activos.

Los instrumentos financieros que no cotizan en mercados activos, pero que se valoran de acuerdo con precios de mercado cotizados, cotizaciones de corredores o fuentes de precio alternativas apoyadas por entradas observables, se clasifican en el Nivel 2. Se incluye las valoraciones de contratos derivados de coberturas de moneda extranjera de venta libre. Como las inversiones incluyen posiciones que no se negocian en mercados activos y/o están sujetas a restricciones de transferencia, las valoraciones pueden ajustarse para reflejar la falta de liquidez o no transferibilidad, que generalmente se basan en la información disponible del mercado.

PROMIGAS S.A. E.S.P.

NOTAS A LOS ESTADOS FINANCIEROS SEPARADOS

AL 31 DE DICIEMBRE, 2020 Y 2019

(En miles de pesos colombianos, a menos que se indique otra denominación)

Cuando un precio para un activo o pasivo idéntico es no observable, una entidad medirá el valor razonable utilizando otra técnica de valoración que maximice el uso de datos de entrada observables relevantes y minimice el uso de datos de entrada no observables. Puesto que el valor razonable es una medición basada en el mercado, se mide utilizando los supuestos que los participantes del mercado utilizarían al fijar el precio del activo o pasivo, incluyendo los supuestos sobre riesgo, estos instrumentos financieros son categorizados en el Nivel 3. Este es el caso del activo financiero reconocido a su valor razonable por la obligación de venta del interés residual de la infraestructura de gasoductos al final de los contratos de concesión.

Los activos que se reflejan en el estado de situación financiera de la Compañía corresponden al activo financiero del derecho contractual incondicional de recibir del Estado Colombiano, o de una entidad bajo la supervisión de ella, efectivo u otro activo financiero al ejercer el derecho de comprar la infraestructura de transporte de gas, al finalizar el plazo de los contratos de concesión y que el Estado tiene poca o ninguna capacidad de evitar el pago, porque el acuerdo es legalmente exigible. Promigas a su vez reconoce un activo intangible por la contraprestación de los servicios de construcción.

A juicio de la Administración, se concluyó que la mejor opción para medir el valor razonable del activo financiero es la de flujos de caja libre descontados por cuanto refleja las expectativas del mercado presentes sobre los importes a futuro que conforman el valor justo de la concesión a negociar con el Estado, una vez finalice o sea renovada.

Los supuestos en el cálculo del activo financiero fueron:

- El activo financiero se calcula teniendo en cuenta la fecha de terminación del contrato de concesión respectivo.
- Promigas realizó el cálculo proporcional a la terminación de cada uno de los contratos de concesión vigentes.
- Solo fueron tenidos en cuenta los flujos de caja operacionales de estos activos en concesión. Los componentes del cálculo son los siguiente:
 - Flujo de caja libre generado únicamente por activos en concesión.
 - Período de vencimiento de concesión
 - Valor a perpetuidad del FCL Flujo de Caja Libre del año n.
 - Valor actual del valor residual descontado al WACC*.
 - Ingreso Financiero: Ajuste anual del valor del activo financiero.

* WACC (Weighted Average Cost of Capital o Costo Promedio Ponderado de Capital) nominal calculado bajo metodología CAPM, el cual es actualizado periódicamente.

Los datos de entrada no observables significativos utilizados en la medición del valor razonable del activo financiero por los gasoductos concesionados son: ingresos generados por activos en concesión, costos y gastos operacionales de estos activos, inversiones relacionadas, y la fórmula de WACC con la finalidad de tener en cuenta las fuentes de capital empleadas y su proporción en el capital total de la Compañía, para determinar el costo promedio de consecución de recursos de capital propio y deuda financiera. Los

PROMIGAS S.A. E.S.P.

NOTAS A LOS ESTADOS FINANCIEROS SEPARADOS

AL 31 DE DICIEMBRE, 2020 Y 2019

(En miles de pesos colombianos, a menos que se indique otra denominación)

incrementos (disminuciones) en cualquiera de esos datos de entrada considerados aisladamente darían lugar a una medición del valor razonable significativamente menor (mayor). Generalmente, un cambio en la suposición utilizada para la proyección de ingresos se refleja de la misma forma en la medición del activo financiero y un cambio opuesto en el supuesto de los costos y gastos.

Promigas revisa anualmente las valoraciones del Nivel 3 y considera lo apropiado de las entradas del modelo de valoración y el resultado de la valoración utilizando diversos métodos y técnicas de valoración estandarizados en la industria. En la selección del modelo de valoración más apropiado, la Compañía realiza de nuevo las pruebas y considera cuáles son los resultados del modelo que históricamente se alinean de manera más precisa con las transacciones reales del mercado.

Para los periodos terminados el 31 de diciembre de 2020 y 2019 no se presentaron transferencias de activos o pasivos inicialmente clasificados en el Nivel 3.

La siguiente tabla presenta el movimiento del activo financiero por gasoductos concesionados y propiedades de inversión clasificados en Nivel 3, donde se observa que no se presentan transferencias entre niveles:

	\$	Propiedades de inversión	Activo financiero
Saldo a enero 1, de 2019	\$	3.500.000	1.970.037.239
Transferencias de Propiedades, Planta y equipo a propiedades de inversión		800.000	-
Ganancias incluidas en resultados		500.000	172.033.430
Valoraciones reconocidas en ORI		1.831.129	-
Saldo a diciembre 31, 2019	\$	<u>6.631.129</u>	<u>2.142.070.669</u>
Compras o gastos capitalizados (neto)		640.092	-
Ganancias incluidas en resultados		251.560	199.428.206
Saldo a diciembre 31, 2020	\$	<u><u>7.522.781</u></u>	<u><u>2.341.498.875</u></u>

7. REVELACIÓN IMPACTOS GENERADOS POR LA PANDEMIA COVID-19 EN EL PERÍODO DE REPORTE

La aparición del COVID-19 y su rápida propagación por el mundo durante el año 2020 ha redundado en una serie de circunstancias con efectos adversos en el entorno social y económico donde Promigas desarrolla sus operaciones. El Gobierno Nacional se ha visto en la necesidad de implementar controles para tratar de mitigar la rápida propagación del virus tales como decretar confinamientos preventivos, restringir la movilidad y el transporte, suspender o regular la prestación de servicios considerados no esenciales, promover y divulgar medidas sanitarias estrictas e impulsar cambios en el esquema tradicional de trabajo por parte de los empleados, entre otros, lo cual implica grandes cambios en la dinámica habitual en que Promigas ha prestado sus servicios al público, y una evaluación continua de las áreas que pueden verse impactadas en la medida que la pandemia continúa y el gobierno responde a su evolución. El impacto a nivel mundial incluye la desaceleración de la economía, lo cual es monitoreado de cerca por Promigas, evaluando constantemente los efectos en sus operaciones y negocios.

PROMIGAS S.A. E.S.P.

NOTAS A LOS ESTADOS FINANCIEROS SEPARADOS

AL 31 DE DICIEMBRE, 2020 Y 2019

(En miles de pesos colombianos, a menos que se indique otra denominación)

Durante el año 2020, si bien en Colombia las medidas preventivas impuestas por el Gobierno para evitar la propagación del virus se flexibilizaron, esta situación continuó siendo monitoreada por la administración de Promigas, evaluando cualquier efecto adverso que pudiese presentarse tanto en los resultados de las operaciones y la situación financiera como la liquidez de la Compañía, y tomando medidas oportunas que permitan minimizar los impactos desfavorables que puedan originarse durante el ejercicio 2020.

Al 31 de diciembre de 2020, se han evaluado los asuntos que se mencionan a continuación, que en algunos casos han generado impactos sobre los estados financieros y las operaciones de la Compañía y sobre los cuales durante el periodo posterior a la fecha de estos estados financieros y hasta la fecha de emisión de los mismos, continúan siendo monitoreados por la administración para atender sus efectos en las operaciones de la Compañía y en las de sus clientes.

Deterioro de instrumentos financieros – Cartera de créditos, otras cuentas por cobrar y otros

Los instrumentos financieros que están dentro del alcance del modelo de pérdida crediticia esperada (PCE) de la NIIF 9 (préstamos, cuentas comerciales y otras cuentas por cobrar, instrumentos de deuda no medidos a valor razonable con cambios en resultados, activos contractuales “incluyendo acuerdos de concesión de modelo de activo financiero”, cuentas por cobrar por arrendamiento, garantías financieras y compromisos de préstamos), se han evaluado considerando los impactos que el COVID-19 está teniendo en la PCE por las medidas adoptadas por los Gobiernos en cada uno de los países y regiones en donde opera Promigas.

Los impactos que se han generado en la Compañía con relación al deterioro de instrumentos financieros se fundamentan en los siguientes aspectos:

- Medición de la PCE, por altura de mora y cambios en la asignación de riesgo de crédito de instrumentos financieros, incorporando análisis de afectación por COVID y generando un impacto en el deterioro, pasando de medición por 12 meses (etapa 1) a medición por la vida remanente del instrumento (etapas 2 y 3) para aquellos en los cuales se presenten cambios en la altura de mora y se determine un incremento en el riesgo de crédito desde su medición inicial.
- El riesgo de crédito, cuyo comportamiento ha variado para las entidades del portafolio de clientes, aumentando en el caso de clientes cuyos negocios han sido afectados negativamente.
- El monto en riesgo (exposición por defecto), teniendo en cuenta que se ha observado que los deudores afectados de Promigas han dejado de hacer pagos o se están tomando más tiempo de lo normal para pagar, principalmente en el marco de los esquemas de alivios promulgados por los diferentes gobiernos.
- La pérdida estimada para aquellos créditos que son evaluados de forma individual, que resulte de la menor recuperación de los flujos teniendo en cuenta el impacto causado por el COVID-19.
- Aspectos macroeconómicos considerados en la elaboración de escenarios y modelos para el cálculo de la provisión, donde algunas de las variables se han visto debilitadas de cara a los efectos del COVID en la economía.

El cálculo de las pérdidas esperadas por riesgo de crédito incorporó a partir del segundo trimestre de 2020 actualizaciones de las proyecciones de información prospectiva, en línea con los efectos de las decisiones

PROMIGAS S.A. E.S.P.

NOTAS A LOS ESTADOS FINANCIEROS SEPARADOS

AL 31 DE DICIEMBRE, 2020 Y 2019

(En miles de pesos colombianos, a menos que se indique otra denominación)

que los Gobiernos continúan tomando en torno al COVID-19, y considerando el alto nivel de incertidumbre de estas en cuanto a su intensidad y duración. La información de proyecciones se ha fundamentado en la mejor información disponible que se ha obtenido, considerando las diferentes áreas geográficas donde la Compañía opera, y teniendo en cuenta los efectos sobre los clientes de las diferentes compañías, que se ven expuestos a riesgos y situaciones diferentes.

Al considerar la información prospectiva basada en variables macroeconómicas, La Compañía actualizó los escenarios utilizados y las probabilidades asignadas a estos al cierre del 31 de diciembre de 2020, con los efectos que se muestran en las siguientes tablas:

Variables macroeconómicas utilizadas en el cálculo de la PCE (proyección a un año)

	2019			Marzo <u>2020 antes de COVID-19</u>			Junio <u>2020 después de COVID-19</u>		
	Escenario A	Escenario B	Escenario C	Escenario A	Escenario B	Escenario C	Escenario A	Escenario B	Escenario C
	Inflación	2,46%	3,38%	4,07%	2,07%	3,28%	4,79%	2,61%	3,30%
Tasa de interés	3,50%	4,25%	5,25%	3,50%	4,50%	5,25%	1,75%	2,00%	2,75%
Crecimiento del PIB	2,17%	3,22%	4,19%	2,18%	3,11%	3,77%	(0,53%)	0,75%	1,72%
Precios de vivienda	(3,29%)	0,96%	7,03%	0,07%	1,94%	4,08%	(2,68%)	(0,40%)	1,68%
Tasa de desempleo	11,12%	10,22%	9,30%	12,81%	11,96%	11,13%	18,46%	16,65%	14,76%

	Septiembre <u>2020 después de COVID-19</u>			Diciembre <u>2020 después de COVID-19</u>		
	Escenario A	Escenario B	Escenario C	Escenario A	Escenario B	Escenario C
	Inflación	2,50%	3,00%	3,40%	1,40%	1,51%
Tasa de interés	1,50%	2,00%	2,80%	1,75%	1,75%	1,75%
Crecimiento del PIB	0,90%	2,20%	4,40%	5,95%	6,47%	5,64%
Precios de vivienda	(2,30%)	1,00%	4,70%	(2,35%)	0,49%	4,38%
Tasa de desempleo	17,90%	14,80%	11,90%	17,18%	16,58%	17,94%

Ponderación de probabilidades asignadas a los escenarios

	Escenario A	Escenario B	Escenario C
Al 31 de diciembre del 2019	23,30%	60,00%	16,60%
Al 31 de marzo del 2020	35,00%	53,30%	11,60%
Al 30 de junio del 2020	28,30%	53,30%	18,30%
Al 30 de septiembre del 2020	28,30%	53,30%	18,30%
Al 31 de diciembre del 2020	55,00%	21,67%	23,33%

Como se observa en las tablas anteriores, las variables y escenarios macroeconómicos fueron ajustados para reflejar los impactos del COVID-19 y las ponderaciones asignadas a cada escenario fueron recalibradas con base en las expectativas resultantes de la información disponible a la fecha de las proyecciones.

PROMIGAS S.A. E.S.P.**NOTAS A LOS ESTADOS FINANCIEROS SEPARADOS****AL 31 DE DICIEMBRE, 2020 Y 2019****(En miles de pesos colombianos, a menos que se indique otra denominación)**

La Compañía continúa monitoreando de manera permanente información que le permita identificar de manera oportuna posibles impactos a las PCE.

A continuación, se detallan los saldos del deterioro por cada trimestre del año 2020:

	Diciembre, 2020	Septiembre, 2020	Junio, 2020	Marzo, 2020	Variación Diciembre vs Septiembre	Variación Septiembre vs Junio	Variación Junio vs Marzo
Brilla	\$ 14.293.109	10.775.145	14.528.744	12.903.124	3.517.964	(3.753.599)	1.625.620
Gas	7.196	6.853	7.752	661.134	343	(899)	(653.382)
Otros	104.857	109.259	151.982	292.892	(4.402)	(42.723)	(140.910)
Total	\$ 14.405.162	10.891.257	14.688.478	13.857.150	3.513.905	(3.797.221)	831.328

La tabla anterior presenta de forma resumida el saldo total de deterioro para cada trimestre del año 2020.

El detalle del movimiento del deterioro, las transferencias entre etapas, el impacto por refinamiento de modelos, entre otros, se presenta en la nota 10.

A continuación, se detalla el gasto de deterioro de cartera por cada trimestre del año 2020:

	Diciembre, 2020	Septiembre, 2020	Junio, 2020	Marzo, 2020	Variación Diciembre vs Septiembre	Variación Septiembre vs Junio	Variación Junio vs Marzo
Brilla	\$ 4.039.031	111.290	4.437.729	466.001	3.927.741	(4.326.439)	3.971.728
Gas	5.186	156.479	-	300.880	(151.293)	156.479	(300.880)
Otras cuentas por cobrar	58.946	45.542	136.710	618.970	13.404	(91.168)	(482.260)
Total	\$ 4.103.163	313.311	4.574.439	1.385.851	3.789.852	(4.261.128)	3.188.588

Alivios a clientes

Con la resolución CREG 042 se tomaron medidas transitorias en relación con la modificación por mutuo acuerdo de precios y cantidades de los contratos vigentes de suministro y transporte de gas suscritos conforme a lo establecido en la Resolución CREG 114 de 2017.

Como resultado, de dichas negociaciones, las Partes, de mutuo acuerdo, convinieron en las modificaciones temporales al Contrato de Transporte.

A 31 de diciembre de 2020, Promigas tuvo un impacto reflejado como un menor valor de sus ingresos por valor de \$11.457.000, debido a los alivios otorgados a sus clientes durante el período comprendido entre abril y septiembre de 2020.

Otros asuntos

Debido a los efectos generados por la pandemia del Covid -19, Promigas en el mes de abril de 2020 cumplió los requisitos para acceder a los programas de apoyo liderados por el Gobierno Nacional para atender por el COVID-19. La compañía se postuló para recibir recursos que fueron reconocidos en los estados financieros

PROMIGAS S.A. E.S.P.

NOTAS A LOS ESTADOS FINANCIEROS SEPARADOS

AL 31 DE DICIEMBRE, 2020 Y 2019

(En miles de pesos colombianos, a menos que se indique otra denominación)

bajo las premisas definidas para las subvenciones gubernamentales, incluyendo los conceptos que se relacionan a continuación:

Programa de Apoyo al Empleo Formal – PAEF

Nombre	Enviado a UGPP	Respuesta UGPP	Cantidad empleados aprobados	Vr. abono
Promigas S.A. E.S. P	SI	aprobado	390	136.890

Alivios pensionales

En abril de 2020, el Gobierno Nacional expidió el Decreto 558 del 15 de abril de 2020, para disminuir temporalmente la cotización al Sistema General de Pensiones durante los meses de abril y mayo. Al 31 de diciembre de 2020, los alivios relacionados con este decreto ascienden a \$ 579.203.

En julio de 2020, la Corte Constitucional declaró inconstitucional el Decreto 558 del 15 de abril de 2020, que permitió disminuir temporalmente la cotización al Sistema General de Pensiones. A la fecha de emisión de este informe, el Estado, a través del Ejecutivo, aún no ha definido la metodología de cómo se reliquidarán y entregarán los aportes a las administradoras de fondos de pensiones. Por lo anterior, la Compañía decidió reconocer en los estados financieros una provisión por \$ 579.203 correspondiente al pago que deberá hacerse por los aportes dejados de realizar, teniendo en cuenta los siguientes aspectos:

- (a) Se tienen la obligación legal como resultado de la inexecutable del decreto 558 declarada por la Corte.
- (b) Es inminente que las empresas tendrán que pagar estas obligaciones.
- (c) Se tiene una estimación fiable del valor de la obligación.

Al 31 de diciembre de 2020 no se identificaron deterioros en el activo financiero medido a valor razonable, otros activos no financieros como las inversiones que se miden por el método de participación, activos fijos e intangibles o los inventarios, impactos materiales por alivios recibidos como arrendatarios en contratos de arrendamiento ni tampoco se identificaron situaciones que hubiesen implicado la aparición de obligaciones presentes originadas en los efectos del COVID-19 y que a esa fecha tuviesen alta probabilidad de salida de recursos.

PROMIGAS S.A. E.S.P.**NOTAS A LOS ESTADOS FINANCIEROS SEPARADOS****AL 31 DE DICIEMBRE, 2020 Y 2019****(En miles de pesos colombianos, a menos que se indique otra denominación)****8. EFECTIVO**

El efectivo está conformado de la siguiente forma:

	Diciembre, 2020	Diciembre, 2019
En pesos colombianos		
Caja	\$ 34.010	36.000
Bancos relacionados (1)	13.092.084	22.223.022
Banco (1)	59.222.112	49.348.887
Total pesos colombianos	<u>72.348.206</u>	<u>71.607.909</u>
En moneda extranjera		
Caja	127.848	56.681
Banco (1)	498.223	2.180.577
Total moneda extranjera	<u>626.071</u>	<u>2.237.258</u>
Total efectivo	<u>\$ 72.974.277</u>	<u>73.845.167</u>

(1) A continuación, se presenta un detalle de la calidad crediticia determinada por agentes calificadores de riesgo independientes, de las principales instituciones financieras en la cual la Compañía mantiene fondos en efectivo:

Calidad crediticia	Diciembre, 2020	Diciembre, 2019
AAA	\$ 67.498.164	59.536.058
AA+	4.816.032	12.035.851
A+	498.223	2.180.577
TOTAL	<u>\$ 72.812.419</u>	<u>73.752.486</u>

No existen restricciones o limitaciones en este rubro.

9. ACTIVOS FINANCIEROS A VALOR RAZONABLE

Los activos financieros a valor razonables con cambios en resultados comprenden lo siguiente:

	Diciembre, 2020	Diciembre, 2019
Corto plazo		
Otros títulos participativos	\$ 121.454.269	70.100.202
Otras cuentas por cobrar a valor razonable (1)	6.043.961	2.556.525
	<u>\$ 127.498.230</u>	<u>72.656.727</u>
Largo plazo:		
Instrumentos de patrimonio con cambio en ORI	\$ 6.271.756	5.442.196
Activo financiero – Contrato de concesión	2.341.498.875	2.142.070.669
	<u>\$ 2.347.770.631</u>	<u>2.147.512.865</u>

PROMIGAS S.A. E.S.P.

NOTAS A LOS ESTADOS FINANCIEROS SEPARADOS

AL 31 DE DICIEMBRE, 2020 Y 2019

(En miles de pesos colombianos, a menos que se indique otra denominación)

(1) Instrumentos derivados - Derivados de cobertura:

- a) *Descripción del tipo de cobertura:* FWD Non delivery de venta cobertura de flujo de caja de un grupo de transacciones esperadas altamente probables (TEAP) y FWD Non delivery de compra cobertura de valor razonable de partidas existentes en el balance.
- b) *Descripción de instrumentos financieros designados como instrumentos de cobertura:* Cobertura de flujo de caja de un grupo de transacciones esperadas altamente probables (TEAP). Cobertura de valor razonable de partidas existentes en el balance.
- c) *Descripción de la naturaleza de los riesgos que han sido cubiertos:* Riesgo de cambio en la magnitud de flujos de caja asociados a la porción de ingresos de transporte de gas denominados en USD y liquidados en COP, atribuible a fluctuaciones en la paridad COP-USD. Riesgo a la variación de la tasa de cambio USD/COP desde la existencia de las cuentas por pagar, y los periodos de valoración durante la vida de esta partida, hasta el momento de realización del pago.
- d) *Descripción de los periodos en los que ocurren los flujos de efectivo esperados y valor razonable:* A 31 de diciembre de 2020 Promigas tiene contratados 20 forwards con un promedio ponderado de Strikes pactados de \$3.690,54 de venta de USD y 3 forwards con un promedio ponderado de Strikes pactados de \$4.116,63 de compra de USD. Podemos ver que la Compañía fue efectiva en las contrataciones.
- e) *Descripción de los periodos en los que los flujos de efectivo afectan al resultado:* Durante el año 2020 se afectó resultados con las liquidaciones de los contratos FWD vencidos. Aunque se realizó una buena contratación de coberturas, el comportamiento de la TRM en promedio fue superior a la tasa contratada, por tal razón, se visualizan egresos por concepto de liquidaciones FWD.
- f) *Contraparte:* Bancos y entidades financieras.

A continuación, se detallan los contratos Forward moneda local – Dólar:

	Diciembre, 2020	Diciembre, 2019
Número de operaciones	23	110
Nominal en dólares	55.813.086	13.670.080
Monto nacional en pesos	218.763.167	47.611.477
Valor razonable:		
Activo	6.043.961	2.556.525
Pasivo (1)	21.768.691	-
Plazo total promedio en días	202	158
Plazo faltante promedio en días	152	88
Elemento cubierto	US\$ 55.813.086	13.670.080

(1) Ver nota 21 - Cuentas por Pagar

PROMIGAS S.A. E.S.P.**NOTAS A LOS ESTADOS FINANCIEROS SEPARADOS****AL 31 DE DICIEMBRE, 2020 Y 2019****(En miles de pesos colombianos, a menos que se indique otra denominación)**

Precios especificados en los contratos forwards:

Bandas de tiempo acumuladas		Diciembre, 2020	Diciembre, 2019
Hasta 1 mes	\$	\$ 8.986.045	8.504.522
Entre 2 y 3 meses	\$	32.144.971	17.042.810
Entre 3 y 12 meses	\$	<u>177.632.151</u>	<u>22.064.145</u>
Total	\$	<u>\$ 218.763.167</u>	<u>47.611.477</u>

Al 31 de diciembre 2020 y 2019 la Compañía no tiene obligaciones para entregar activos financieros en títulos de deuda o moneda extranjera y recibir activos financieros o moneda extranjera teniendo en cuenta que son derivados de cobertura bajo la característica FWD Non Delivery de Venta / Compra. Actualmente no hay restricciones relacionadas con los instrumentos financieros derivados de cobertura. El efecto de la liquidación de los forwards por los años terminados el 31 de diciembre de 2019 y 2018 es (20.667.305) y (13.570.385).

De acuerdo con la NIIF 9 Instrumentos Financieros, el activo financiero se mide a valor razonable en cada periodo que se reporta. Esta medición se hace basada en la aplicación de la NIIF 13 – Medición del Valor Razonable.

10. ACTIVOS FINANCIEROS A COSTO AMORTIZADO

A continuación, el detalle de los activos financieros a costo amortizado:

		Diciembre, 2020	Diciembre, 2019
Corto plazo			
Cuentas por cobrar (1)	\$	144.000.512	148.748.769
Otras cuentas por cobrar (2)		<u>34.548.444</u>	<u>14.080.639</u>
	\$	<u>178.548.956</u>	<u>162.829.408</u>
Largo plazo			
Cuentas por cobrar (1)	\$	128.916.230	126.549.508
Otras cuentas por cobrar (2)		<u>419.304.151</u>	<u>97.582.546</u>
	\$	<u>548.220.381</u>	<u>224.132.054</u>

PROMIGAS S.A. E.S.P.

NOTAS A LOS ESTADOS FINANCIEROS SEPARADOS

AL 31 DE DICIEMBRE, 2020 Y 2019

(En miles de pesos colombianos, a menos que se indique otra denominación)

(1) Las cuentas por cobrar comerciales se detallan a continuación:

	Diciembre, 2020			Diciembre, 2019		
	Terceros	Partes relacionadas	Total	Terceros	Partes relacionadas	Total
Corto plazo						
Transporte de gas	\$ 64.431.532	11.034.455	75.465.987	65.941.649	13.769.248	79.710.897
Distribución de gas	-	1.479.450	1.479.450	-	2.642.420	2.642.420
Financiación no Bancaria -FNB (Brilla)	63.288.163	1.700.707	64.988.870	63.010.751	2.566.328	65.577.079
Leasing financiero-incluye intereses (a)	-	6.179.607	6.179.607	-	6.179.017	6.179.017
Otros servicios	240.872	2.110.718	2.351.590	610.102	1.712.105	2.322.207
	<u>127.960.567</u>	<u>22.504.937</u>	<u>150.465.504</u>	<u>129.562.502</u>	<u>26.869.118</u>	<u>156.431.620</u>
Deterioro de deudores	(6.464.992)	-	(6.464.992)	(7.682.851)	-	(7.682.851)
	<u>\$ 121.495.575</u>	<u>22.504.937</u>	<u>144.000.512</u>	<u>121.879.651</u>	<u>26.869.118</u>	<u>148.748.769</u>
Largo plazo						
Financiación no Bancaria -FNB (Brilla)	\$ 76.622.631	-	76.622.631	70.322.240	-	70.322.240
Leasing financiero (a)	-	60.128.912	60.128.912	-	63.270.853	63.270.853
	<u>76.622.631</u>	<u>60.128.912</u>	<u>136.751.543</u>	<u>70.322.240</u>	<u>63.270.853</u>	<u>133.593.093</u>
Deterioro de deudores	(7.835.313)	-	(7.835.313)	(7.043.585)	-	(7.043.585)
	<u>68.787.318</u>	<u>60.128.912</u>	<u>128.916.230</u>	<u>63.278.655</u>	<u>63.270.853</u>	<u>126.549.508</u>

(a) El saldo registrado incluye la cuenta por cobrar a Promisol por concepto del contrato de arrendamiento financiero con Hocol con las siguientes características:

Activos	Ubicados en la planta Bonga & Mamey (Hocol)
Vigencia	12 años
Inicio	Enero de 2017
Transferencia	Transferencia al final US\$5.000.000

		Diciembre, 2020	Diciembre, 2019
Inversión bruta (COP)	\$	89.652.118	88.867.423
Inversión neta (COP)	\$	66.247.070	68.673.678
Saldo (US)	US\$	<u>19.299.948</u>	<u>20.955.369</u>

PROMIGAS S.A. E.S.P.**NOTAS A LOS ESTADOS FINANCIEROS SEPARADOS****AL 31 DE DICIEMBRE, 2020 Y 2019****(En miles de pesos colombianos, a menos que se indique otra denominación)**

El siguiente es un resumen de los años en los cuales se recaudarán las cuentas al largo plazo:

Año	Valor
2022	\$ 82.829.885
2023	7.408.365
2024	7.976.231
2025	8.578.063
2026 en adelante	29.958.999
	\$ <u>136.751.543</u>

La composición por edades de la cartera comercial es la siguiente:

	Diciembre, 2020	Diciembre, 2019
Vencidas 0 a 30 días	\$ 283.476.070	261.313.314
Vencida 31 - 90 días	3.725.211	14.251.225
Vencida 91 - 180 días	9.439	4.628.060
Vencida 181 - 360 días	6.327	7.685.013
Vencida más de 360 días	-	2.147.101
	\$ <u>287.217.047</u>	<u>290.024.713</u>

Garantías Otorgadas por los deudores

Para garantizar las deudas de clientes nacionales se cuenta con garantías bancarias, pagarés en blanco con cartas de instrucciones y contratos/órdenes de compra/oferta mercantil. Algunos contratos de transporte tienen póliza de seguro para ejecutar en caso de incumplimiento.

Para los préstamos de cartera Brilla se constituyen pagarés en blanco con cartas de instrucciones y para las deudas con los empleados se suscriben libranzas y se pignoran las prestaciones sociales en caso de retiro. Actualmente no hay restricciones relacionadas con cuentas por cobrar.

PROMIGAS S.A. E.S.P.

NOTAS A LOS ESTADOS FINANCIEROS SEPARADOS

AL 31 DE DICIEMBRE, 2020 Y 2019

(En miles de pesos colombianos, a menos que se indique otra denominación)

(2) Las otras cuentas por cobrar se detallan a continuación:

	Diciembre, 2020			Diciembre, 2019		
	Terceros	Partes relacionadas	Total	Terceros	Partes relacionadas	Total
Corto plazo						
Préstamos concedidos	\$ 1.240.167	2.213.670	3.453.837	923.039	6.041.218	6.964.257
Dividendos por cobrar (a)	-	23.115.434	23.115.434	-	1.206.336	1.206.336
Otros deudores	931.166	7.094.879	8.026.045	1.213.240	4.696.806	5.910.046
	\$ 2.171.333	32.423.983	34.595.316	2.136.279	11.944.360	14.080.639
Deterioro prestamos	(46.872)	-	(46.872)	-	-	-
	<u>2.124.461</u>	<u>32.423.983</u>	<u>34.548.444</u>	<u>2.136.279</u>	<u>11.944.360</u>	<u>14.080.639</u>
Largo Plazo						
Préstamos concedidos (b)	\$ 2.384.627	416.977.509	419.362.136	2.812.525	94.770.021	97.582.546
Deterioro prestamos	(57.985)	-	(57.985)	-	-	-
	<u>2.326.642</u>	<u>416.977.509</u>	<u>419.304.151</u>	<u>2.812.525</u>	<u>94.770.021</u>	<u>97.582.546</u>

(a) Incluye los dividendos por cobrar de las compañías subordinadas así:

	Diciembre, 2020	Diciembre, 2019
Gases de Occidente S.A. E.S.P.	\$ 4.440.476	1.206.336
Compañía Energética de Occidente S.A. E.S.P.	7.719.702	-
Promisol S.A.	10.955.256	-
	\$ <u>23.115.434</u>	<u>1.206.336</u>

(b) Corresponde a préstamos concedidos a compañías vinculadas en el tercer trimestre de 2020.

El siguiente es un resumen de los años en los cuales se recaudarán las otras cuentas por cobrar cuentas al largo plazo:

Año	Valor
2022	\$ 540.646
2023	24.617
2024	16.748
2025	99.396.077
2026 en adelante	319.384.048
	\$ <u>419.362.136</u>

PROMIGAS S.A. E.S.P.**NOTAS A LOS ESTADOS FINANCIEROS SEPARADOS****AL 31 DE DICIEMBRE, 2020 Y 2019****(En miles de pesos colombianos, a menos que se indique otra denominación)**

A continuación, el movimiento del deterioro de las cuentas por cobrar comerciales y las otras cuentas por cobrar:

	Diciembre, 2020	Diciembre, 2019
Saldo al inicio del periodo	\$ (14.726.436)	(8.686.800)
Deterioro cargado a gastos	(10.376.764)	(12.545.046)
Castigo	2.223.165	5.317.674
Reintegro de deterioro con abono a resultados	8.474.873	1.187.736
Saldo al final del periodo	\$ <u>(14.405.162)</u>	<u>(14.726.436)</u>

11. INVENTARIOS

A continuación, el detalle de los inventarios:

	Diciembre, 2020	Diciembre, 2019
Materiales para la prestación de servicios	\$ 14.869.681	12.781.135
Inventarios en tránsito	713.646	820.012
	<u>15.583.327</u>	<u>13.601.147</u>
Deterioro de inventarios	(69.523)	(13.770)
Total	\$ <u>15.513.804</u>	<u>13.587.377</u>

Con el objetivo de dar cumplimiento al párrafo 66 de la NIC 1 – Presentación de Estados Financieros, la Compañía decidió a partir del año 2020, clasificar los Inventarios como corrientes en el Estado de Situación Financiera. Lo anterior, teniendo en cuenta que estos son poseídos para ser consumidos dentro del ciclo normal de la operación. Asimismo, trasladó equipos y tuberías que se encontraban reconocidos como inventario, pero que por su destinación corresponden a repuestos mayores, dentro de los activos intangibles concesionados.

PROMIGAS S.A. E.S.P.

NOTAS A LOS ESTADOS FINANCIEROS SEPARADOS

AL 31 DE DICIEMBRE, 2020 Y 2019

(En miles de pesos colombianos, a menos que se indique otra denominación)

12. OTROS ACTIVOS

El siguiente es el detalle de los otros activos:

	Diciembre, 2020	Diciembre, 2019
Corto plazo		
Gastos pagados por anticipado	\$ 15.680.806	14.784.055
Anticipos o saldos a favor por otros impuestos	\$ 437	437
Depósitos Judiciales Corto Plazo	2.390.724	3.824.525
	<u>18.071.967</u>	<u>18.609.017</u>
Largo Plazo		
Gastos pagados por anticipado largo plazo	1.435.140	2.124.409
	<u>\$ 1.435.140</u>	<u>2.124.409</u>
	<u>\$ 19.507.107</u>	<u>20.733.426</u>

13. INVERSIONES EN COMPAÑÍAS CONTROLADAS

Identificación y actividad económica de las compañías controladas

Surtidora de Gas del Caribe S.A. E. S. P. – (Surtigas) - Tiene por objeto social la compra, almacenamiento, envase y distribución de gases derivados de hidrocarburos; la construcción y explotación de gasoductos de gas natural de tipo industrial, comercial y domiciliario y la compra y venta de elementos, servicios y artefactos relacionados con la venta y distribución de gases combustibles y afines. La Compañía desarrolla actividades en los departamentos de Bolívar, Sucre, Córdoba y en algunos municipios de Antioquia y Magdalena. Su domicilio se encuentra en la ciudad de Cartagena. Promigas a través de Surtigas S.A. E.S.P. posee el 24,99% en Gases del Pacífico S.A.C. y el 39,99% en Orión Contac Center S.A.S.

Transoccidente S.A. E.S.P. - Realizar el transporte de gas combustible mediante la construcción, operación y mantenimiento de sistemas y subsistemas de transporte y el montaje, construcción, operación, mantenimiento y explotación comercial de sistemas y subsistemas en cualquier parte del territorio nacional o en el exterior por cuenta propia o ajena. Su actividad se desarrolla en la ciudad de Santiago de Cali.

Transmetano E.S.P. S.A. - Transportar gas combustible mediante la construcción, operación y mantenimiento de sistemas de transporte. Esta actividad es desarrollada en el Nordeste Antioqueño (Municipios de Cimitarra, Berrio, Yolombó, Cisneros, Maceo, San Roque, Santodomingo, Barbosa, Girardota, Guarne y Río Negro). Su domicilio se encuentra en la ciudad de Medellín.

Sociedad Portuaria El Cayao S.A. E.S.P. - Tiene por objeto la inversión en construcción, mantenimiento y administración de puertos, el cargue y descargue, almacenamiento en puertos y otros servicios

PROMIGAS S.A. E.S.P.

NOTAS A LOS ESTADOS FINANCIEROS SEPARADOS

AL 31 DE DICIEMBRE, 2020 Y 2019

(En miles de pesos colombianos, a menos que se indique otra denominación)

directamente relacionados con la actividad portuaria que se realizarán en un puerto de Cartagena. Su domicilio se encuentra en la ciudad de Cartagena.

Gases del Pacífico S.A.C. - Tiene por objeto social la compra, venta, producción, comercialización de energía en cualquiera de sus formas, incluyendo, pero sin limitar a gas natural, energía eléctrica, hidrocarburos derivados del petróleo, carbón y otros combustibles. La sociedad tiene como domicilio principal la ciudad de Lima en Perú.

Promioriente S.A. E.S.P. - Tiene por objeto el transporte de gas combustible mediante la construcción, operación y mantenimiento de gasoductos troncales y ramales. El montaje, construcción, operación y mantenimiento y explotación comercial de gasoductos en cualquier parte del territorio nacional o en el exterior, por cuenta propia o ajena. Sus actividades se desarrollan en los municipios de Lebrija, Girón, Bucaramanga y su Área Metropolitana. Su domicilio principal se encuentra en la ciudad de Bucaramanga.

Compañía Energética de Occidente S.A. E.S.P. - Tiene por objeto exclusivo la celebración y ejecución del Contrato de Gestión para la realización de la gestión administrativa, operativa, técnica y comercial, la inversión, ampliación de coberturas, rehabilitación y mantenimiento preventivo y correctivo de la infraestructura del servicio y demás actividades necesarias para la prestación de los servicios de distribución y comercialización de energía eléctrica en el Departamento del Cauca. Su domicilio se encuentra en la ciudad de Popayán.

Gases de Occidente S.A. E.S.P. - La prestación del servicio de distribución de gas combustible. La compra, venta, almacenamiento, transporte, envase, distribución y comercialización de gas natural o cualquier otro combustible, así como hidrocarburos o sus derivados en todas sus formas. La comercialización y/o financiación de toda clase de productos relacionados directa o indirectamente con las actividades o servicios prestados, actividades que realiza en el departamento del Valle del Cauca y Cauca. La Nación adjudicó a Gases de Occidente S.A. E.S.P. la concesión por un término de 50 años, contados a partir de la fecha en que inicie operaciones el gasoducto (23 de septiembre de 1997 para áreas de servicio no exclusivo y 29 de diciembre de 1997 para áreas de servicio exclusivo) para prestar el servicio público de transporte y distribución de gas licuado del petróleo y gas natural por propanoducto y gasoducto, como mínimo, en la ciudad de Santiago de Cali. Promigas a través de Gases de Occidente S.A. E.S.P. posee el 54,07% y 51,00% de Orión Contac Center S.A.S. y Compañía Energética de Occidente S.A. E.S.P., respectivamente.

Gases del Norte del Perú S.A.C. - Tiene por objeto social realizar las actividades de compra, venta, producción, comercialización de energía en cualquiera de sus formas, incluyendo, pero sin limitar a gas natural, energía eléctrica, hidrocarburos derivados del petróleo, carbón y otros combustibles. La sociedad tiene como domicilio principal la ciudad de Piura en Perú.

Promigas Perú S.A. – Denominada Gas Comprimido del Perú hasta el 7 de noviembre de 2020, fecha en que por decisión de la junta general de accionistas se modificó el artículo primero del estatuto, relativo a la denominación social de la Sociedad, la cual tiene por objeto social la comercialización de Gas Natural Comprimido (GNC) que opera en las regiones de Piura y Lambayeque en el norte del Perú desde junio 2009. La sociedad tiene como domicilio principal la ciudad de Piura en Perú.

PROMIGAS S.A. E.S.P.**NOTAS A LOS ESTADOS FINANCIEROS SEPARADOS****AL 31 DE DICIEMBRE, 2020 Y 2019****(En miles de pesos colombianos, a menos que se indique otra denominación)**

Promisol S.A.S. - El objeto social es implementar sistemas de gestión energética, desarrollar diagnósticos energéticos y formular e implementar proyectos de mejora que representen soluciones energéticas para las empresas, así como también brindar asesorías integrales en el manejo de energía. Adicionalmente, prestar servicios de compresión y deshidratación de gas natural. En el desarrollo de su objeto social, ha celebrado ofertas comerciales para prestar los servicios de deshidratación y compresión de gas natural proveniente de los campos de Ballena y Chuchupa, antes de ser transportado. Su domicilio se encuentra en la ciudad de Barranquilla. Promigas a través de Promisol S.A.S. posee el 99,97% de Zonagen S.A. y el 95% en Promisol México S.A. de C.V.

Promisol México S.A de C.V. - Tiene por objeto social la implementación de sistemas de gestión energética, desarrollo de diagnósticos energéticos, formulación e implementación de proyectos de generación en sitio o distribuida, cambio o sustitución de tecnología, programas de mantenimiento energético predictivo y asesorías integrales en el manejo de energía, compra, venta, distribución, explotación, comercialización de productos, servicios profesionales y técnicos. Su domicilio se encuentra en la ciudad de México Distrito Federal.

Enlace servicios compartidos S.A.S. - El objeto social es realizar contratación con particulares y estatales, adquirir, vender o usufructuar bienes muebles o inmuebles, realizar operaciones financieras, en general celebrar toda clase de operaciones que le permitan obtener fondos u otros activos necesarios para el desarrollo de la empresa. Su domicilio se encuentra en la ciudad de Barranquilla.

A continuación, se detallan los saldos, porcentajes y movimiento de las inversiones en compañías controladas:

En compañías controladas	Actividad económica	Número de acciones	% poseído	Valor en libros	Ingresos (gastos) método de participación	Ganancias (perdidas) no realizadas ORI
<i>Al 31 de diciembre, 2020</i>						
Surtigas S.A. E.S.P.	Distribución de gas	62.900.742	99,99%	\$ 698.872.634	96.527.144	3.795.738
Transoccidente S.A. E.S.P.	Transporte de gas	146.464	79,00%	9.978.276	2.502.651	14.818
Gases de Occidente S.A. E.S.P.	Distribución de gas	1.830.454	94,43%	388.205.578	98.754.254	(124.632)
Transmetano E.S.P. S.A.	Transporte de gas	1.460.953.304	99,67%	204.521.090	39.388.692	198.509
Promisol S.A.S.	Servicios	19.274.944	100,00%	95.342.305	11.226.814	21.527
Compañía Energética de Occidente S.A.S. E.S.P.	Comercialización de energía eléctrica	3.185.000	49,00%	60.012.000	25.729.845	(120.730)
Promioriente S.A. E.S.P.	Transporte de gas	883.229.859	73,27%	316.786.193	59.267.989	450.307
Sociedad Portuaria El Cayao S.A. E.S.P.	Regasificación de GNL	20.399.997	51,00%	127.472.244	21.490.037	2.411.139
Gases del Pacífico S.A.C.	Distribución de gas	263.061.167	92,97%	284.236.455	208.404.183	(3.635.703)
Promisol México S.A. de C.V.	Servicios	68.000	5,00%	10.399	-	-
Gases del Norte del Perú S.A.C.	Distribución de gas	4.366.822	75,00%	26.484.071	22.630.514	48.166
Promigas Perú S.A. (1)	Distribución de gas	55.534.944	100,00%	24.926.067	(2.144.036)	(907.533)
Enlace Servicios Compartidos S.A.S.	Servicios	14.279.123	100,00%	13.552.167	500.830	-
				\$ 2.250.399.479	584.278.917	2.151.606
<i>Al 31 de diciembre, 2019</i>						
Surtigas S.A. E.S.P.	Distribución de gas	62.900.742	99,99%	\$ 608.235.173	77.309.346	(831.545)
Transoccidente S.A. E.S.P.	Transporte de gas	146.464	79,00%	9.600.060	2.139.298	60.606
Gases de Occidente S.A. E.S.P.	Distribución de gas	1.830.454	94,43%	341.513.078	95.831.126	(49.995)
Transmetano E.S.P. S.A.	Transporte de gas	1.460.953.304	99,67%	189.770.095	39.322.728	933.843
Promisol S.A.S.	Servicios	2.274.944	100,00%	109.094.465	14.657.018	624.703
Compañía Energética de Occidente S.A.S. E.S.P.	Comercialización de energía eléctrica	3.185.000	49,00%	54.902.555	20.499.669	-

PROMIGAS S.A. E.S.P.**NOTAS A LOS ESTADOS FINANCIEROS SEPARADOS****AL 31 DE DICIEMBRE, 2020 Y 2019****(En miles de pesos colombianos, a menos que se indique otra denominación)**

En compañías controladas	Actividad económica	Número de acciones	% poseído	Valor en libros	Ingresos (gastos) método de participación	Ganancias (perdidas) no realizadas ORI
Promioriente S.A. E.S.P.	Transporte de gas	883.229.859	73,27%	323.310.136	60.425.743	2.035.170
Sociedad Portuaria El Cayao S.A. E.S.P.	Regasificación de GNL	20.399.997	51,00%	109.568.667	16.421.808	(2.654.555)
Gases del Pacífico S.A.C.	Distribución de gas	59.650.487	75,00%	6.060.963	(11.371.160)	(25.366)
Promisol México S.A. de C.V.	Servicios	68.000	5,00%	10.399	-	-
Gases del Norte del Perú S.A.C.	Distribución de gas	4.366.822	75,00%	3.805.391	(221.357)	(128.743)
Enlace Servicios Compartidos S.A.S.	Servicios	14.279.123	100,00%	13.051.337	(197.718)	-
				\$ 1.768.922.319	314.816.501	(35.882)

El siguiente es un resumen del movimiento de las inversiones:

	Diciembre, 2020	Diciembre, 2019
Saldo inicial	\$ 1.768.922.319	1.593.866.719
Capitalizaciones y adquisiciones (1)	106.933.181	4.025.945
Readquisición de acciones	-	(60)
Dividendos decretados por compañías (2)	(211.879.018)	(117.475.945)
Método de participación con efecto a resultados (3)	584.278.917	314.816.501
Valoraciones reconocidas con efecto en ORI del período	2.151.606	(35.883)
Método de Participación en transacciones con no controlantes	(575)	-
Efectos en ganancias acumuladas por adopción nuevas NIIF (4)	-	(26.215.934)
Retenciones en la fuente dividendos decretados reconocidos en patrimonio	(6.951)	(59.024)
Saldo final	\$ 2.250.399.479	1.768.922.319

(1) Durante el año 2020 Promigas realizó las siguientes transacciones de capitalización y adquisición en las siguientes Compañías:

- Gases del Pacífico S.A.C.: En el mes de Julio de 2020 realizó capitalización por US \$ 22.000.000 equivalente a \$ 78.955.580, generando un 17,97% adicional de participación y una dilución en la participación de Surtigas en este mismo porcentaje.
- Promigas Perú S.A.: En el mes de julio de 2020, adquirió a través de Gases del Pacífico, el 100% de las acciones en esta compañía, que era una compañía controlada por Corficolombiana S.A., el precio de venta acordado fue por USD \$ 4.995.069 equivalente a \$ 18.060.921. En el mismo mes, Gases del Pacífico S.A.C. vendió su participación a Promigas S.A. E.S.P., ejerciendo así el control directo sobre esta compañía. El precio de venta se obtuvo mediante valoración de activos y pasivos vía flujos de caja libre, cuyo valor se reconoció como mayor valor de la inversión. A partir del mes de julio de 2020, fecha en la que obtiene el control en esta Compañía, Promigas reconoció los cambios en los activos netos de la participada utilizando el método de participación de acuerdo con su política contable. En el mes de diciembre de 2020, Promigas realizó capitalización en esta misma Compañía por valor de USD \$ 2.893.727 equivalente a \$ 9.916.716.

PROMIGAS S.A. E.S.P.

NOTAS A LOS ESTADOS FINANCIEROS SEPARADOS

AL 31 DE DICIEMBRE, 2020 Y 2019

(En miles de pesos colombianos, a menos que se indique otra denominación)

(2) El detalle de los dividendos decretados y recibidos se presenta a continuación:

<u>Compañía</u>		Decretados	Recibidos
Surtidora de Gas del Caribe S.A. E.S.P. (Surtigas)	\$	15.226.427	15.167.400
Transoccidente S.A. E.S.P.		2.139.253	2.139.253
Gases de Occidente S.A. E.S.P.		51.937.123	48.702.982
Transportadora de Metano E.S.P. S.A. (Transmetano)		24.836.206	17.116.504
Promisol S.A.S.		25.000.501	14.045.245
Compañía Energética de Occidente S.A.S E.S.P.		20.499.669	20.499.669
Promioriente S.A. E.S.P.		66.242.240	66.242.239
Sociedad Portuaria El Cayao S.A. E.S.P.		5.997.599	5.997.599
	\$	<u>211.879.018</u>	<u>189.910.891</u>

(3) En diciembre de 2020, Gases del Norte del Perú S.A.C y Gases del Pacífico S.A.C reconocieron ingresos y costos por construcción de las redes de distribución concesionadas. La medición del progreso de la obligación de desempeño de construcción se realizó con el denominado método de “recursos”, en el cual los ingresos se reconocen sobre la base de los esfuerzos o recursos de la entidad para satisfacer la obligación de desempeño en relación con los recursos totales esperados. Adicionalmente, se reconoció a través del método de participación, el incremento en la utilidad de Surtigas S.A. E.S.P. al tener participación en estas compañías.

(4) Corresponde a método de participación por adopción de la NIIF 16 principalmente generado por el reconocimiento del contrato de gestión en Compañía Energética de Occidente en el año 2019.

A continuación, se detalla la composición patrimonial de las inversiones en compañías controladas, registradas por el método de participación patrimonial:

	Capital	Prima en colocación de acciones	Reservas	Resultados acumulados no apropiados	Resultados del Período	Resultados por Adopción NCIF	Ganancias o Pérdidas no realizadas (ORI) y otros movimientos	Total patrimonio
<u>Al 31 de diciembre, 2020</u>								
Surtigas S.A. E.S.P.	\$ 571.764	1.932.628	420.320.125	17.347.338	96.537.761	112.606.132	14.221.857	663.537.605
Transoccidente S.A. E.S.P.	1.854.000	-	1.587.513	-	3.167.956	5.691.565	33.157	12.334.191
Gases de Occidente S.A. E.S.P.	37.391.491	18.529.438	153.407.641	(14.222.334)	104.578.069	42.166.683	(196.538)	341.654.450
Transmetano E.S.P. S.A.	13.195.633	3.293.272	41.491.845	2.787.285	39.536.062	103.551.889	439.629	204.295.615
Promisol S.A.S.	19.274.944	24.075.992	49.007.080	(15.190.347)	11.226.814	8.737.275	(1.880.954)	95.250.804
Compañía Energética de Occidente S.A.S.	65.000.000	110.236.194	19.824.992	(25.617.910)	52.509.887	(99.631.118)	(246.388)	122.075.657
Promioriente S.A. E.S.P.	120.538.477	-	196.656.999	(3.699)	80.885.774	29.166.011	1.206.051	428.449.613
Sociedad Portuaria El Cayao S.A. E.S.P.	40.000.000	83.688.175	60.709.100	(666.723)	42.137.338	7.666.125	15.750.947	249.284.962
Gases del Pacífico S.A.C	90.383.968	-	-	(16.480.244)	222.497.012	-	9.320.125	305.720.861
Promisol México S.A. de C.V.	208.019	-	-	(142.886)	(13.464)	-	14.707	66.376
Gases del Norte del Perú S.A.C	5.886.318	-	-	(585.616)	30.174.041	-	(162.622)	35.312.121
Promigas Perú S.A..	1.755.750	12.178.187	-	(10.356.443)	(2.144.030)	-	554.238	1.987.702
Enlace Servicios Compartidos S.A.S.	<u>14.279.123</u>	<u>-</u>	<u>-</u>	<u>(1.227.786)</u>	<u>500.830</u>	<u>-</u>	<u>-</u>	<u>13.552.167</u>

PROMIGAS S.A. E.S.P.

NOTAS A LOS ESTADOS FINANCIEROS SEPARADOS

AL 31 DE DICIEMBRE, 2020 Y 2019

(En miles de pesos colombianos, a menos que se indique otra denominación)

	Capital	Prima en colocación de acciones	Reservas	Resultados acumulados no apropiados	Resultados del Período	Resultados por Adopción NCIF	Ganancias o Pérdidas no realizadas (ORI) y otros movimientos	Total patrimonio
<u>Al 31 de diciembre, 2019</u>								
Surtigas S.A. E.S.P.	\$ 571.764	1.932.628	358.230.379	17.347.338	77.317.848	112.606.132	4.877.133	572.883.222
Transoccidente S.A. E.S.P.	1.854.000	-	1.587.513	-	2.708.009	5.691.565	14.400	11.855.487
Gases de Occidente S.A. E.S.P.	37.391.491	18.529.438	106.925.086	(14.222.334)	101.482.556	42.166.683	(64.555)	292.208.365
Transmetano E.S.P. S.A.	13.195.633	3.293.272	27.876.619	1.867.551	39.454.211	103.551.889	240.455	189.479.630
Promisol S.A.S.	19.274.944	24.075.992	59.350.562	(15.190.347)	14.657.018	8.737.275	(1.902.480)	109.002.964
Compañía Energética de Occidente S.A.S.	65.000.000	110.236.194	19.824.992	(25.617.910)	41.836.060	(99.631.118)	-	111.648.218
Promioriente S.A. E.S.P.	120.538.477	-	204.595.041	(3.699)	82.465.815	29.166.011	591.497	437.353.142
Sociedad Portuaria El Cayao S.A. E.S.P.	40.000.000	83.688.175	40.269.468	(666.723)	32.199.632	7.666.125	11.023.224	214.179.901
Gases del Pacífico S.A.C	11.428.388	-	-	(1.318.637)	(15.161.607)	-	13.133.172	8.081.316
Promisol México S.A. de C.V.	208.019	-	-	(98.280)	(44.606)	-	15.756	80.889
Gases del Norte del Perú S.A.C	5.886.318	-	-	(275.847)	(309.769)	-	(226.845)	5.073.857
Enlace Servicios Compartidos S.A.S.	<u>14.279.123</u>	<u>-</u>	<u>-</u>	<u>(1.030.068)</u>	<u>(197.718)</u>	<u>-</u>	<u>-</u>	<u>13.051.337</u>

14. INVERSIONES EN COMPAÑÍAS ASOCIADAS

Identificación y actividad económica de las compañías asociadas

Gas Natural de Lima y Callao S.A.C. – Tiene por objeto social la distribución de gas natural, incluyendo la comercialización de equipos, su instalación, mantenimiento y realización de actividades vinculadas a los hidrocarburos y/o distribución. Su domicilio principal es en Lima Perú.

Gases del Caribe S.A. E.S.P. - Fue establecida de acuerdo con las leyes colombianas el 25 de noviembre de 1966 y tiene por objeto social la compra, almacenamiento, envase y distribución de gases y derivados de hidrocarburos; la construcción y explotación de gasoductos de gas natural de tipo industrial, comercial y domiciliario y la compra y venta de elementos, servicios y artefactos relacionados con la venta y distribución de gases combustibles y afines. La Compañía tiene su domicilio principal en la ciudad de Barranquilla, Colombia. Su vida jurídica expira el 26 de enero del año 2083.

A continuación, se presenta el detalle de las inversiones en compañías asociadas:

Compañía	Actividad Económica	Lugar de Residencia	Porcentaje poseído	Valor en libros	Ingreso método de participación	Efecto en reservas y ORI
<u>31 de diciembre, 2020</u>						
Gas Natural de Lima y Callao S.A.C.	Distribución de gas	Perú	40,00%	\$ 476.616.779	102.449.172	36.800.629
Gases del Caribe S.A. E.S.P. (1)	Distribución de gas	Colombia	30,99%	293.630.600	111.280.760	(302.922)
Total asociadas				<u>\$ 770.247.379</u>	<u>213.729.932</u>	<u>36.497.707</u>
<u>31 de diciembre, 2019</u>						
Gas Natural de Lima y Callao S.A.C.	Distribución de gas	Perú	40,00%	\$ 456.271.585	106.157.256	(6.574.659)
Gases del Caribe S.A. E.S.P. (1)	Distribución de gas	Colombia	30,99%	268.234.123	86.477.131	(543.295)
Total asociadas				<u>\$ 724.505.708</u>	<u>192.634.387</u>	<u>(7.117.954)</u>

PROMIGAS S.A. E.S.P.**NOTAS A LOS ESTADOS FINANCIEROS SEPARADOS****AL 31 DE DICIEMBRE, 2020 Y 2019****(En miles de pesos colombianos, a menos que se indique otra denominación)**

(1) Para calcular y registrar el método de participación, la Compañía efectúa homologación de principios contables para alinear las políticas contables con las de Promigas S.A. E.S.P.

A continuación, se detallan los movimientos de las inversiones permanentes en compañías asociadas:

	Diciembre, 2020	Diciembre, 2019
Saldo inicial	\$ 724.505.708	701.081.710
Dividendos decretados	(204.485.968)	(162.092.435)
Utilidad por el método de participación	213.729.932	192.634.387
Efecto en ORI	36.497.707	(7.117.954)
Saldo final	<u>770.247.379</u>	<u>724.505.708</u>

A continuación, se detallan los dividendos decretados y efectivamente recibidos:

	Decretados	Recibidos
Gases del Caribe S.A. E.S.P.	\$ 85.581.362	(79.162.765)
Gas Natural de Lima y Callao S.A.C.	118.904.606	(110.638.433)
	<u>\$ 204.485.968</u>	<u>(189.801.198)</u>

A continuación, se detalla la composición patrimonial de las inversiones en compañías asociadas, registradas por el método de participación patrimonial:

	Capital	Prima en colocación de acciones	Reservas	Resultados del Período	Resultados acumulados no apropiados	Resultados por Adopción NCI	Ganancias o Pérdidas no realizadas (ORI)	Total patrimonio
<u>Al 31 de diciembre, 2020</u>								
Gas Natural de Lima y Callao S.A.C.	\$ 474.434.154	-	122.211.670	255.403.538	(89.693.074)	-	388.572.225	1.150.928.513
Gases del Caribe S.A. E.S.P.	<u>1.755.369</u>	<u>1.260.919</u>	<u>38.649.222</u>	<u>351.284.713</u>	<u>218.791.724</u>	<u>332.521.817</u>	<u>(3.658.752)</u>	<u>940.605.012</u>
<u>Al 31 de diciembre, 2019</u>								
Gas Natural de Lima y Callao S.A.C.	\$ 474.434.154	-	89.182.613	271.314.783	(30.833.562)	-	293.815.690	1.097.913.678
Gases del Caribe S.A. E.S.P.	<u>1.755.369</u>	<u>1.260.919</u>	<u>38.836.416</u>	<u>313.488.704</u>	<u>184.168.373</u>	<u>332.521.817</u>	<u>(3.818.814)</u>	<u>868.212.784</u>

PROMIGAS S.A. E.S.P.**NOTAS A LOS ESTADOS FINANCIEROS SEPARADOS****AL 31 DE DICIEMBRE, 2020 Y 2019****(En miles de pesos colombianos, a menos que se indique otra denominación)****15. PROPIEDADES, PLANTA Y EQUIPOS**

A continuación, se muestra el detalle de propiedades, planta y equipo de uso propio:

	Diciembre, 2020			Diciembre, 2019		
	Costo	Depreciación acumulada	Total	Costo	Depreciación acumulada	Total
Terrenos	\$ 15.610.989	-	15.610.989	15.610.989	-	15.610.989
Construcciones en curso (1)	7.443.739	-	7.443.739	3.914.883	-	3.914.883
Edificaciones	37.604.677	(5.547.548)	32.057.129	36.083.107	(4.609.766)	31.473.341
Maquinaria, equipo y herramientas	35.454.239	(24.027.197)	11.427.042	34.398.091	(21.359.730)	13.038.361
Muebles, enseres y equipos de oficina	5.073.465	(2.176.642)	2.896.823	4.528.941	(1.744.413)	2.784.528
Equipos de comunicación y computación	11.213.063	(7.654.539)	3.558.524	10.267.408	(6.372.951)	3.894.457
Equipo de transporte	4.521.320	(2.719.502)	1.801.818	4.113.300	(2.414.423)	1.698.877
	\$ 116.921.492	(42.125.428)	74.796.064	108.916.719	(36.501.283)	72.415.436
Deterioro propiedades, planta y equipo	(1.964)	-	(1.964)	-	-	-
	<u>116.919.528</u>	<u>(42.125.428)</u>	<u>74.794.100</u>	<u>108.916.719</u>	<u>(36.501.283)</u>	<u>72.415.436</u>

- (1) La variación de las construcciones en curso obedece principalmente a los costos capitalizables incurridos para poner en marcha el proyecto FENIX, gasoducto que será operado bajo la modalidad de Open Season.

PROMIGAS S.A. E.S.P.

NOTAS A LOS ESTADOS FINANCIEROS SEPARADOS

AL 31 DE DICIEMBRE, 2020 Y 2019

(En miles de pesos colombianos, a menos que se indique otra denominación)

El siguiente es el movimiento de las cuentas de propiedades, planta y equipo:

	Terrenos	Construcciones en curso	Edificaciones	Maquinaria, equipo y herramientas	Muebles, enseres y equipos de oficina	Equipos de comunicación y computación	Equipo de transporte	Total
Costo								
Saldo a enero 1, 2019	16.410.989	1.262.400	32.356.216	33.108.385	3.548.574	8.653.607	12.549.767	107.889.938
Compras	-	7.624.608	-	645.429	1.022.806	1.949.024	775.573	12.017.440
Intereses capitalizados	-	181.304	-	-	-	-	-	181.304
Capitalizaciones	-	(4.815.170)	3.726.891	1.036.074	-	52.205	-	-
Retiro PPE	-	(44.744)	-	(276.674)	(42.441)	(383.678)	(153.455)	(900.992)
Transferencia de PPE A P.I.	(800.000)	-	-	-	-	-	-	(800.000)
Traslados (1)	-	(293.515)	-	(115.123)	2	(3.750)	(9.058.585)	(9.470.971)
Saldo a diciembre 31, 2019	15.610.989	3.914.883	36.083.107	34.398.091	4.528.941	10.267.408	4.113.300	108.916.719
Compras	-	5.121.258	-	1.244.548	414.920	1.049.650	540.149	8.370.525
Intereses capitalizados	-	287.003	-	-	-	-	-	287.003
Capitalizaciones	-	(1.871.565)	1.521.570	208.070	141.925	-	-	-
Retiro PPE	-	-	-	(182.233)	(12.321)	(92.138)	(132.129)	(418.821)
Traslado a A.N.C.M.V. (2)	-	-	-	(103.460)	-	-	-	(103.460)
Traslados	-	(7.840)	-	(110.777)	-	(11.857)	-	(130.474)
Saldo a diciembre 31, 2020	15.610.989	7.443.739	37.604.677	35.454.239	5.073.465	11.213.063	4.521.320	116.921.492
Depreciación acumulada								
Saldo a enero 1, 2019	-	-	(3.770.906)	(18.631.045)	(1.417.180)	(5.502.424)	(9.894.146)	(39.215.701)
Depreciación	-	-	(838.860)	(2.902.686)	(364.301)	(1.237.019)	(489.720)	(5.832.586)
Retiro PPE	-	-	-	174.001	37.068	366.492	153.455	731.016
Traslados (1)	-	-	-	-	-	-	7.815.988	7.815.988
Saldo a diciembre 31, 2019	-	-	(4.609.766)	(21.359.730)	(1.744.413)	(6.372.951)	(2.414.423)	(36.501.283)
Depreciación	-	-	(937.782)	(2.835.388)	(438.383)	(1.373.726)	(437.208)	(6.022.487)
Retiro PPE	-	-	-	102.035	6.154	92.138	132.129	332.456
Traslado a A.N.C.M.V. (2)	-	-	-	65.886	-	-	-	65.886
Saldo a diciembre 31, 2020	-	-	(5.547.548)	(24.027.197)	(2.176.642)	(7.654.539)	(2.719.502)	(42.125.428)
Deterioro, 2020 (3)	-	-	-	(1.964)	-	-	-	(1.964)
Saldo Neto								
Saldo a diciembre 31, 2019	15.610.989	3.914.883	31.473.341	13.038.361	2.784.528	3.894.457	1.698.877	72.415.436
Saldo a diciembre 31, 2020	15.610.989	7.443.739	32.057.129	11.425.078	2.896.823	3.558.524	1.801.818	74.794.100

PROMIGAS S.A. E.S.P.**NOTAS A LOS ESTADOS FINANCIEROS SEPARADOS****AL 31 DE DICIEMBRE, 2020 Y 2019****(En miles de pesos colombianos, a menos que se indique otra denominación)**

- (1) El traslado en el equipo de transporte obedece al reconocimiento de los vehículos recibidos en leasing operativo como derecho de uso por la adopción de la NIIF 16-Arendamientos. Estos activos eran reconocidos hasta el 31 de diciembre de 2018 como propiedades, planta y equipos.
- (2) En el mes de marzo de 2020 se firmó contrato de compraventa para las Citigates con Gascaribe, por lo cual la Compañía inicialmente realizó traslado a activos no corrientes mantenidos para la venta. En el mes de abril del mismo año se concretó la venta dando de baja el activo producto de la negociación
- (3) Deterioro registrado a la maquinaria y equipo asociada al Gasoducto Riohacha – Maicao, considerando que a partir de febrero 2020 salió de servicio porque la Compañía no espera obtener beneficios económicos futuros por su uso ni por su disposición. Este activo se dará de baja contablemente una vez se culmine el proceso de abandono.

El importe en libros bruto de las propiedades, planta y equipo que, estando totalmente depreciados, se encuentran todavía en uso es el siguiente:

	Diciembre, 2020	Diciembre, 2019
Edificaciones	\$ 694.341	694.341
Maquinaria, Equipo y Herramientas	2.825.745	2.549.913
Muebles, Enseres y Equipos de oficina	628.076	496.678
Equipos de comunicación y computación	4.650.688	3.504.994
Equipo de transporte	366.301	498.430
	<u>\$ 9.165.151</u>	<u>7.744.356</u>

Actualmente no hay restricciones relacionadas con las propiedades, planta y equipo, como tampoco existen indicios de deterioro.

16. CONCESIONES

El detalle de los activos intangibles por infraestructura en concesión es:

	Diciembre, 2020			Diciembre, 2019		
	Costo	Amortización acumulada	Total	Costo	Amortización acumulada	Total
Terrenos	\$ 3.704.593	(1.547.877)	2.156.716	3.376.683	(1.288.103)	2.088.580
Construcciones en curso	88.015.703	-	88.015.703	382.919.813	-	382.919.813
Edificios concesionados	40.433.617	(5.332.816)	35.100.801	37.980.296	(3.238.404)	34.741.892
Gasoductos y redes	1.858.702.947	(390.403.722)	1.468.299.225	1.391.858.663	(303.407.878)	1.088.450.785
Maquinaria y equipo	412.812.452	(121.790.290)	291.022.162	388.618.581	(96.973.835)	291.644.746
Mejoras en Propiedades ajenas concesionadas	225.965	(25.107)	200.858	-	-	-
	<u>\$ 2.403.895.277</u>	<u>(519.099.812)</u>	<u>1.884.795.465</u>	<u>2.204.754.036</u>	<u>(404.908.220)</u>	<u>1.799.845.816</u>
Deterioro Concesiones	(2.295.790)	-	(2.295.790)	-	-	-
	<u>2.401.599.487</u>	<u>(519.099.812)</u>	<u>1.882.499.675</u>	<u>2.204.754.036</u>	<u>(404.908.220)</u>	<u>1.799.845.816</u>

PROMIGAS S.A. E.S.P.

NOTAS A LOS ESTADOS FINANCIEROS SEPARADOS

AL 31 DE DICIEMBRE, 2020 Y 2019

(En miles de pesos colombianos, a menos que se indique otra denominación)

A continuación, se detalla el movimiento de las concesiones:

	Terrenos concesionados	Construcciones en curso concesionadas	Gasoductos y redes concesionadas	Maquinaria y equipo concesionadas	Edificios Concesionados	Mejoras en propiedad ajena concesionadas	Total Concesiones
Costo							
Saldo a enero 1, 2019	3.376.683	347.558.603	1.066.258.181	248.830.740	22.430.144	-	1.688.454.351
Adiciones	-	453.140.965	2.632.153	6.636.144	-	-	462.409.262
Adición intereses capitalizables	-	29.403.287	-	-	-	-	29.403.287
Capitalización de activos en curso	-	(475.041.039)	324.765.167	134.725.720	15.550.152	-	-
Adición provisiones capitalizadas	-	31.282.585	-	-	-	-	31.282.585
Retiros	-	(3.825.425)	(231.580)	-	-	-	(4.057.005)
Traslado descuento tributario (1)	-	-	(1.565.258)	(1.574.023)	-	-	(3.139.281)
Traslados	-	400.837	-	-	-	-	400.837
Saldo a diciembre 31, 2019	\$ 3.376.683	382.919.813	1.391.858.663	388.618.581	37.980.296	-	2.204.754.036
Adiciones	-	189.413.643	2.021.406	-	-	-	191.435.049
Adición intereses capitalizables	-	16.324.226	-	-	-	-	16.324.226
Capitalización de activos en curso	327.910	(496.513.901)	467.851.178	25.881.491	2.453.321	-	(1)
Depreciación capitalizada	-	581.708	-	-	-	-	581.708
Adición provisiones capitalizadas	-	-	2.374.506	1.032.189	-	-	3.406.695
Retiros	-	(313.754)	(6.968.451)	(2.719.809)	-	-	(10.002.014)
Reclasificaciones	-	-	3.437.476	-	-	-	3.437.476
Traslado a A.N.C.M.V. (3)	-	-	(769.108)	-	-	-	(769.108)
Traslado descuento tributario (1)	-	(4.631.427)	(867.328)	-	-	-	(5.498.755)
Traslados (4)	-	235.395	(235.395)	-	-	225.965	225.965
Saldo a diciembre 31, 2020	\$ 3.704.593	88.015.703	1.858.702.947	412.812.452	40.433.617	225.965	2.403.895.277
Amortización acumulada							
Saldo a enero 1, 2019	(1.073.417)	-	(235.244.452)	(80.154.908)	(1.986.433)	-	(318.459.210)
Amortización	(214.686)	-	(68.208.961)	(16.818.927)	(1.251.971)	-	(86.494.545)
Costo de PPE's vendidos y dados de baja	-	-	45.535	-	-	-	45.535
Saldo a diciembre 31, 2019	\$ (1.288.103)	-	(303.407.878)	(96.973.835)	(3.238.404)	-	(404.908.220)
Amortización	(259.774)	-	(90.297.640)	(25.725.426)	(2.094.412)	(25.107)	(118.402.359)
Costo de PPE's vendidos y dados de baja	-	-	3.154.049	908.971	-	-	4.063.020
Traslado a A.N.C.M.V. (3)	-	-	147.747	-	-	-	147.747
Saldo a diciembre 31, 2020	\$ (1.547.877)	-	(390.403.722)	(121.790.290)	(5.332.816)	(25.107)	(519.099.812)
Deterioro, 2020 (5)	-	-	(2.295.790)	-	-	-	(2.295.790)
Saldo a diciembre 31, 2019	\$ 2.088.580	382.919.813	1.088.450.785	291.644.746	34.741.892	-	1.799.845.816
Saldo a diciembre 31, 2020	\$ 2.156.716	88.015.703	1.466.003.435	291.022.162	35.100.801	200.858	1.882.499.675

PROMIGAS S.A. E.S.P.

NOTAS A LOS ESTADOS FINANCIEROS SEPARADOS

AL 31 DE DICIEMBRE, 2020 Y 2019

(En miles de pesos colombianos, a menos que se indique otra denominación)

- (1) Corresponde al traslado del Impuesto sobre las Ventas reconocido inicialmente como mayor valor del activo en construcción, monto que se determina para aplicarlo como descuento tributario en el impuesto de renta del año corriente por concepto de adquisición de activos reales productivos de acuerdo con la norma tributaria vigente en Colombia.
- (2) Corresponde a capitalización de activos en curso principalmente a:
- Terrenos: Capitalización final del proyecto Lote Cascajal.
 - Construcciones en curso concesionadas: Gasoducto Mamonal – Paiva, Paiva – Caracolí, Jobo – Majaguas, Loop San Mateo.
- (3) En el mes de marzo de 2020 se firmó contrato de compraventa para las Citigates con Gascaribe, por lo cual la Compañía inicialmente realizó traslado a activos no corrientes mantenidos para la venta. En el mes de abril del mismo año se concretó la venta dando de baja el activo producto de la negociación.
- (4) Corresponden a mejoras por \$ 225.965 realizadas en las edificaciones arrendadas que inicialmente se reconocieron como derecho de uso.
- (5) Deterioro registrado al Gasoducto Riohacha – Maicao, considerando que a partir de febrero 2020 salió de servicio porque la Compañía no espera obtener beneficios económicos futuros por su uso ni por su disposición. Este activo se dará de baja contablemente una vez se culmine el proceso de abandono.

Al 31 de diciembre de 2020 y 2019, la Compañía revisó el valor razonable de los flujos de caja del activo financiero con cambios en resultados, que involucra todos los flujos de las concesiones incluidos los intangibles, sin identificarse deterioro a reconocerse sobre los mismos.

Información adicional requerida para contratos de concesión que se encuentran en etapa de construcción

El siguiente es el detalle de los principales movimientos de los ingresos y costos incurridos en la etapa de construcción de contratos de concesión que originan los saldos que se tienen por concepto de contratos de concesión que se encuentran aún en etapa de construcción:

	Causaciones del periodo	
	Ingresos	Costos
<i>Diciembre, 2020</i>		
Ingresos por contratos de concesión (1)	\$ 220.375.256	-
Costos de construcción incurridos en el periodo	-	220.375.256
<i>Diciembre, 2019</i>		
Ingresos por contratos de concesión (1)	\$ 828.113.202	-
Costos de construcción incurridos en el periodo	-	828.113.202

PROMIGAS S.A. E.S.P.

NOTAS A LOS ESTADOS FINANCIEROS SEPARADOS

AL 31 DE DICIEMBRE, 2020 Y 2019

(En miles de pesos colombianos, a menos que se indique otra denominación)

- (1) Durante el año 2019 la compañía realizó mayores construcciones asociadas a la concesión, principalmente el proyecto 100 MPCD \$ 574.830.013, Loop San Mateo \$ 95.210.499, Gasoducto Paiva \$ 83.872.202, mientras que en el año 2020 proyecto 100 MPCD \$ 159.592.467, Variante HCA Riohacha \$ 25.383.997.

La Compañía no tenía activos contingentes por concepto de ingresos por recibir que se haya originado por alguna diferencia contractual con alguna construcción de gasoductos, diferente a cualquier reconocimiento tarifario. Tampoco se tenían pasivos contingentes por concepto de multas o sanciones impuestas por el Gobierno en el desarrollo de los contratos de concesión por posibles incumplimientos contractuales.

Contractualmente con las concesiones, Promigas está comprometida en la construcción y operación, en cumplir con los estándares internacionales y es por eso por lo que sus construcciones de infraestructura de gas natural se hacen mediante la realización de ingenierías que satisfagan las condiciones de operación requeridas, cumpliendo con los diseños y especificaciones establecidos, para garantizar la calidad esperada de todos sus clientes. Sus diseños y construcciones se enfocan en altos índices de integridad, de manera que la operación y el mantenimiento sean seguros y confiables.

Todas las fases que involucra para Promigas, prestar el servicio de transporte y distribución de gas a lo largo de los años, desde la construcción y mejoras de la infraestructura, su mantenimiento y operación, es retribuida mediante los cargos que sobre bases tarifarias establece el Gobierno a través de la Comisión de Regulación de Energía y Gas - CREG.

En el desarrollo de sus negocios la Compañía tenía vigentes los siguientes contratos de concesión:

Tramos	Fecha del contrato	Fecha de vencimiento	Vida remanente
La Guajira - Barranquilla de 20" y 24"	25/05/1976	25/05/2026	6 años y 4 meses
La Guajira – Cartagena de 20" y 24"	16/09/1976	16/09/2026	6 años y 8 meses
Baranoa	20/10/1988	20/10/2038	18 años y 9 meses
Jobo – Tablón – Montelíbano	20/10/1988	20/10/2038	18 años y 9 meses
Cartagena – Montería	20/10/1988	20/10/2038	18 años y 9 meses
Arjona	20/10/1988	20/10/2038	18 años y 9 meses
San Onofre	17/11/1988	17/11/2038	18 años y 10 meses
Sampués	13/04/1989	13/04/2039	19 años y 3 meses
Chinú	19/06/1989	19/06/2039	19 años y 5 meses
Sincelejo – Corozal	18/07/1990	18/07/2040	20 años y 6 meses
El Difícil – Campo de la Cruz –Suan	04/10/1990	04/10/2040	20 años y 9 meses
Galapa	04/10/1990	04/10/2040	20 años y 9 meses
Ovejas – San Juan Nepo	04/10/1990	04/10/2040	20 años y 9 meses
Sabanagrande	18/10/1990	18/10/2040	20 años y 9 meses
Cerromatoso – Montelíbano	27/10/1990	27/10/2040	20 años y 9 meses
Troncal Municipio Cerete	08/11/1990	08/11/2040	20 años y 10 meses
Toluviejo	19/11/1990	19/11/2040	20 años y 10 meses
Barranquilla – Puerto Colombia	25/01/1991	25/01/2041	21 años y 0 meses
Tolú	24/04/1991	24/04/2041	21 años y 3 meses

PROMIGAS S.A. E.S.P.**NOTAS A LOS ESTADOS FINANCIEROS SEPARADOS****AL 31 DE DICIEMBRE, 2020 Y 2019****(En miles de pesos colombianos, a menos que se indique otra denominación)**

Tramos	Fecha del contrato	Fecha de vencimiento	Vida remanente
Aracataca – Fundación	17/05/1991	17/05/2041	21 años y 4 meses
Palmar – Varela	18/07/1991	18/07/2041	21 años y 6 meses
Troncal a Ciénaga de Oro	18/07/1991	18/07/2041	21 años y 6 meses
Troncal Magangué	01/08/1991	01/08/2041	21 años y 7 meses
Sincé – Corozal	01/08/1991	01/08/2041	21 años y 7 meses
Santo Tomas	23/06/1992	23/06/2042	22 años y 5 meses
San Marcos	02/07/1992	02/07/2042	22 años y 6 meses
Luruaco	21/04/1993	21/04/2043	23 años y 3 meses
Manaure – Uribía	22/10/1993	22/10/2043	23 años y 9 meses
Polonuevo	15/10/1994	15/10/2044	24 años y 9 meses
Ramales Departamento Córdoba	08/11/1994	08/11/2044	24 años y 10 meses
Ramales Departamento La Guajira	08/11/1994	08/11/2044	24 años y 10 meses
Ramales Departamento Atlántico	09/11/1994	09/11/2044	24 años y 10 meses
Ramales Departamento Bolívar	09/11/1994	09/11/2044	24 años y 10 meses
Ramales Departamento Magdalena	09/11/1994	09/11/2044	24 años y 10 meses

Los anteriores contratos se suscribieron de acuerdo con el Decreto 1056 de 1953, Código de Petróleos (hoy vigente) y demás leyes que lo adicionan. Cada concesión con el Gobierno fue por 50 años, mediante el cual el Gobierno concede a Promigas el derecho para construir, operar, mantener, explotar, y administrar una red de gasoductos de servicio público para el transporte de hidrocarburos iniciando desde la Guajira hasta ciudades principales como Barranquilla y Cartagena con gasoductos troncales y con gasoductos regionales a otras poblaciones de la Costa Atlántica. Estos contratos tienen adicionalmente los siguientes elementos relevantes:

- El acuerdo ha requerido la prestación de servicios de construcción para desarrollar, operar, mantener, explotar y administrar toda una red de gasoductos por Promigas. El término de los contratos es de 50 años y prorrogables por 20 años más, sin que represente una renovación automática, y la vida útil estimada de los gasoductos es de 70 años, en condiciones actuales y con el mínimo de mantenimiento requerido. Adicionalmente, dado que los contratos de concesión incluyen actividades de construcción, operación y mantenimiento, al finalizar el término de los contratos, los gasoductos estarán en condiciones óptimas de operación que garanticen la continuidad en la prestación del servicio público más allá del término contractual de las concesiones; por lo tanto, se concluye que la infraestructura no es utilizada durante la totalidad de su vida útil. Las prórrogas deben proceder con la aprobación del Ministerio de Minas y Energía.
- Promigas tiene el derecho a recuperar la inversión mediante el cobro del servicio público, el cual es regulado por el Gobierno al establecer hoy las tarifas para el transporte de gas a través de la CREG. La remuneración del servicio de construcción está incluida en las tarifas fijadas por la CREG, las cuales se fijan considerando lo establecido por el Código de Petróleos, así:
 - La amortización del capital invertido en la construcción;
 - Los gastos de sostenimiento, administración y explotación; y
 - Una ganancia equitativa para el empresario.

PROMIGAS S.A. E.S.P.

NOTAS A LOS ESTADOS FINANCIEROS SEPARADOS

AL 31 DE DICIEMBRE, 2020 Y 2019

(En miles de pesos colombianos, a menos que se indique otra denominación)

Dicha remuneración con el servicio de construcción no cubre el pago a recibir cuando el Gobierno ejerza su derecho adquirido en la firma del contrato a comprar la infraestructura de transporte. De hecho, en el establecimiento de las remuneraciones relacionadas con nuevas inversiones o reforzamientos de la infraestructura, la base de activos regulados se ha calculado a través de la concesión una y otra vez, cada cinco años, según el marco regulatorio y en el cual no se tiene en cuenta en absoluto el precio justo de venta contractual al término de la concesión, permitiendo a Promigas recuperar su inversión vía cobro a los clientes por sus servicios antes de cumplir la obligación de vender el sistema al Estado. Es decir, el pago final no hace parte de los reembolsos relacionados con las inversiones de construcción y mantenimientos.

Las resoluciones CREG que determinan tarifas aplicables para Promigas durante el actual periodo tarifario son las siguientes:

Resolución CREG	Descripción
<u>Servicio de transporte</u>	
126 de 2010	Establece los criterios generales de remuneración del servicio de transporte de gas natural y el esquema general de cargos del Sistema de Transporte Nacional por el período tarifario
117 de 2011	Se fija los cargos regulados de transporte
122 de 2012	Ajusta los cargos regulados de la Resolución CREG 117 de 2011
068 de 2013	Ajusta los cargos regulados de la Resolución CREG 117 de 2011
082 de 2014	Se ajustan los cargos regulados del sistema de transporte, actualizando el valor de los activos que vencieron vida útil normativa en el 2013 o antes
040 de 2015	Se realiza ajuste a los cargos de transporte
084 de 2016	Ajusta los cargos regulados para el sistema de transporte, actualizando el valor de los activos que vencieron vida útil normativa en el 2014
<u>Servicio de distribución</u>	
011 de 2003	Establece los criterios generales de remuneración del servicio de distribución de gas natural. Fija cargo de distribución para el sistema embebido de Promigas S.A. E.S.P. y Gases del Caribe S.A. E.S.P.
202 de 2013 y 086 de 2004	Se establecen los criterios generales para remunerar la actividad de distribución de gas combustible por redes de tubería y se dictan otras disposiciones.
093 de 2016	Se revoca parcialmente CREG 202 de 2013 y se archivan los expedientes tarifarios.
066 de 2017	Propuesta para complementar CREG 202 de 2013 y se permite a las empresas cargo de distribución transitorio.
018 de 2018	Fija cargo transitorio de distribución para el sistema embebido de Promigas S.A. E.S.P. y Gases del Caribe S.A. E.S.P.
090 de 2018	Metodología en firme que complementa CREG 202 de 2013
132 de 2018	Metodología en firme que corrige los errores graves de cálculo de la CREG 090 de 2018
176 de 2019	Metodología en consulta que corrige los errores graves de cálculo de la CREG 132 de 2018.

- El acuerdo establece que Promigas tendrá la obligación de vender los gasoductos única y exclusivamente al Gobierno como sigue: i) a los 30 años transcurridos del contrato; ii) al finalizar el contrato a los 50 años; y iii) al final de cada prórroga si las hubiera. Por lo anterior, siempre el Gobierno tendrá un derecho de compra de la infraestructura en el momento en que lo crea conveniente, sin que esto último implique que tenga una opción de renuncia absoluta a una obligación del pago, sino más

PROMIGAS S.A. E.S.P.

NOTAS A LOS ESTADOS FINANCIEROS SEPARADOS

AL 31 DE DICIEMBRE, 2020 Y 2019

(En miles de pesos colombianos, a menos que se indique otra denominación)

bien, el elegir en qué momento realiza el pago. Ninguna de las partes tiene la opción de salirse de los términos establecidos en el contrato con respecto al ejercicio del derecho de compra por parte del Gobierno y la obligación de venta por parte de Promigas.

Sobre la obligación anterior, el Gobierno y Promigas acordarán el precio del gasoducto y sólo en caso de discrepancia, el precio justo se fijará por un tercero.

El derecho contractual y la correspondiente obligación contractual existen por causa de una transacción o evento que ha sucedido en el pasado; en el caso de Promigas, la firma del contrato de concesión donde se obliga a la venta de la infraestructura al Gobierno a precio justo a la finalización del contrato de concesión, produce claras consecuencias económicas, que el Gobierno como parte del contrato, tienen poca o ninguna capacidad de evitar, por ser el cumplimiento del acuerdo legalmente exigible.

De lo anterior se deriva que Promigas por cada concesión, está frente a un interés residual significativo sobre la infraestructura de gasoductos y sobre el que ha reconocido tener un derecho representado en un activo financiero por la obligación de vender la infraestructura al Gobierno del que su medición es al valor razonable.

- Promigas no podrá ceder o traspasar este contrato, en todo o en parte a ninguna persona natural o jurídica sin la previa autorización del Gobierno, quien podrá otorgarla o negarla a su juicio, sin que quede obligado a suministrar las razones de su determinación.

17. OTROS ACTIVOS INTANGIBLES

El siguiente es un detalle de los otros activos intangibles:

	Diciembre, 2020			Diciembre, 2019		
	Costo	Amortización acumulada	Total	Costo	Amortización acumulada	Total
Licencias	40.438.558	(17.196.429)	23.242.129	36.811.325	(11.242.831)	25.568.494
Software	5.259.766	(1.758.283)	3.501.483	3.556.200	(1.343.397)	2.212.803
Otros intangibles	8.377.452	-	8.377.452	5.356.761	-	5.356.761
	<u>\$ 54.075.776</u>	<u>(18.954.712)</u>	<u>35.121.064</u>	<u>45.724.286</u>	<u>(12.586.228)</u>	<u>33.138.058</u>

PROMIGAS S.A. E.S.P.

NOTAS A LOS ESTADOS FINANCIEROS SEPARADOS

AL 31 DE DICIEMBRE, 2020 Y 2019

(En miles de pesos colombianos, a menos que se indique otra denominación)

El siguiente es el movimiento de los otros activos intangibles:

	Diciembre, 2020	Diciembre, 2019
Costo		
Saldo a enero 1, 2019	\$ 45.724.287	29.727.824
Adquisiciones	7.920.862	15.702.948
Adición intereses capitalizables	431.410	-
Retiros, ventas (neto)	(783)	-
Reclasificaciones	-	293.514
Saldo a diciembre 31, 2020	<u>\$ 54.075.776</u>	<u>45.724.286</u>
Amortización acumulada		
Saldo a enero 1, 2019	\$ (12.586.229)	(9.826.319)
Amortización cargada al costo	(2.290.019)	(804.695)
Amortización cargada al gasto	(4.078.464)	(1.955.214)
Saldo a diciembre 31, 2020	<u>\$ (18.954.712)</u>	<u>(12.586.228)</u>

18. DERECHO DE USO

	<u>Diciembre, 2020</u>			<u>Diciembre, 2019</u>		
	Costo	Depreciación acumulada	Total	Costo	Depreciación acumulada	Total
Derechos de uso asociados a propiedad, planta y equipo						
Maquinaria y equipo	639.305	(75.213)	564.092	639.305	(30.085)	609.220
Equipo de transporte	10.479.811	(7.233.503)	3.246.308	9.648.196	(5.204.531)	4.443.665
Equipo de comunicación y computación	109.250	(109.250)	-	109.250	(54.625)	54.625
	<u>11.228.366</u>	<u>(7.417.966)</u>	<u>3.810.400</u>	<u>10.396.751</u>	<u>(5.289.241)</u>	<u>5.107.510</u>
Derechos de uso asociados a concesiones	<u>1.369.283</u>	<u>(469.511)</u>	<u>899.772</u>	<u>1.373.210</u>	<u>(210.182)</u>	<u>1.163.028</u>
Derecho de uso edificios en concesión	<u>1.369.283</u>	<u>(469.511)</u>	<u>899.772</u>	<u>1.373.210</u>	<u>(210.182)</u>	<u>1.163.028</u>
	<u>12.597.649</u>	<u>(7.887.477)</u>	<u>4.710.172</u>	<u>11.769.961</u>	<u>(5.499.423)</u>	<u>6.270.538</u>

PROMIGAS S.A. E.S.P.

NOTAS A LOS ESTADOS FINANCIEROS SEPARADOS

AL 31 DE DICIEMBRE, 2020 Y 2019

(En miles de pesos colombianos, a menos que se indique otra denominación)

A continuación, se detalla el movimiento de Derechos de uso:

	Maquinari a y equipo	Equipo de transporte	Equipo de comunicación y computación	Derechos de uso asociados a propiedad, planta y equipo	Derecho de uso edificios en concesión	Total Derecho de uso
<u>Costo</u>						
Saldo a enero 1, 2019						
Adición contratos nuevos leasing	639.305	4.779.761	-	5.419.066	346.837	5.765.903
Retiros, ventas y bajas	-	(4.190.150)	-	(4.190.150)	-	(4.190.150)
Reclasificaciones (1)	-	9.058.585	-	9.058.585	-	9.058.585
Efectos adopción cambios NIIF	-	-	109.250	109.250	1.026.373	1.135.623
Saldo a diciembre 31, 2019	\$ 639.305	9.648.196	109.250	10.396.751	1.373.210	11.769.961
Adición contratos nuevos leasing	-	660.481	-	660.481	77.203	737.684
Adición contratos existentes leasing	-	683.489	-	683.489	144.835	828.324
Traslado (2)	-	-	-	-	(225.965)	(225.965)
Retiros, ventas y bajas	-	(512.355)	-	(512.355)	-	(512.355)
Saldo a diciembre 31, 2020	639.305	10.479.811	109.250	11.228.366	1.369.283	12.597.649
<u>Amortización</u>						
Saldo a enero 1, 2019						
Depreciación cargada a resultados	(30.085)	(1.311.328)	(54.625)	(1.396.038)	(75.596)	(1.471.634)
Retiros, ventas y bajas	-	4.189.036	-	4.189.036	-	4.189.036
Reclasificaciones (1)	-	(8.082.239)	-	(8.082.239)	(134.586)	(8.216.825)
Saldo a diciembre 31, 2019	\$ (30.085)	(5.204.531)	(54.625)	(5.289.241)	(210.182)	(5.499.423)
Depreciación cargada a resultados	(45.128)	(1.922.492)	(54.625)	(2.022.245)	(87.602)	(2.109.847)
Retiros, ventas y bajas	-	303.501	-	303.501	-	303.501
Depreciación capitalizada	-	(409.981)	-	(409.981)	(171.727)	(581.708)
Saldo a diciembre 31, 2020	(75.213)	(7.233.503)	(109.250)	(7.417.966)	(469.511)	(7.887.477)
Saldo neto a diciembre 31, 2019	609.220	4.443.665	54.625	5.107.510	1.163.028	6.270.538
Saldo neto a diciembre 31, 2020	\$ 564.092	3.246.308	-	3.810.400	899.772	4.710.172

- (1) Corresponde al reconocimiento de los vehículos recibidos en leasing operativo como derecho de uso por la adopción de la NIIF 16-Arrendamientos. Estos activos eran reconocidos hasta el 31 de diciembre de 2018 como propiedades, planta y equipos.
- (2) Corresponden a mejoras por \$ 225.965 realizadas en las edificaciones arrendadas que inicialmente se reconocieron como derecho de uso.

PROMIGAS S.A. E.S.P.

NOTAS A LOS ESTADOS FINANCIEROS SEPARADOS

AL 31 DE DICIEMBRE, 2020 Y 2019

(En miles de pesos colombianos, a menos que se indique otra denominación)

19. OBLIGACIONES FINANCIERAS

El siguiente es un detalle de las obligaciones financieras:

	Diciembre, 2020	Diciembre, 2019
Corto plazo		
Créditos obtenidos moneda extranjera	\$ 33.356.889	-
Créditos obtenidos moneda nacional	6.005.300	6.005.300
Contratos leasing	11.980.562	12.146.236
Intereses por pagar	3.529.010	5.883.781
	<u>\$ 54.871.761</u>	<u>24.035.317</u>
Largo plazo		
Créditos obtenidos moneda nacional	500.278.289	655.661.080
Contratos leasing	58.249.384	69.350.998
	<u>\$ 558.527.673</u>	<u>725.012.078</u>
	<u>\$ 613.399.434</u>	<u>749.047.395</u>

La siguiente es una conciliación entre cambios en los pasivos y flujos de efectivo surgidos de actividades de financiación:

Obligaciones y pasivos financieros	Créditos obtenidos en moneda nacional	Créditos obtenidos en moneda extranjera	Contratos leasing	Intereses por pagar	Obligaciones financieras
Saldo a enero 1, 2019	332.074.273	403.762.473	85.063.028	8.397.391	829.297.165
Adición obligaciones	615.000.000	-	5.539.937	-	620.539.937
Pagos	(286.005.300)	(431.437.497)	(8.042.664)	(68.185.854)	(793.671.315)
Traslados, cancelaciones y retiros	597.407	-	(2.198.690)	1.600.169	(1.114)
Intereses con cargo a resultados	-	2.566.800	-	64.072.075	66.638.875
Diferencia en cambio	-	8.045.521	-	-	8.045.521
Coberturas no derivados con efecto en ORI	-	17.062.703	-	-	17.062.703
Efectos adopción cambios NIIF	-	-	1.135.623	-	1.135.623
Saldo a diciembre 31, 2019	<u>\$ 661.666.380</u>	<u>-</u>	<u>81.497.234</u>	<u>5.883.781</u>	<u>749.047.395</u>
Adición obligaciones	426.000.000	120.987.600	1.566.007	-	548.553.607
Pagos	(579.005.300)	(75.690.200)	(11.658.571)	(57.346.277)	(723.700.348)
Traslados, cancelaciones y retiros	-	-	(220.714)	-	(220.714)
Intereses con cargo a resultados	(2.021.863)	48.335	(954.010)	49.687.900	46.760.362
Intereses capitalizados	-	-	-	5.290.289	5.290.289
Diferencia en cambio	-	(11.039.420)	-	13.317	(11.026.103)
Costos de estructuración de deuda	(355.628)	-	-	-	(355.628)
Cobertura con efecto en resultados	-	(949.426)	-	-	(949.426)
Saldo a diciembre 31, 2020	<u>\$ 506.283.589</u>	<u>33.356.889</u>	<u>70.229.946</u>	<u>3.529.010</u>	<u>613.399.434</u>

PROMIGAS S.A. E.S.P.

NOTAS A LOS ESTADOS FINANCIEROS SEPARADOS

AL 31 DE DICIEMBRE, 2020 Y 2019

(En miles de pesos colombianos, a menos que se indique otra denominación)

El siguiente es un detalle de las obligaciones financieras:

		Tasa de Interés	Año de vencimiento	2020	2019
Corto Plazo					
<u>Créditos obtenidos en moneda extranjera</u>					
BCP	Dólar	L3M + 3,82%	2021	33.356.889	-
				33.356.889	-
<u>Créditos obtenidos moneda nacional</u>					
Banco Davivienda S.A.	Pesos	DTF - 2,00	2026	\$ 6.005.300	6.005.300
				6.005.300	6.005.300
Contratos Leasing					
Leasing Bancolombia S.A.	Pesos	DTF + 3,10	2026	10.018.667	10.018.667
Renting Colombia S.A.	Pesos	DTF+3,10	2026	1.831.517	1.887.649
Compañía Energética de Occidente S.A E.S.P		13,50%	2033	11.737	5.961
Comcel S.A.	Pesos	11,74%	2021	-	57.887
FJ Rumie & Cia S en C	Pesos	11,74%	2021	53.052	132.246
Inversiones Arroyo Sierra S.A.S.	Pesos	13,18%	2029	39.245	24.382
Valencia Beltran Rosa	Pesos	13,81%	2021	1.343	676
Vergara Restrepo Gustavo	Pesos	13,18%	2029	20.852	18.768
Omar Gomez Miranda	Pesos	DTF+3,10	2025	4.149	-
				11.980.562	12.146.236
Intereses por pagar				3.529.010	5.883.781
Total Corto Plazo				\$ 54.871.761	24.035.317
Largo Plazo					
<u>Créditos obtenidos moneda nacional</u>					
Banco Davivienda S.A.	Pesos	DTF – 2,00	2026	25.234.594	31.553.391
Bancolombia S.A.	Pesos	DTF + 2,45	2023	49.733.998	50.048.058
Bancolombia S.A.	Pesos	DTF + 2,45	2023	23.897.507	24.054.977
BBVA Colombia S.A.	Pesos	DTF + 2,48	2023	-	17.521.031
Itaú Colombia S.A.	Pesos	DTF + 2,27	2021	-	17.137.584
Itaú Colombia S.A.	Pesos	DTF + 1,50	2021	-	15.016.177
BBVA Colombia S.A.	Pesos	DTF + 2,21	2021	-	30.042.444
BBVA Colombia S.A.	Pesos	DTF + 2,26	2022	-	45.063.005
Itaú Colombia S.A.	Pesos	DTF + 2,40	2022	-	50.094.559
Bancolombia S.A.	Pesos	DTF + 2,40	2022	89.646.064	90.118.269
Colpatria S.A.	Pesos	IBR + 1,70	2021	-	160.020.720
BBVA Colombia S.A.	Pesos	IBR + 2,50	2024	-	34.993.892
Bancolombia S.A.	Pesos	IBR + 2,42	2024	89.853.913	89.996.973
Bancolombia S.A.	Pesos	IBR + 2,42%	2025	30.259.038	-
Bancolombia S.A.	Pesos	IBR + 2,00%	2025	44.639.570	-
BBVA Colombia S.A.	Pesos	IBR + 2,00%	2023	49.835.126	-
BBVA Colombia S.A.	Pesos	IBR + 2,00%	2023	44.851.604	-
BBVA Colombia S.A.	Pesos	IBR + 2,00%	2023	34.884.581	-
BBVA Colombia S.A.	Pesos	IBR + 2,00%	2023	17.442.294	-
				500.278.289	655.661.080
<u>Contratos Leasing</u>					
Leasing Bancolombia S.A.	Pesos	DTF+3,10	2026	55.035.470	65.331.019
Renting Colombia S.A.	Pesos	DTF+3,10	2026	1.681.513	2.587.220
Compañía Energética de Occidente S.A E.S.P		13,50%	2033	632.489	629.420
Inversiones Arroyo Sierra S.A.S.	Pesos	13,18%	2029	417.503	429.373
Valencia Beltrán Rosa	Pesos	13,81%	2021	107.051	101.207

PROMIGAS S.A. E.S.P.**NOTAS A LOS ESTADOS FINANCIEROS SEPARADOS****AL 31 DE DICIEMBRE, 2020 Y 2019****(En miles de pesos colombianos, a menos que se indique otra denominación)**

		Tasa de Interés	Año de vencimiento	2020	2019
Vergara Restrepo Gustavo	Pesos	13,18%	2029	304.068	272.759
Omar Gomez Miranda	Pesos	DTF+3,10	2025	71.290	-
				\$ 58.249.384	69.350.998
Total Largo Plazo				\$ 558.527.673	725.012.078

El siguiente es el detalle de los vencimientos del largo plazo de las obligaciones financieras:

Año vencimiento	Diciembre 31, 2020
2022	\$ 107.017.043
2023	238.178.125
2024	106.316.853
2025 en adelante	107.015.652
	\$ 558.527.673

El 19 de noviembre de 2020, Promigas realizó una emisión de bonos locales ordinario con una seria indexada en IPC y otra en UVR, los fondos recibidos por esta emisión fueron utilizados por Promigas para refinanciación de deuda en moneda nacional.

20. BONOS EN CIRCULACION

Los bonos en circulación se detallan a continuación:

	Diciembre, 2020	Diciembre, 2019
Corto plazo		
Porción corriente de bonos (1)	\$ -	199.821.000
Intereses bonos por pagar	16.122.511	16.727.659
	\$ 16.122.511	216.548.659
Largo plazo - Bonos	\$ 2.670.126.389	1.942.309.511
	\$ 2.670.126.389	1.942.309.511
	2.686.248.900	2.158.858.170

(1) En el año 2020 hubo vencimiento de dos series de bonos por un monto total de COP 199.821.000.

Emisión de bonos en el mercado internacional

En el mes de octubre de 2020, Promigas realizó una reapertura de la emisión de bonos de octubre de 2019 bajo la Regla 144A y la Regulación S con la filial de Gases del Pacífico S.A.C como co-emisor:

Monto total de la emisión: USD \$120.000.000

Plazo: nueve (9) años

Tasa de interés: 3.75%, EA Tipo Fija

Modalidad: Pago intereses semestral y Capital al vencimiento (Bullet)

PROMIGAS S.A. E.S.P.

NOTAS A LOS ESTADOS FINANCIEROS SEPARADOS

AL 31 DE DICIEMBRE, 2020 Y 2019

(En miles de pesos colombianos, a menos que se indique otra denominación)

Participación: Promigas S.A. E.S.P. 25% representado en USD \$30.000.000, y Gases del Pacífico en 75% representado en USD \$90.000.000.

Los fondos recibidos por esta emisión fueron utilizados por Promigas y Gases del Pacífico S.A.C. para refinanciación de deuda y para propósito corporativos generales.

Producto de la transacción Promigas y QUAVII deben cumplir con los acuerdos suscritos en la estructuración de los bonos que se encuentran detallados en el artículo 4- Covenants del contrato original con fecha 16 de octubre de 2019.

Dentro de dichos compromisos se encuentra el siguiente:

Envío a USBANK de EEFF trimestrales (no auditados) y anuales (auditados)

Mientras la deuda exista, Promigas deberá, dentro de los 90 días posteriores al final de cada trimestre y 120 días después del final de cada año fiscal, proporcionar al fiduciario copias de un balance consolidado no auditado (con respecto al trimestre) o auditado (con respecto al año fiscal), estado de resultados y estado de flujos de efectivo de Promigas, preparados en una forma sustancialmente similar a la declaración financiera incluida en el memorando de oferta preparado de acuerdo con las NIIF colombianas y presentado en inglés. La información auditada proporcionada relacionada con los estados financieros anuales también incluirá un informe al respecto por contadores públicos independientes certificados. La recepción de dichos informes por parte del fiduciario no constituirá un aviso real o constructivo de la información que contenga, incluido el cumplimiento de Promigas con cualquiera de sus convenios bajo este contrato.

Emisión de bonos en el mercado local

El 19 de noviembre de 2020, Promigas realizó una emisión de bonos locales ordinario con una serie indexada en IPC y otra en UVR. Las condiciones de la serie en UVR se indican en la siguiente tabla:

Subseries	D25
Plazo	25años
Indexación	UVR
Fecha de Emisión	19 de noviembre de 2020
Fecha de Vencimiento	19 de noviembre de 2045
Tasa de Corte	3.77%
Periodicidad de pago de intereses	Anual Vencido
Base	365
Amortización de capital	Al vencimiento
Fecha de pago de intereses	19 de noviembre desde la fecha de emisión, hasta la fecha de vencimiento
Monto Adjudicado por Serie (COP)	\$500.519.956.687*

Los bonos emitidos por la Compañía en el mercado local son a largo plazo, tienen calificación de riesgo AAA y tienen pago de interés trimestre vencido y tienen por representante legal de los tenedores a la Fiduciaria Helm Trust S.A.; los bonos emitidos en el mercado internacional son a largo plazo, tienen calificación de

PROMIGAS S.A. E.S.P.**NOTAS A LOS ESTADOS FINANCIEROS SEPARADOS****AL 31 DE DICIEMBRE, 2020 Y 2019****(En miles de pesos colombianos, a menos que se indique otra denominación)**

riesgo BBB-, tienen pago de intereses semestre vencido y tienen por representante legal de los tenedores a la Fiducia US Bank se detallan a continuación:

Serie	Plazo	Tasa de interés	Fecha de emisión	Fecha de vencimiento	Fecha de suscripción	Diciembre, 2020	Diciembre, 2019
C15	15años	IPC+5,99%	27/08/2009	27/08/2024	27/08/2009	170.000.000	170.000.000
A7	7años	IPC+3,05%	29/01/2013	29/01/2020	29/01/2013	-	99.821.000
A10	10años	IPC+3,22%	29/01/2013	29/01/2023	29/01/2013	150.179.000	150.179.000
A20	20años	IPC+3,64%	29/01/2013	29/01/2033	29/01/2013	250.000.000	250.000.000
A7	7años	IPC+3,34%	11/03/2015	11/03/2022	11/03/2015	120.000.000	120.000.000
A15	15años	IPC+4,37%	11/03/2015	11/03/2030	11/03/2015	175.000.000	175.000.000
A4	4años	IPC+3.29%	8/09/2016	8/09/2020	9/09/2016	-	100.000.000
A10	10años	IPC+3.74%	8/09/2016	8/09/2026	9/09/2016	150.000.000	150.000.000
A20	20años	IPC+4.12%	8/09/2016	8/09/2036	9/09/2016	250.000.000	250.000.000
USD	10años	Fija3,75%	16/10/2019	16/10/2029	16/10/2019	720.825.000	688.199.400
USD	9años	Fija3,75%	16/10/2020	16/10/2029	16/10/2020	102.975.000	-
A5	5años	IPC+1,58%	19/11/2020	19/11/2025	19/11/2020	99.480.000	-
D25	25años	UVR3,77%	19/11/2020	19/11/2045	19/11/2020	500.519.957	-
Total bonos emitidos						2.688.978.957	2.153.199.400
Intereses por pagar						15.474.460	16.727.659
Costo amortizado						(18.204.517)	(11.068.889)
						<u>\$ 2.686.248.900</u>	<u>2.158.858.170</u>

Costo amortizado en bonos y obligaciones financieras método de tasa efectiva – Procedimiento de valoración LAC

Este procedimiento supone un proceso de amortización lineal. El beneficio previsto se distribuye por igual durante el plazo. Este método de cálculo supone que el valor de las posiciones se basa en una tasa de amortización anual constante. La formulación de la tasa de amortización es como sigue:

$$\text{Book Rate new} = \text{Book Rate old} + \frac{(100\% - \text{Book Rate old} \times \text{Da})}{\text{Db}}$$

Da = Duration in days between the last amortization and the current one

Db = Duration in days between the last amortization and the final repayment

PROMIGAS S.A. E.S.P.**NOTAS A LOS ESTADOS FINANCIEROS SEPARADOS****AL 31 DE DICIEMBRE, 2020 Y 2019****(En miles de pesos colombianos, a menos que se indique otra denominación)**

El siguiente es el detalle de los vencimientos del largo plazo de las emisiones de bonos:

Año vencimiento	Valor
2022	120.000.000
2023	150.179.000
2024	170.000.000
2025 en adelante	2.229.947.389
	\$ 2.670.126.389

El siguiente es un detalle del movimiento de bonos:

	Bonos	Intereses bonos por pagar	Bonos en circulación
Bonos en circulación			
Saldo a diciembre, 2018	1.717.675.542	12.042.523	1.729.718.065
Adición	724.779.300	-	724.779.300
Adición costos incrementales	(9.458.197)	(1.351.671)	(10.809.868)
Pagos	(255.000.000)	(116.318.863)	(371.318.863)
Reclasificaciones	818.027	(818.027)	-
Intereses con cargo a resultados	-	93.589.106	93.589.106
Intereses capitalizados	-	29.584.591	29.584.591
Diferencia en cambio	(6.814.433)	-	(6.814.433)
Coberturas no derivadas con efecto en ORI	(29.869.728)	-	(29.869.728)
Saldo a diciembre, 2019	\$ 2.142.130.511	16.727.659	2.158.858.170
Saldo a diciembre, 2019	2.142.130.511	16.727.659	2.158.858.170
Adición	715.634.057	-	715.634.057
Adición costos incrementales	(2.667.562)	-	(2.667.562)
Pagos	(199.821.000)	(128.367.911)	(328.188.911)
Traslados y reclasificaciones	(54.103)	54.103	-
Intereses con cargo a resultados	(4.999.172)	116.092.923	111.093.751
Intereses capitalizados	-	11.752.663	11.752.663
Diferencia en cambio	(2.363.299)	(136.926)	(2.500.225)
Coberturas no derivadas con efecto en ORI	24.229.187	-	24.229.187
Cobertura con efecto en resultados	(1.922.230)	-	(1.1922.230)
Saldo a diciembre, 2020	\$ 2.670.126.389	16.122.511	2.686.248.900

PROMIGAS S.A. E.S.P.**NOTAS A LOS ESTADOS FINANCIEROS SEPARADOS****AL 31 DE DICIEMBRE, 2020 Y 2019****(En miles de pesos colombianos, a menos que se indique otra denominación)****Pasivos Financieros de Cobertura**

Al tener deuda en bonos en moneda extranjera, se ha identificado el riesgo de la fluctuación en la tasa de cambio del efecto en conversión de las inversiones con moneda funcional dólar, como partida cubierta. Los pasivos financieros designados limitan el riesgo resultante de las fluctuaciones de la tasa de cambio en dólares por encima o por debajo de los rangos especificados.

Con la primera emisión de bonos internacionales el 16 de octubre de 2019, se confirma el cambio de instrumento de cobertura, siendo actualmente la obligación en bonos, la que se utilizará para contrarrestar los efectos de la fluctuación de la TRM en el patrimonio de Promigas por el ajuste en conversión de las Inversiones Netas en el extranjero en moneda funcional dólar.

Para determinar la efectividad de la relación de cobertura, la Compañía evalúa las obligaciones contractuales críticas entre la partida cubierta y el instrumento de cobertura de manera cualitativa. Si se notan incongruencias en las obligaciones contractuales, se utiliza una valoración cuantitativa para determinar el impacto de la potencial ineffectividad.

A continuación, se detalla el valor en libros de la inversión neta en el extranjero y el porcentaje cubierto de las mismas:

Compañía	Valor inversion neta USD	Partida cubierta USD	% de cobertura
Gases del Pacífico S.A.C.	82.894.676	11.376.911	13,7%
Gases del Norte del Perú S.A.C	7.713.801	1.898.397	24,6%
Promigas Perú S.A..	7.261.781	4.819.714	66,4%
Sociedad Portuaria el Cayao S.A. E.S.P.	37.136.852	28.365.351	76,4%
Sociedad Portuaria de Lima y Callao S.A.C.	134.121.293	127.253.680	94,9%
Total	269.128.403	173.714.052	64,55%

Impacto de la Relación de Cobertura:

La parte de la ganancia o pérdida del instrumento de cobertura que se determina que es una cobertura eficaz es reconocida en otros resultados integrales. La determinación de los resultados por cobertura de la inversión neta es como sigue:

	Medición partida cubierta	Medición instrumento de cobertura	Ratio
Efectividad de la relación de cobertura	\$ 173.714.052	173.714.052	100%

PROMIGAS S.A. E.S.P.

NOTAS A LOS ESTADOS FINANCIEROS SEPARADOS

AL 31 DE DICIEMBRE, 2020 Y 2019

(En miles de pesos colombianos, a menos que se indique otra denominación)

21. CUENTAS POR PAGAR

El siguiente es un detalle de las cuentas por pagar:

	Diciembre, 2020			Diciembre, 2019		
	Terceros	Entes relacionados	Total	Terceros	Entes relacionados	Total
Adquisición de bienes y servicios nacionales	\$ 33.031.976	45.996.003	79.027.979	51.848.028	34.941.159	86.789.187
Bienes y servicios del exterior	349.454	-	349.454	1.063.669	-	1.063.669
Acreedores	2.926.401	3.157.770	6.084.171	4.534.348	21.102	4.555.450
Dividendos por pagar	38.250.232	30.947.663	69.197.895	36.263.017	29.400.280	65.663.297
Coberturas por pagar (1)	-	21.768.716	21.768.716	-	-	-
	<u>\$ 74.558.064</u>	<u>101.870.152</u>	<u>176.428.216</u>	<u>93.709.062</u>	<u>64.362.541</u>	<u>158.071.603</u>

(1) Corresponde al valor razonable de la posición pasiva de los contratos forward.

22. IMPUESTO CORRIENTE DE RENTA

A continuación, el detalle del pasivo para el impuesto de renta corriente:

	Diciembre, 2020	Diciembre, 2019
Impuesto de renta año corriente	\$ 73.090.162	4.733.516
Compensación impuestos de renta y complementarios	<u>(33.401.128)</u>	<u>(35.957.588)</u>
	<u>\$ 39.689.034</u>	<u>(31.224.072)</u>

El siguiente es un detalle del impuesto de renta diferido activo y pasivo:

	Diciembre, 2018	Acreditado (cargado) a resultados	Acreditado (cargado) ORI	Retenidas	Diciembre, 2019	Acreditado (cargado) a resultados	Acreditado (cargado) ORI	Diciembre 2020
Impuestos diferidos activos								
Cargos diferidos de activos intangibles	9.973.219	12.453.272			22.426.491	17.495.169		39.921.660
Provisiones pasivas no deducibles	6.803.887	2.952.469			9.756.356	3.305.177		13.061.533
Diferencia entre las bases contables y fiscales de propiedades, planta y equipos		(1.757.646)			7.652.293	(99.413)		
Beneficios a empleados	(128.079)	(343.701)	117.111		(354.669)	475.998	(9.225)	112.104
Activo financiero	(344.416.455)	(25.480.088)			(369.896.543)	(33.769.535)		(403.666.078)
Valoración de inversiones de renta variable	(16.319.045)	(939.256)	236.763		(17.021.538)	532.764	(1.325.246)	(17.814.020)
Cartera de créditos	2.552.031	(17.793.118)			(15.241.087)	837.383		(14.403.704)
Propiedades, planta y equipo	(81.528)	(14.233.662)			(14.315.190)	(401.558)		(14.716.748)
Otros	(22.321.612)	7.617.912	(8.181.651)	(4.075)	(22.889.426)	2.282.956	6.296.002	(14.310.468)
	<u>\$ (354.527.643)</u>	<u>(37.523.818)</u>	<u>(7.827.777)</u>	<u>(4.075)</u>	<u>(399.883.313)</u>	<u>(9.341.059)</u>	<u>4.961.531</u>	<u>(404.262.841)</u>

PROMIGAS S.A. E.S.P.

NOTAS A LOS ESTADOS FINANCIEROS SEPARADOS

AL 31 DE DICIEMBRE, 2020 Y 2019

(En miles de pesos colombianos, a menos que se indique otra denominación)

Impuesto sobre la renta:

La Compañía está sujeta a un impuesto sobre la renta con una tasa al 31 de diciembre de 2020 y 2020 del 32% y 33% respectivamente, aplicable a la renta líquida o a la renta presuntiva, la mayor. Para el cálculo de la renta presuntiva se aplica el 0,5% del patrimonio líquido del año anterior.

Al 31 de diciembre de 2020 y 2019 la Compañía calculó y registró la provisión para impuestos sobre la renta, tomando como base la renta líquida gravable la cual tiene en consideración algunos ajustes a la utilidad comercial de los estados financieros separados que han sido preparados de acuerdo con las Normas de Contabilidad y de Información Financiera aceptadas en Colombia (NCIF), establecidas en la Ley 1314 de 2009.

Los años gravables 2018 y 2019 están abiertos para la revisión de las autoridades tributarias; no se prevén impuestos adicionales con ocasión de una visita de fiscalización.

El 4 de febrero de 2009 la Compañía firmó un contrato de Estabilidad Jurídica con la Nación – Ministerio de Minas y Energía, mediante el cual se compromete a construir un gasoducto y otras facilidades de transporte por \$77.263.585, en un término de 7 años. El contrato tiene una duración de 20 años, período durante el cual la Nación en contraprestación, le garantiza a Promigas la estabilidad jurídica sobre algunas normas del Estatuto Tributario. Entre los beneficios, se encuentran:

- El beneficio por la deducción de activos fijos reales productivos al 31 de diciembre de 2020 y 2019 por \$57.742.873 y \$128.408.868, respectivamente.

La siguiente es la composición del gasto por impuesto de renta por los años terminados el 31 de diciembre de 2020 y 2019:

	Diciembre, 2020	Diciembre, 2019
Impuesto sobre la renta corriente	\$ 73.090.162	4.733.516
Impuesto de renta dividendos en el exterior	4.062.161	2.569.498
Exceso (recuperación) impuesto de renta	(260.873)	(5.122.782)
Impuestos diferidos, neto	9.341.058	37.523.817
	<u>\$ 86.232.508</u>	<u>39.704.049</u>

PROMIGAS S.A. E.S.P.**NOTAS A LOS ESTADOS FINANCIEROS SEPARADOS****AL 31 DE DICIEMBRE, 2020 Y 2019****(En miles de pesos colombianos, a menos que se indique otra denominación)**

La siguiente es la conciliación de la tasa efectiva por los años terminados el 31 de diciembre de 2020 y 2019:

	Diciembre, 2020	%	Diciembre, 2019	%
Utilidad antes de impuesto sobre la renta	\$ 1.223.722.603		850.856.678	
Gasto de impuesto teórico calculado de acuerdo con la tasa tributaria vigente	391.591.233	32,00	280.782.712	33,00
Gastos no deducibles	2.622.153	0,21	5.659.726	0,67
Dividendos recibidos	(35.609.843)	(2,91)	(28.537.453)	(3,35)
Ingresos de método de participación	(219.752.988)	(17,96)	(138.921.340)	(16,33)
Intereses y otros ingresos no gravados	(133.551)	(0,01)	(670.216)	(0,08)
Gastos no deducibles utilizados como descuento tributario	5.912.164	0,48	3.837.551	0,45
Descuentos tributarios	(6.099.257)	(0,50)	(3.119.886)	(0,37)
Efecto de amortizaciones contables vs fiscales	(1.262.802)	(0,10)	(1.302.265)	(0,15)
Uso provisiones litigios	(5.101.435)	(0,41)	(3.257.222)	(0,38)
Castigo Complejo Energético del Este	-	-	(1.680.408)	(0,20)
Beneficio tributario en adquisición de activos productivos	(18.477.719)	(1,51)	(42.374.926)	(4,98)
Efecto en el impuesto diferido por cambios en las tasas tributarias en concesiones	(30.047.491)	(2,45)	(31.290.944)	(3,68)
Efecto impuesto diferido por cambios en tasas tributarias	(603.923)	(0,05)	2.599.928	0,31
Efecto en el impuesto de renta por ajuste de vigencias anteriores	(260.873)	(0,02)	(5.122.782)	(0,60)
Utilidades de subsidiarias en países con tasas tributarias diferentes	4.062.161	0,33	2.569.498	0,30
Otros conceptos	(605.321)	(0,05)	532.076	0,06
Total gasto del impuesto del ejercicio	\$ <u>86.232.508</u>	<u>7,05</u>	<u>39.704.049</u>	<u>4,67</u>

Precios de transferencia

En atención a lo previsto en las Leyes 788 de 2002, 863 de 2003, 1607 de 2012 y 1819 de 2016, reglamentadas por el Decreto 2120 de 2017, la Compañía preparó un estudio de precios de transferencia sobre las operaciones realizadas con vinculados económicos del exterior durante el año gravable 2018. El estudio no dio lugar a ajustes que afectarían los ingresos, costos y gastos fiscales de la Compañía.

Aunque el estudio de precios de transferencia del año 2019 se encuentra en proceso de preparación, no se anticipan cambios significativos en relación con el del año anterior.

Reforma tributaria:

Las disposiciones fiscales vigentes aplicables a la Compañía estipulan que en Colombia:

- De acuerdo con lo establecido en la Ley de Crecimiento 2010 de 2019, la tarifa de impuesto sobre la renta para los años 2020, 2021, 2022 y siguientes es el, 32%, 31% y 30%, respectivamente. Adicionalmente, para las entidades financieras que obtengan en el periodo una renta gravable igual

PROMIGAS S.A. E.S.P.

NOTAS A LOS ESTADOS FINANCIEROS SEPARADOS

AL 31 DE DICIEMBRE, 2020 Y 2019

(En miles de pesos colombianos, a menos que se indique otra denominación)

o superior a 120.000 UVT aplican unos puntos adicionales de impuesto de renta del 4% para el año 2020 y del 3% para los años 2021 y 2022.

- En el año el año 2020, la renta presuntiva para determinar el impuesto sobre la renta no puede ser inferior al 0,5% del patrimonio líquido en el último día del ejercicio gravable inmediatamente anterior.
- Con la Ley de Ley de Crecimiento 2010 de 2019 se reduce la renta presuntiva al 0,5% del patrimonio líquido del último día del ejercicio gravable inmediatamente anterior para el año 2020, y al 0% a partir del año 2021.
- Para los periodos gravables 2020 y 2021, se crea el beneficio de auditoría para los contribuyentes que incrementen su impuesto neto de renta del año gravable en relación con el impuesto neto de renta del año inmediatamente anterior por lo menos en un 30% o 20%, con lo cual la declaración de renta quedará en firme dentro los 6 o 12 meses siguientes a la fecha de su presentación, respectivamente.
- A partir del año 2017 las pérdidas fiscales podrán ser compensadas con rentas líquidas ordinarias que obtuvieren en los 12 periodos gravables siguientes.
- Los excesos de renta presuntiva pueden ser compensados en los 5 periodos gravables siguientes.
- El impuesto por ganancia ocasional está gravado a la tarifa del 10%.

23. OTROS PASIVOS

A continuación, el detalle de los otros pasivos:

	Diciembre, 2020	Diciembre, 2019
Recaudos a favor de terceros	\$ 11.652.047	12.154.890
Retenciones y autorretenciones en la fuente	5.183.766	5.322.914
Retención de industria y comercio por pagar	111.180	81.501
Otros impuestos y contribuciones por pagar	2.271.346	1.625.456
Impuesto al valor agregado por pagar	520.549	489.607
Avances y anticipos recibidos	4.132.319	649.022
Depósitos recibidos de terceros	-	727.399
	<u>\$ 23.871.207</u>	<u>21.050.789</u>

PROMIGAS S.A. E.S.P.**NOTAS A LOS ESTADOS FINANCIEROS SEPARADOS****AL 31 DE DICIEMBRE, 2020 Y 2019****(En miles de pesos colombianos, a menos que se indique otra denominación)****24. PROVISIONES**

La siguiente tabla presenta la naturaleza y monto por cada tipo de provisiones:

	Administrativas	Laborales	Civiles	Desmantelamiento y costos de restauración	Otras provisiones	Total provisiones
Saldo a enero 1, 2019	\$ 2.776.574	110.000	15.070.252	11.590.498	10.174.367	39.721.691
Provisiones nuevas	744.742	-	-	3.013.757	4.792.653	8.551.152
Adición provisiones existentes cargadas a gastos	3.592.202	-	-	165.941	7.782.041	11.540.184
Incremento (disminución) en provisiones existentes capitalizadas	-	-	-	3.622.388	27.660.197	31.282.585
Retiro de provisiones	-	(110.000)	(1.843.382)	-	(178.010)	(2.131.392)
Provisiones utilizadas	(2.222.648)	-	(12.374.792)	(361)	(2.643.960)	(17.241.761)
Saldo a diciembre 31, 2019	\$ 4.890.870	-	852.078	18.392.223	47.587.288	71.722.459
Provisiones nuevas cargadas a gastos	124.217	-	-	-	-	124.217
Adición provisiones existentes cargadas a gastos	2.152.234	-	-	-	-	2.152.234
Adición provisiones capitalizadas	-	-	-	1.032.189	2.374.506	3.406.695
Adición provisiones existentes cargadas a costo	-	-	-	-	2.246.175	2.246.175
Reajuste provisiones existentes cargada a resultados	-	-	-	273.810	507.674	781.484
Reintegro de provisiones	(408.686)	-	-	-	(507.094)	(915.780)
Provisiones utilizadas	-	-	-	-	(2.660.018)	(2.660.018)
Saldo a diciembre 31, 2020	\$ 6.758.635	-	852.078	19.698.222	49.548.531	76.857.466

25. PATRIMONIO

Capital social – El capital social de la Compañía al 31 de diciembre de 2020 y 2019 estaba representado por 1.150.000.000 acciones comunes respectivamente con un valor nominal de cien pesos cada una. El detalle de las acciones se presenta a continuación:

	Diciembre, 2020	Diciembre, 2019
Número de acciones autorizadas, emitidas y en circulación	1.134.848.043	1.134.848.043
Número de acciones suscritas y pagadas	1.134.918.610	1.134.918.610
Número de acciones readquiridas (1)	70.567	70.567
Capital suscrito y pagado	\$ 113.491.861	113.491.861

PROMIGAS S.A. E.S.P.**NOTAS A LOS ESTADOS FINANCIEROS SEPARADOS****AL 31 DE DICIEMBRE, 2020 Y 2019****(En miles de pesos colombianos, a menos que se indique otra denominación)****Reservas** – El saldo de las reservas se detalla así:

	Diciembre, 2020	Diciembre, 2019
Reserva legal	\$ 65.623.121	56.745.931
Reservas estatutarias	66.097.318	74.974.508
Otras reservas	<u>788.218.192</u>	<u>581.769.966</u>
Total	<u>\$ 919.938.631</u>	<u>713.490.405</u>

Reserva legal – De acuerdo con la ley colombiana, la Compañía debe transferir como mínimo el 10% de la utilidad del período a una reserva legal hasta que ésta sea igual al 50% del capital suscrito. Esta reserva no está disponible para ser distribuida, pero puede ser utilizada para absorber pérdidas.

Reserva fiscal – De conformidad con el artículo 45 de la Ley 75 de 1986, la Compañía creó una reserva equivalente al 70% del mayor valor de la depreciación solicitada como deducción fiscal. Dicha reserva puede capitalizarse o distribuirse en la medida en que se libere.

Reserva para readquisición de acciones propias – En el año 2005 la Compañía constituyó una reserva para readquisición de acciones propias por valor de \$1.527.933.

Distribución de utilidades – Los dividendos se decretan y pagan a los accionistas con base en la utilidad neta no consolidada del semestre inmediatamente anterior. Los dividendos decretados fueron los siguientes:

	<u>Diciembre 31, 2020</u>	<u>Diciembre 31, 2019</u>
Fecha de la Asamblea	24.mar.2020	22.mar.2019
Utilidades no consolidadas del período inmediatamente anterior	811.152.629	359.779.430
Dividendos pagados en efectivo		
Dividendos ordinarios por acción	\$ 20	19
Fecha de pago	21. abr. 2020 a 21 mar. 2021	21.abr.2019 a 21.mar.2020
Dividendo extraordinario por acción	\$ 74	64
Fecha de pago	21. abr. 2020 y 21.oct. 2020	21.abr.2019
Total acciones en circulación	1.134.848.043	1.134.848.043
Total dividendos decretados	\$ 440.321.041	402.871.055
Disponibles para futuros repartos	\$ 164.383.363	53.195.436
Liberación de reservas	\$ -	105.856.144
Traslado de resultados de ejercicios anteriores a reservas por efecto NIIF	206.448.225	81.976.638

PROMIGAS S.A. E.S.P.**NOTAS A LOS ESTADOS FINANCIEROS SEPARADOS****AL 31 DE DICIEMBRE, 2020 Y 2019****(En miles de pesos colombianos, a menos que se indique otra denominación)**

26. INGRESOS DE ACTIVIDADES ORDINARIAS

El siguiente es un detalle de ingresos de actividades ordinarias por los años terminados en:

	Diciembre, 2020	Diciembre, 2019
Transporte y distribución de gas natural	\$ 728.088.412	619.292.741
Instalaciones y servicios técnicos	158.468	705.128
Ingresos por financiación no bancaria	16.096.092	25.945.143
Contratos de construcción (ver nota 16)	220.375.256	828.113.202
Ingresos por servicios de Backoffice	9.650.498	9.297.205
Otros servicios	6.092.317	5.283.323
Resultado coberturas de ingresos	(20.667.305)	(13.570.385)
	<u>\$ 959.793.738</u>	<u>1.475.066.357</u>

27. COSTO DE VENTAS

El siguiente es un detalle de los costos de ventas por los años terminados en:

	Diciembre, 2020	Diciembre, 2019
Beneficios a empleados	\$ 29.630.899	30.202.468
Mantenimientos y materiales	29.992.988	15.050.699
Honorarios y asesorías	2.000.330	3.111.395
Costos generales (1)	44.776.161	67.695.355
Deterioro (2)	2.353.507	21.420
Construcción de concesiones (ver nota 16)	220.375.256	828.113.202
Impuestos	13.417.933	10.760.037
Depreciaciones y amortizaciones	124.997.479	91.227.512
	<u>\$ 467.544.553</u>	<u>1.046.182.088</u>

(1) Contribución para incentivar el consumo de gas natural en las comunidades y en el sistema de transporte, como un objetivo estratégico en búsqueda de estimular el uso de y de incrementar el transporte de gas en la región, así como de apoyar a las comunidades.

(2) Corresponde a deterioro de Propiedad planta y Equipo, Concesiones e Inventarios.

PROMIGAS S.A. E.S.P.**NOTAS A LOS ESTADOS FINANCIEROS SEPARADOS****AL 31 DE DICIEMBRE, 2020 Y 2019****(En miles de pesos colombianos, a menos que se indique otra denominación)****28. GASTOS DE ADMINISTRACION Y VENTAS**

El siguiente es un detalle de los gastos operacionales por los años terminados en:

	Diciembre, 2020	Diciembre, 2019
Beneficios a empleados	\$ 48.662.170	48.533.408
Honorarios	19.123.688	10.409.269
Mantenimientos y materiales	3.780.130	3.713.178
Gastos generales administrativos	22.347.424	22.339.963
Deterioros	1.901.891	11.357.310
Provisiones	1.360.672	6.401.183
Impuestos administrativos	12.304.483	10.780.472
Depreciaciones y amortizaciones	7.905.697	5.331.162
	<u>\$ 117.386.155</u>	<u>118.865.945</u>

29. OTROS, NETO

El siguiente es un detalle de los otros, netos por los años terminados en:

	Diciembre, 2020	Diciembre, 2019
Otros ingresos		
Arriendos	\$ 1.528.864	977.426
Utilidad en venta de activos	1.322.165	71.107
Indemnizaciones	2.411.616	2.363.720
Aprovechamientos	8.122.710	4.416.332
Otros ingresos con entes relacionados	-	1.056.002
	<u>13.385.355</u>	<u>8.884.587</u>
Otros gastos		
Donaciones	14.916.779	8.646.884
Pérdida en venta de activos	6.014.282	16.967
Pérdida en baja de activos	-	4.143.977
Otros gastos	535.084	200.261
	<u>21.466.145</u>	<u>13.008.089</u>
Otros, netos	\$ <u>(8.080.790)</u>	<u>(4.123.502)</u>

PROMIGAS S.A. E.S.P.**NOTAS A LOS ESTADOS FINANCIEROS SEPARADOS****AL 31 DE DICIEMBRE, 2020 Y 2019****(En miles de pesos colombianos, a menos que se indique otra denominación)**

30. INGRESOS FINANCIEROS

El siguiente es un detalle de los ingresos financieros por los años terminados en:

	Diciembre, 2020	Diciembre, 2019
Intereses y rendimientos	\$ 13.640.533	9.670.996
Ingresos por activo financiero concesión	199.428.206	172.033.431
Otros ingresos financieros	1.503.987	1.994.943
	<u>\$ 214.572.726</u>	<u>183.699.370</u>

31. GASTOS FINANCIEROS

El siguiente es un detalle de los gastos financieros por los años terminados en:

	Diciembre, 2020	Diciembre, 2019
Intereses bonos emitidos	\$ 107.084.165	85.312.526
Intereses obligaciones financieras	42.642.064	58.357.514
Intereses contratos de leasing	4.118.296	6.742.611
Otros gastos financieros	1.941.021	2.123.152
	<u>\$ 155.785.546</u>	<u>152.535.803</u>

32. DIFERENCIA EN CAMBIO

El siguiente es un detalle de la diferencia en cambio por los años terminados en:

	Diciembre, 2020	Diciembre, 2019
Diferencia en cambio causada	(12.692.248)	(67.771.189)
Diferencia en cambio realizada	(6.309.122)	61.034.540
Valoración coberturas de tasa de cambio	18.857.036	389.248
	<u>(144.334)</u>	<u>(6.347.401)</u>

PROMIGAS S.A. E.S.P.

NOTAS A LOS ESTADOS FINANCIEROS SEPARADOS

AL 31 DE DICIEMBRE, 2020 Y 2019

(En miles de pesos colombianos, a menos que se indique otra denominación)

33. SALDOS Y TRANSACCIONES CON ENTES RELACIONADOS

De acuerdo con la “NIC 24 – Partes relacionadas”: una parte relacionada es una persona o entidad que está relacionada con la entidad que prepara sus estados financieros en las cuales se podría ejercer control o control conjunto sobre la entidad que informa; ejercer influencia significativa sobre la entidad que informa; o ser considerado miembro del personal clave de la gerencia de la entidad que informa o de una controladora de la entidad que informa. Dentro de la definición de parte relacionada se incluye: personas y/o familiares relacionados con la entidad, entidades que son miembro del mismo grupo (controladora y subsidiarias), asociadas o negocios conjuntos de la entidad o de entidades del Grupo, planes de beneficio post-empleo para beneficio de los empleados de una entidad que informa o de una entidad relacionada.

Se consideran partes relacionadas:

- Un vinculado económico es una persona o entidad que está relacionada con alguna entidad del grupo a través de transacciones como transferencias de recursos, servicios y obligaciones, con independencia de que se cargue o no un precio. Para la Compañía se denominan transacciones entre vinculados económicos todo hecho económico celebrado con los accionistas y entidades de la controladora.
- Los Accionistas que individualmente posean más del 10% del capital social de la Compañía.
- Personal clave de la gerencia: son aquellas personas que tienen autoridad y responsabilidad de planificar dirigir y controlar las actividades de la entidad directa o indirectamente, incluyendo cualquier director o administrador (sea o no ejecutivo) de la entidad, incluye al Presidente, Vicepresidentes y miembros de Junta Directiva.
- Entidades Subordinadas: Compañías donde se ejerce control de acuerdo con la definición de control de código de comercio y la “NIIF 10 – Estados Financieros Consolidados”.
- Entidades Asociadas: compañías donde se tiene influencia significativa, la cual generalmente se considera cuando se posee una participación entre el 20% y el 50% de su capital.

Operaciones con partes relacionadas:

Al 31 de diciembre de 2020 a través de su infraestructura empresarial Promigas presta soporte técnico – administrativo en algunas actividades de las compañías, como es el caso de Promioriente S.A. E.S.P., Transmetano E.S.P. S.A., Zonagen S.A., Transoccidente S.A. E.S.P., Gases del Pacífico S.A.C., Sociedad Portuaria El Cayao S.A. E.S.P., Enlace Servicios Compartidos S.A.S. y Promisol S.A.S.

Durante los periodos terminados el 31 de diciembre 2020 y 2019 no se llevaron a cabo transacciones significativas de las siguientes características:

- Servicios gratuitos o compensados con cargo a una compañía relacionada.
- Préstamos que impliquen para el mutuario una obligación que no corresponda a la esencia o naturaleza del contrato de mutuo.

PROMIGAS S.A. E.S.P.

NOTAS A LOS ESTADOS FINANCIEROS SEPARADOS

AL 31 DE DICIEMBRE, 2020 Y 2019

(En miles de pesos colombianos, a menos que se indique otra denominación)

El siguiente es el resumen de los activos y pasivos al 31 de diciembre de 2020 y 2019 por transacciones realizadas durante los periodos terminados en esas fechas, con sus compañías controladas, no controladas, accionistas, representantes legales y administradores:

	Accionistas	Miembros de la junta directiva	Personal Clave de la Gerencia	Controladas	Asociadas	Otras Relacionadas	Total
Diciembre, 2020							
Activos							
Efectivo	\$ 2.094.591	-	-	-	-	10.997.493	13.092.084
Inversiones	-	-	-	2.250.399.479	770.247.379	-	3.020.646.858
Activos financieros a costo amortizado	-	-	1.940.847	522.943.108	5.423.138	1.728.248	532.035.341
Activo financiero a valor razonable	1.659.665	-	-	-	-	-	1.659.665
	<u>3.754.256</u>	<u>-</u>	<u>1.940.847</u>	<u>2.773.342.587</u>	<u>775.670.517</u>	<u>12.725.741</u>	<u>3.567.433.948</u>
Pasivos							
Obligaciones financieras	-	-	-	644.225	-	-	644.225
Cuentas por pagar	69.197.895	-	-	32.645.949	11.375	14.933	101.870.152
Bonos en circulación	31.036.745	-	-	-	-	-	31.036.745
Otros pasivos	-	-	-	-	140.160	-	140.160
	<u>100.234.640</u>	<u>-</u>	<u>-</u>	<u>33.290.174</u>	<u>151.535</u>	<u>14.933</u>	<u>133.691.282</u>
Ingresos							
Ingresos de actividades ordinarias	-	-	-	96.530.345	36.653.040	-	133.183.385
Ingresos financieros	741.018	-	96.505	52.629.178	6.568.989	344.446	60.380.136
Utilidad por el método de participación patrimonial	-	-	-	584.278.917	213.729.932	-	798.008.849
Otros, netos	-	-	-	8.127.482	1.439.651	-	9.567.133
	<u>741.018</u>	<u>-</u>	<u>96.505</u>	<u>741.565.922</u>	<u>258.391.612</u>	<u>344.446</u>	<u>1.001.139.503</u>
Egresos							
Costos de Venta	8.914.478	-	-	60.647.992	468.645	124.102	70.155.217
Sueldos y salarios	-	-	7.942.426	-	-	-	7.942.426
Honorarios	-	893.662	-	-	-	-	893.662
Gastos Generales	254.812	-	-	76.068	20.230	14.401.607	14.752.717
Gastos financieros	\$ 975.098	-	-	40.524.949	10.773.877	6.770	52.280.694
	<u>10.144.388</u>	<u>893.662</u>	<u>7.942.426</u>	<u>101.249.009</u>	<u>11.262.752</u>	<u>14.532.479</u>	<u>146.024.716</u>

PROMIGAS S.A. E.S.P.

NOTAS A LOS ESTADOS FINANCIEROS SEPARADOS

AL 31 DE DICIEMBRE, 2020 Y 2019

(En miles de pesos colombianos, a menos que se indique otra denominación)

	Accionistas	Miembros de la junta directiva	Personal Clave de la Gerencia	Controladas	Asociadas	Otras Relacionadas	Total
Diciembre, 2019							
Activos							
Efectivo	\$ 82.827	-	-	-	-	22.140.195	22.223.022
Inversiones	-	-	-	1.768.922.319	724.505.708	-	2.493.428.027
Activos financieros a costo amortizado	-	-	2.640.019	182.625.257	9.058.068	2.531.006	196.854.350
	<u>82.827</u>	<u>-</u>	<u>2.640.019</u>	<u>1.951.547.576</u>	<u>733.563.776</u>	<u>24.671.201</u>	<u>2.712.505.399</u>
Pasivos							
Obligaciones financieras	-	-	-	635.381	-	-	635.381
Cuentas por pagar	65.663.297	-	-	33.667.580	1.125.517	169.164	100.625.558
Bonos en circulación	22.366.481	-	-	-	-	-	22.366.481
Otros pasivos	-	-	-	7	53.718	-	53.725
	<u>88.029.778</u>	<u>-</u>	<u>-</u>	<u>34.302.968</u>	<u>1.179.235</u>	<u>169.164</u>	<u>123.681.145</u>
Ingresos							
Ingresos de actividades ordinarias	-	-	-	98.131.340	50.570.703	-	148.702.043
Ingresos financieros	9.329	-	92.531	42.043.748	-	292.752	42.438.360
Utilidad por el método de participación patrimonial	-	-	-	314.816.501	192.634.387	-	507.450.888
Otros, netos	-	-	-	968.194	87.808	-	1.056.002
	<u>9.329</u>	<u>-</u>	<u>92.531</u>	<u>455.959.783</u>	<u>243.292.898</u>	<u>292.752</u>	<u>699.647.293</u>
Egresos							
Costos de Venta	-	-	-	131.985.434	900.161	363.138	133.248.733
Sueldos y salarios	-	-	6.597.413	-	-	-	6.597.413
Honorarios	-	592.337	-	-	-	-	592.337
Gastos Generales	-	-	-	98.363	43.136	7.970.474	8.111.973
Gastos financieros	\$ -	-	-	35.651.466	-	344.978	35.996.444
	<u>-</u>	<u>592.337</u>	<u>6.597.413</u>	<u>167.735.263</u>	<u>943.297</u>	<u>8.678.590</u>	<u>184.546.900</u>

PROMIGAS S.A. E.S.P.

NOTAS A LOS ESTADOS FINANCIEROS SEPARADOS

AL 31 DE DICIEMBRE, 2020 Y 2019

(En miles de pesos colombianos, a menos que se indique otra denominación)

Compensación del personal clave de la Gerencia:

El personal clave de la Gerencia incluye presidente, vicepresidentes y gerentes. La compensación recibida por el personal clave de la Gerencia se compone de lo siguiente:

	Diciembre, 2020	Diciembre, 2019
Conceptos		
Salarios	\$ 12.098.045	11.600.569
Beneficios a los empleados a corto plazo	2.337.744	1.551.436
Total	<u>\$ 14.435.789</u>	<u>13.152.005</u>

A continuación, el detalle del personal clave de la Compañía:

	Diciembre, 2020	Diciembre, 2019
Personal clave:		
Presidente	1	1
Vicepresidente	5	5
Otros directivos	20	19
	<u>26</u>	<u>25</u>

34. COMPROMISOS Y CONTINGENCIAS

Compromisos - Para el desarrollo de su objeto social, la Compañía ha celebrado, entre otros, los siguientes contratos:

Por Escritura Pública número 1629 del 16 de septiembre de 1976 de la Notaría 18 de Bogotá, la Compañía obtuvo del Gobierno Nacional la concesión para construir, operar, mantener, explotar y administrar un gasoducto de servicio público para el transporte de hidrocarburos desde Ballenas, Departamento de la Guajira, hasta las ciudades de Barranquilla y Cartagena, por un término de 50 años, prorrogables por 20 años adicionales. Bajo los términos de la concesión, el Gobierno Nacional tendrá el derecho preferencial que establece el artículo 45 del Código de Petróleos para el acarreo por el gasoducto de gas natural, mediante el pago de la tarifa vigente al tiempo de efectuarlo, hasta por un 20% de la capacidad de transporte diaria del gasoducto. tiene un derecho preferencial para el transporte de estos productos a través del gasoducto, pagando una tarifa corriente. La Compañía estará obligada a vender el gasoducto a la Nación si así lo exigiera el Gobierno al cumplirse los primeros 30 años del Contrato (2006) o al vencimiento de éste (2026) o de las prórrogas, bajo las condiciones señaladas en el artículo 50 y 51 del Código de Petróleos al precio acordado por las partes o con base en el avalúo de un perito independiente. La Compañía no podrá ceder o asignar el contrato, parcial o totalmente, sin previa aprobación del Gobierno Nacional.

PROMIGAS S.A. E.S.P.**NOTAS A LOS ESTADOS FINANCIEROS SEPARADOS****AL 31 DE DICIEMBRE, 2020 Y 2019****(En miles de pesos colombianos, a menos que se indique otra denominación)**

Mediante comunicación del 11 de mayo de 2005, el Ministerio de Minas y Energía confirmó que no ejercería la opción de compra que tenía para el año 2006 sobre los gasoductos bajo concesión.

Igualmente, la Compañía ha celebrado otros 33 contratos de concesión.

Los contratos suscritos con los clientes por concepto de transporte de gas natural por los sistemas de gasoductos que dispone la Compañía se ajustan al marco regulatorio vigente y estos cuentan con las garantías estipuladas por la Compañía para cada contrato.

La administración de la Compañía considera que no existen riesgos de pérdidas importantes en el futuro como resultado de la ejecución de estos contratos y compromisos.

Contingencias - En el curso de sus operaciones la Compañía está sujeta a diversas reglamentaciones de orden legal inherentes a las empresas de servicios públicos y de protección del medio ambiente. En opinión de la administración de la Compañía y de acuerdo con conceptos legales, no se han identificado situaciones que puedan indicar posibles incumplimientos con esas normas que puedan tener un impacto importante en los estados financieros.

La Compañía tiene los siguientes litigios y demandas individuales en contra, cuyas cuantías son determinadas por las pretensiones y no son reconocidos en provisiones considerando que la calificación de los abogados que manejan cada proceso está calificada como eventual:

	Diciembre, 2020		Diciembre, 2019	
	Número	Número	Número	Valor
<i>Litigios y demandas en contra</i>				
<u>Reclamaciones de servidumbre:</u>				
Entre \$1 y \$1.000 (1)	19	5.671.191	21	\$ 6.238.996
De \$1.001 en adelante	2	5.138.039	2	5.138.039
Servidumbre	21	10.809.230	23	11.377.035
<u>Procesos ordinarios:</u>				
Entre \$1 y \$1.000	6	1.559.209	6	1.559.209
Entre \$1.001 y \$3.000	1	2.150.123	1	2.150.123
De \$3.001 en adelante	1	4.618.809	1	4.618.809
Ordinarios	8	8.328.141	8	8.328.141
Laborales (2)	9	952.029	10	1.023.787
Total procesos	38	20.089.400	41	\$ 20.728.963

(1) La variación presentada corresponde al retiro de los procesos de Alvaro Mestre por valor de \$103.418 y el de Rafael Joaquín Fernández Olaciregui por valor de \$464.387.

(2) La variación generada corresponde al retiro del proceso de Denilson Torres por valor de \$71.758

PROMIGAS S.A. E.S.P.

NOTAS A LOS ESTADOS FINANCIEROS SEPARADOS

AL 31 DE DICIEMBRE, 2020 Y 2019

(En miles de pesos colombianos, a menos que se indique otra denominación)

A continuación, se detalla el número de litigios y demandas en contra sin cuantía:

	Número de reclamaciones	
	Diciembre, 2020	Diciembre, 2019
Procesos		
Servidumbre	15	16
Ordinarios	4	4
	<u>19</u>	<u>20</u>

A continuación, el detalle de los derechos contingentes razonablemente probables:

Rango (miles de pesos)	Diciembre de 2020		Diciembre de 2019	
	Número de reclamaciones	Valor	Número de reclamaciones	Valor
Derechos contingentes	83	77.538	88	\$ 63.055

35. OPERACIÓN POR SEGMENTO

La información por segmentos se estructura en función de las distintas líneas de negocio de la Compañía. Las líneas de negocio que se describen seguidamente se han establecido de acuerdo con la estructura organizativa de la Compañía que tiene en cuenta la naturaleza de servicios y productos ofrecidos. La estructura de esta información está diseñada como si cada línea de negocio se tratara de un negocio autónomo y dispusiera de recursos propios independientes que se distribuyen en función de los activos asignados a cada línea conforme a un sistema interno de distribución porcentual de costes.

PROMIGAS S.A. E.S.P.

NOTAS A LOS ESTADOS FINANCIEROS SEPARADOS

AL 31 DE DICIEMBRE, 2020 Y 2019

(En miles de pesos colombianos, a menos que se indique otra denominación)

A continuación, se presenta la información por segmentos de estas actividades:

	Transporte de gas	Distribución de gas	Financiación no bancaria	Total
Diciembre 31, 2020				
Ingresos de actividades ordinarias	\$ 928.007.719	15.689.927	16.096.092	959.793.738
Costos de Venta	(456.544.901)	(5.441.093)	(5.558.559)	(467.544.553)
Utilidad Bruta	471.462.818	10.248.834	10.537.533	492.249.185
Gastos de administración y ventas	(109.271.008)	(4.468.128)	(3.647.019)	(117.386.155)
Participación en las ganancias de controladas	133.876.183	450.402.734	-	584.278.917
Participación en las ganancias de asociadas	-	213.729.932	-	213.729.932
Otros, neto	(8.008.680)	(72.116)	6	(8.080.790)
Resultados de actividades ordinarias	488.059.313	669.841.256	6.890.520	1.164.791.089
Ingresos financieros	213.701.906	3.200	867.620	214.572.726
Gastos financieros	(155.773.917)	(11.629)	-	(155.785.546)
Diferencia en cambio (neta)	4.652.125	(4.501.682)	(6.109)	144.334
Utilidad antes de impuesto sobre la renta	550.639.427	665.331.145	7.752.031	1.223.722.603
Impuesto sobre la renta	(78.968.586)	(5.499.626)	(1.764.296)	(86.232.508)
Resultado del ejercicio	\$ 471.670.841	659.831.519	5.987.735	1.137.490.095
Activos	\$ 5.923.621.297	2.287.818.227	127.405.669	8.338.845.193
Pasivos	\$ 4.004.779.870	20.911.846	5.906.849	4.031.598.565
Diciembre 31, 2019				
Ingresos de actividades ordinarias	\$ 1.434.708.398	14.558.411	25.799.548	1.475.066.357
Costos de Venta	(1.032.020.199)	(4.958.723)	(9.203.166)	(1.046.182.088)
Utilidad Bruta	402.688.199	9.599.688	16.596.382	428.884.269
Gastos de administración y ventas	(106.122.825)	(5.254.540)	(7.488.580)	(118.865.945)
Participación en las ganancias de controladas	132.966.595	181.849.906	-	314.816.501
Participación en las ganancias de asociadas	-	192.634.387	-	192.634.387
Otros, neto	(4.450.450)	326.629	319	(4.123.502)
Resultados de actividades ordinarias	425.081.519	379.156.070	9.108.121	813.345.710
Ingresos financieros	181.756.295	527	1.942.548	183.699.370
Gastos financieros	(152.532.031)	(3.772)	-	(152.535.803)
Diferencia en cambio (neta)	6.336.845	11.724	(1.168)	6.347.401
Utilidad antes de impuesto sobre la renta	460.642.628	379.164.549	11.049.501	850.856.678
Impuesto sobre la renta	(28.566.576)	(4.128.908)	(7.008.565)	(39.704.049)
Resultado del ejercicio	\$ 432.076.052	375.035.641	4.040.936	811.152.629
Activos	\$ 5.264.319.346	1.775.039.050	122.408.861	7.161.767.257

PROMIGAS S.A. E.S.P.

NOTAS A LOS ESTADOS FINANCIEROS SEPARADOS

AL 31 DE DICIEMBRE, 2020 Y 2019

(En miles de pesos colombianos, a menos que se indique otra denominación)

Pasivos	\$	<u>3.545.006.583</u>	<u>19.804.472</u>	<u>4.141.488</u>	<u>3.568.952.543</u>
---------	----	----------------------	-------------------	------------------	----------------------

36. NUEVAS NORMAS E INTERPRETACIONES

a) Normas e interpretaciones con aplicación posterior emitidos por los Ministerios de Hacienda y Crédito Público y de Comercio, Industria y Turismo

NIIF 16: Arrendamientos financieros

La enmienda adiciona los párrafos 46A y 46B con el objetivo de brindar una solución práctica en el reconocimiento de los descuentos surgidos por negociaciones entre el arrendador y arrendatario con ocasión a la pandemia del COVID-19. Sin embargo, la norma señala una serie de requisitos que deben cumplir estos alivios para que la entidad pueda reconocerlos de la misma manera como registra los cambios en los pagos por arrendamiento como si estos no fueran una modificación del contrato.

P. 46A Como solución práctica, un arrendatario puede optar por no evaluar si la reducción del alquiler que cumple las condiciones del párrafo 46B es una modificación del arrendamiento. Un arrendatario que realiza esta elección contabilizará los cambios en los pagos por arrendamiento procedentes de las reducciones del alquiler de la misma forma que contabilizaría el cambio aplicando esta Norma si dicho cambio no fuera una modificación del arrendamiento.

P. 46B La solución práctica del párrafo 46A se aplica solo a las reducciones del alquiler que ocurran como consecuencia directa de la pandemia covid-19 y solo si se cumplen las siguientes condiciones:

- (a) el cambio en los pagos por arrendamiento da lugar a la revisión de la contraprestación por el arrendamiento que es sustancialmente la misma, o menor, que la contraprestación por el arrendamiento inmediata anterior al cambio;
- (b) cualquier reducción en los pagos por arrendamiento afecta únicamente los pagos originalmente vencidos hasta el 30 de junio de 2021 (por ejemplo, una reducción del alquiler cumpliría esta condición si diera lugar a una reducción de los pagos por arrendamiento hasta el 30 de junio de 2021 y a un incremento en los pagos por arrendamiento que se prolongue más allá del 30 de junio de 2021); Y
- (c) no existe un cambio sustancial en los otros términos y condiciones del arrendamiento.

Evaluación de impactos

- De acuerdo con los análisis realizados por la compañía, no se evidencian impactos por la adopción de esta enmienda.
- Esta enmienda aplica para descuentos en arrendamientos recibidos hasta junio de 2021.

CINIIF 23: La incertidumbre frente a los tratamientos del impuesto a las ganancias

Esta Interpretación aclara cómo aplicar los requerimientos de reconocimiento y medición de la NIC 12 cuando existe incertidumbre frente a los tratamientos del impuesto a las ganancias. En esta circunstancia, una entidad reconocerá y medirá su activo o pasivo por impuestos diferidos o corrientes aplicando los requerimientos de la NIC 12 sobre la base de la ganancia fiscal (pérdida fiscal), bases fiscales, pérdidas fiscales no utilizadas, créditos fiscales no utilizados y tasas fiscales determinadas aplicando esta Interpretación.

Los problemas que aborda esta interpretación son los siguientes:

- a. Si una entidad considerará por separado el tratamiento impositivo incierto.
- b. los supuestos que una entidad realiza sobre la revisión de los tratamientos impositivos por las autoridades fiscales;
- c. cómo determinará una entidad la ganancia fiscal (pérdida fiscal), las bases fiscales, pérdidas fiscales no utilizadas, créditos fiscales no utilizados y tasas fiscales; y
- d. cómo considerará una entidad los cambios en hechos y circunstancias.

Hay que considerar que la autoridad tributaria comprobará los importes que tenga derecho a comprobar y que, al efectuar dichas comprobaciones, tendrá pleno conocimiento de toda la información relacionada. Por tanto, los tratamientos fiscales inciertos han de ser identificados y valorizados desde el último año abierto a inspección.

Una vez detectado un tratamiento fiscal incierto, se identificarán los distintos criterios de la administración tributaria o tribunales de ese tratamiento. Con estos datos, la entidad valorará si es probable o no probable que la administración tributaria acepte un tratamiento fiscal incierto. En el primer caso, si valora como probable la aceptación del tratamiento, determinará la ganancia (pérdida) fiscal, las bases fiscales, las pérdidas o los créditos fiscales no utilizados o los tipos impositivos de manera coherente con el tratamiento fiscal así valorado. En el caso que llegara a la conclusión de que no es probable que la autoridad tributaria acepte un tratamiento fiscal incierto, la entidad reflejará el efecto de la incertidumbre al realizar el impuesto, determinando el valor esperado, esto es, la suma de los importes ponderados según su probabilidad, en un abanico de resultados posibles.

Evaluación de impactos

A 31 de diciembre de 2020 no se evidencian impactos por la aplicación de la CINIIF 23, si bien existen declaraciones abiertas, las posiciones tomadas por la compañía en cuanto al tratamiento tributario de sus transacciones no genera incertidumbre en cuanto a su deducibilidad.

b) Nuevos pronunciamientos contables emitidos por el Internacional Accounting Standards Board – IASB a nivel Internacional:

NIIF 9; NIC 39; NIIF 7: Reforma de la tasa de interés de referencia

A raíz de las recomendaciones establecidas por el informe “Reforma de las principales Tasas de Interés de Referencia” de julio de 2014 del Consejo de Estabilidad Financiera, el IASB emitió una enmienda a las NIIF 9, NIC 39 y NIIF 7.

La enmienda afecta las siguientes áreas:

1. *Requerimiento altamente probable para las coberturas de los flujos de efectivo (IFRS 9 e IAS 39):* Si el elemento cubierto es una transacción proyectada, la entidad determinará si la transacción proyectada es altamente probable asumiendo que la tasa de interés de referencia en la cual se basen los flujos de efectivo cubiertos no es alterada como resultado de la reforma de la tasa de interés de referencia.
2. *Reclasificación, a utilidad o pérdida, de la cantidad en la reserva de la cobertura de los flujos de efectivo (IFRS 9 e IAS 39):* Para determinar si los flujos de efectivo cubiertos ya no se esperan ocurran, la entidad asumirá que la tasa de interés de referencia en la cual se basen los flujos de efectivo cubiertos no es alterada como resultado de la reforma de la tasa de interés de referencia.
3. *Valoración de la relación económica entre el elemento cubierto y el instrumento de cobertura (IFRS9) / Valoración prospectiva (IAS 39):* La entidad asumirá que la tasa de interés de referencia en la cual se basen los flujos de efectivo cubiertos, y/o la tasa de interés de referencia en la cual se basen los flujos de efectivo del instrumento de cobertura, no sea alterada como resultado de la reforma de la tasa de interés de referencia.
4. *Designación de un componente de un elemento como un elemento cubierto (IFRS 9 e IAS 39):* Para la cobertura de un componente de referencia del riesgo de tasa de interés que sea afectado por la reforma de la tasa de interés de referencia, la entidad aplicará el requerimiento específico contenido en el IFRS 9 / IAS 39, para determinar si el componente de riesgo de identificable por separado solo al inicio de la relación de cobertura.

PROMIGAS S.A. E.S.P.

NOTAS A LOS ESTADOS FINANCIEROS SEPARADOS

AL 31 DE DICIEMBRE, 2020 Y 2019

(En miles de pesos colombianos, a menos que se indique otra denominación)

5. *Final de la aplicación (IFRS 9 e IAS 39):* Determina según cuáles circunstancias la entidad prospectivamente cesará de aplicar cada uno o los requerimientos que se establecen en 1 a 4 arriba.

Evaluación de impactos

Al no entrar en vigor esta enmienda, la compañía aún no ha cuantificado impactos en su futura aplicación.

NIIF 9; NIC 39; NIIF 7; NIIF 4 Y NIIF 16 - Reforma de la tasa de interés de referencia - Fase 2

Los principales impactos de esta enmienda emitida en el año 2019 fueron analizados y documentados en el memorando de cambios PRO0-2019-12-014 de diciembre 31 de 2019. Sin embargo, como segunda fase del proyecto, fue emitida en agosto de 2020 la enmienda Reforma de la tasa de interés de referencia – fase 2, en la cual incluye dentro de las normas que modifica a la NIIF 4 y NIF 16, las cuales no quedaron dentro de la fase 1.

El objetivo principal del IASB al emitir esta segunda fase es ayudar a que las entidades proporcionen información útil acerca de la transición hacia tasas de referencia alternativas y ayudar a los preparadores en la aplicación de requerimientos de las normas cuando se hagan cambios a los flujos de efectivo contractuales o a las relaciones de cobertura como resultado de la transición hacia una tasa de referencia alternativa.

Los principales impactos de esta enmienda emitida en el año 2019 fueron analizados y documentados en el memorando de cambios PRO0-2019-12-014 de diciembre 31 de 2019. Sin embargo, como segunda fase del proyecto, fue emitida en agosto de 2020 la enmienda Reforma de la tasa de interés de referencia – fase 2, en la cual incluye dentro de las normas que modifica a la NIIF 4 y NIF 16, las cuales no quedaron dentro de la fase 1.

El objetivo principal del IASB al emitir esta segunda fase es ayudar a que las entidades proporcionen información útil acerca de la transición hacia tasas de referencia alternativas y ayudar a los preparadores en la aplicación de requerimientos de las normas cuando se hagan cambios a los flujos de efectivo contractuales o a las relaciones de cobertura como resultado de la transición hacia una tasa de referencia alternativa.

La enmienda afecta las siguientes áreas:

1. *Modificaciones de activos y pasivos financieros:* Considera la modificación como un cambio en la base para la determinación de los flujos de efectivo contractuales que ocurre después del reconocimiento inicial. Esto puede incluir casos en los que el instrumento financiero no es actualmente enmendado, pero la base de cálculo de la tasa de interés de referencia cambia.

PROMIGAS S.A. E.S.P.

NOTAS A LOS ESTADOS FINANCIEROS SEPARADOS

AL 31 DE DICIEMBRE, 2020 Y 2019

(En miles de pesos colombianos, a menos que se indique otra denominación)

2. *Modificaciones pasivo por arrendamiento:* el IASB asimila los pasivos financieros de la NIIF 9 con los pasivos financieros por arrendamientos de la NIIF 16, por lo que propone un expediente práctico similar para la NIIF 16. Este aplicaría cuando la tasa de interés de referencia en la cual se basan los pagos por arrendamiento es cambiada como consecuencia directa de la reforma de IBOR y el cambio es hecho sobre una base económicamente diferente.
3. *Contabilidad de cobertura:* Propone enmienda a la NIIF 9 y a la NIC 39 en la que se introduce una excepción a los requerimientos existentes referentes a la documentación de la cobertura. En esta enmienda se contempla que si los cambios en la documentación de la cobertura necesarios para reflejar las modificaciones al elemento cubierto, a los instrumentos de cobertura o al riesgo cubierto que sean requerido como una consecuencia directa de la reforma de IBOR y se haga sobre una base económicamente equivalente, no resultan en la discontinuación de la contabilidad de cobertura o en la designación de una nueva relación de cobertura.
4. *Revelaciones:* La entidad debe proporcionar revelaciones que le permitan al usuario entender la naturaleza y extensión de los riesgos que surgen de la reforma de IBOR, de qué manera la entidad administra los riesgos de la transición de las tasas de intereses de referencia hacia tasas de referencia alternativas, progreso y riesgos de esa transición.
5. La modificación de la NIIF 4 se realiza para requerir que los aseguradores que apliquen la exención temporal de la NIIF 9 apliquen las enmiendas propuestas en esa misma norma para las modificaciones directamente requeridas por la reforma de IBOR.

Evaluación de impactos

Al no entrar en vigor estas modificaciones, la compañía aún no ha cuantificado impactos en su futura aplicación.

NIC 1 - Presentación de estados financieros - Clasificación de pasivos como corrientes o no corrientes

Modifica el requerimiento para clasificar un pasivo como corriente, al establecer que un pasivo se clasifica como corriente cuando “no tiene el derecho al final del periodo sobre el que se informa de aplazar la liquidación del pasivo durante, al menos, los doce meses siguientes a la fecha del periodo sobre el que se informa”.

Aclara en el párrafo 72A, el cual se adiciona que “el derecho de una entidad a diferir la liquidación de un pasivo por al menos doce meses después del periodo sobre el que se informa debe ser sustancial y, como ilustran los párrafos 73 a 75, debe existir al final del periodo sobre el que se informa”.

Evaluación de impactos

PROMIGAS S.A. E.S.P.

NOTAS A LOS ESTADOS FINANCIEROS SEPARADOS

AL 31 DE DICIEMBRE, 2020 Y 2019

(En miles de pesos colombianos, a menos que se indique otra denominación)

- Aunque la versión inicial de la enmienda tenía como fecha de inicio a partir de enero 1 de 2022, posteriormente en julio de 2020, la fecha de aplicación de la enmienda fue aplazada por IASB, a partir de enero 1 de 2023. Se permite su aplicación anticipada.
- El efecto de la aplicación sobre la información comparativa se realizará de forma retroactiva. Literal d) del párrafo 69 de NIC 1.
- Al no entrar en vigor esta enmienda, la compañía aún no ha cuantificado impactos en su futura aplicación.

NIIF 3 – Combinación de negocios – Referencia al marco conceptual

Se realizan modificaciones a las referencias para alinearlas con el marco conceptual emitido por IASB en 2018 e incorporados a nuestra legislación, en tal sentido los activos identificables adquiridos y los pasivos asumidos en una combinación de negocios, en la fecha de transacción, corresponderán con aquellos que cumplan la definición de activos y pasivos descrita en el marco conceptual.

Se incorporan los párrafos 21A, 21B y 21C respecto de las excepciones al principio de reconocimiento para pasivos y pasivos contingentes dentro del alcance de la NIC 37 y la CINIIF 21.

Se incorpora el párrafo 23A para definir un activo contingente, y aclarar que la adquirente en una combinación de negocios no reconocerá un activo contingente en la fecha de adquisición.

Evaluación de impactos

La enmienda aplica a partir de enero 1 de 2022 y se permite su aplicación anticipada y cualquier efecto sobre su aplicación se realizará de forma prospectiva. A diciembre 31 de 2020 no se evidencian impactos por esta actualización.

NIC 16 – Propiedades, Planta y Equipo - Productos Obtenidos antes del Uso Previsto

A partir de la entrada en vigor de la enmienda no se deberá restar a los costos de comprobación de funcionamiento del activo, los importes netos de aquellos productos que surgen al probar el activo, cuyo reconocimiento debe hacerse con cargo al estado de resultados del periodo. El costo de estos elementos deberá medirse aplicando los requerimientos de la NIC 2 – Inventarios.

El requisito de revelar en los estados financieros, si no se presenta por separado, el importe de compensaciones de terceros con cargo a resultados por elementos de PPE cuyo valor se hubiera deteriorado, perdido o entregado que antes se solicitaba en el párrafo 74 literal d), es trasladado al párrafo 74A, en el cual se adiciona el requisito de revelar el importe, costo incluido y partidas del estado de resultados donde fueron reconocidos los elementos producidos en las actividades de comprobación del funcionamiento del activo.

Evaluación de impactos

PROMIGAS S.A. E.S.P.

NOTAS A LOS ESTADOS FINANCIEROS SEPARADOS

AL 31 DE DICIEMBRE, 2020 Y 2019

(En miles de pesos colombianos, a menos que se indique otra denominación)

Al no entrar en vigor esta enmienda, la compañía aún no ha cuantificado impactos en su futura aplicación.

NIIF 4 – Contratos de seguros - Ampliación de la Exención Temporal de la Aplicación de la NIIF 9

Se permite a las entidades aseguradoras que cumpla con los criterios del párrafo 20B de la NIIF 4 – contratos de seguros, aplicar la NIC 39 – Instrumentos financieros – Reconocimiento y Medición para los periodos que comiencen antes del 1º de enero de 2023. Anteriormente estaba hasta 2021.

Es importante mencionar que a partir del 1º de enero de 2023 entrará en vigor la NIIF 17 – Contratos de seguros.

Evaluación de impactos

En el caso de Promigas no se evidencian posibles impactos toda vez que no pertenece al sector de seguros y no posee inversiones en subsidiarias o asociadas directa o indirectamente en este sector. En la medida en que esto llegue a cambiar se adoptarán las normas vigentes a esa fecha.

NIC 37 – Provisiones, activos contingentes y pasivos contingentes - Contratos Onerosos— Costo del Cumplimiento de un Contrato

Se adiciona el párrafo 68A para aclarar cuales son los costos de cumplimiento del contrato, con el objetivo de aclarar lo dispuesto en el párrafo 68.

Modifica el párrafo 69 en el cual se establece que, al momento de establecer la provisión por un contrato oneroso, se deben considerar las perdidas por deterioro de los activos utilizados en el cumplimiento del contrato, anteriormente indicaba activos dedicados a cumplir las obligaciones derivadas del contrato. Esto con el objetivo de alinearlos con el concepto de costos de cumplimiento del contrato introducido por el párrafo 68A.

Evaluación de impactos

Al no entrar en vigor esta enmienda, la compañía aún no ha cuantificado impactos en su futura aplicación.

Mejoras anuales a las normas.

Modificación a la NIIF 1. Subsidiaria que adopta por primera vez las NIIF: Se adiciona el párrafo D13A de la NIIF 1, incorporando una exención sobre las subsidiarias que adopten la NIIF por primera vez y tome como saldos en estado de situación financiera de apertura los importes en libros incluidos en los estados financieros de la controladora (literal a del párrafo D16 de NIIF 1) para que pueda medir las diferencias en

PROMIGAS S.A. E.S.P.

NOTAS A LOS ESTADOS FINANCIEROS SEPARADOS

AL 31 DE DICIEMBRE, 2020 Y 2019

(En miles de pesos colombianos, a menos que se indique otra denominación)

cambio por conversión acumuladas por el importe en libros de dicha partida en los estados financieros consolidados de la controladora (también aplica a asociadas y negocios conjuntos).

Modificación a la NIIF 9. Comisiones en la “prueba del 10%” respecto de la baja en cuenta de pasivos financieros. Se adiciona un texto al párrafo B3.3.6 y se adiciona el B3.3.6A, es especial para aclarar el reconocimiento de las comisiones pagadas (al resultado si se trata de una cancelación del pasivo, o como menor valor del pasivo si no se trata como una cancelación). Esta modificación se dio como respuesta a una solicitud para aclarar que comisiones incluye una entidad en el 10 por ciento.

Modificación a la NIC 41. Los impuestos en las mediciones a valor razonable. Se elimina la frase “ni flujos por impuestos” del párrafo 22 de NIC 41, la razón de lo anterior se debe a que “antes de Mejoras Anuales a las Normas NIIF 2018-2020, la NIC 41 había requerido que una entidad utilizase los flujos de efectivo antes de impuestos al medir el valor razonable, pero no requería el uso de una tasa de descuento antes de impuestos para descontar esos flujos de efectivo”. De esta forma se alinean los requerimientos de la NIC 41 con los de la NIIF 13.

Modificación a los ejemplos ilustrativos de la NIIF 16. Se modifica el ejemplo 13 de la NIIF 16: Medición por un arrendatario y contabilización de un cambio en el plazo del arrendamiento: en este ejemplo se elimina lo referente a la mejora en la propiedad arrendada, debido a que el Consejo fue informado de una potencial confusión, ya que en el ejemplo no quedaba explicado con suficiente claridad la conclusión sobre si el reembolso cumpliría la definición de un incentivo en arrendamientos de la NIIF 16.

Evaluación de impactos

- La modificación a la NIIF – 1 adopción por primera vez aplica a partir del 1º de enero de 2022.
- La modificación a la NIC 41- Agricultura aplica a partir del 1º de enero de 2022 y ni Promigas ni subsidiarias participan en este sector.
- La modificación a la NIIF 9 – Instrumentos financieros aplicará a los pasivos financieros que se modifiquen o intercambien a partir del comienzo del periodo anual sobre el que se informa en el que la entidad aplique la modificación por primera vez.

NIIF 17 – Contratos de seguros Modificaciones

Esta es una norma que aplica a un sector en específico en el que Promigas no participa, por lo tanto, la compañía no realizará un análisis de impactos de la misma.

37. HECHOS OCURRIDOS DESPUÉS DEL PERIODO SOBRE EL QUE SE INFORMA

A la fecha de la aprobación sobre los estados financieros separados al y por el año terminado el 31 de diciembre de 2020, no hay eventos subsecuentes que requieran ajustes o revelaciones en dichos estados financieros.

PROMIGAS S.A. E.S.P.

NOTAS A LOS ESTADOS FINANCIEROS SEPARADOS

AL 31 DE DICIEMBRE, 2020 Y 2019

(En miles de pesos colombianos, a menos que se indique otra denominación)

33. APROBACION DE ESTADOS FINANCIEROS

Los estados financieros y las notas que se acompañan fueron aprobados para su emisión de acuerdo con el acta No. 517 de Junta Directiva del 16 de febrero de 2021. Estos estados financieros y las notas que se acompañan serán presentados en la Asamblea de Accionistas de la Compañía el 16 de marzo de 2021. Los accionistas tienen la facultad de aprobar o modificar los estados financieros de la Compañía.