



PROMIGAS

2021

**BUENA
ENERGÍA
SIEMPRE**





Más de 45 años conectando mercados a fuentes de energía y generando valor mediante una gestión responsable con el medio ambiente y comprometidos con el desarrollo sostenible. Así hemos liderado la revolución del gas natural en Colombia y Perú.

Hoy garantizamos la seguridad energética en Colombia y seguimos en permanente crecimiento para llevar buena energía a más lugares. Abordamos la innovación y diversificación energética, invirtiendo en el desarrollo de negocios de energías renovables, como las claves principales de la transformación de la industria y las vías que aseguren una adecuada gestión de los recursos en pro del bienestar humano y ambiental.



PROMIGAS

NUESTROS NEGOCIOS

Con pasión y de manera eficiente y responsable, desarrollamos mercados de energía directamente y por medio de nuestros grupos estratégicos de negocios de transporte y distribución.



Transporte de gas natural

Promigas
Promioriente
Transmetano
Transoccidente

Gasoducto:
3.292 km

Capacidad:
1.153 Mpcd

Disponibilidad:
99,8 %

48 %
del mercado
de Colombia

21
compañías



GNL

Sociedad Portuaria El Cayao (SPEC)

Capacidad de regasificación:
400 Mpcd

Capacidad de atender **60 %** de la generación térmica a gas de Colombia (2.000 MW)

Capacidad de almacenamiento:
170.000 m³

3.328
empleados
Colombia
Perú



Soluciones integradas para la industria y generación de energía

Promisol
Zonagen

Energía generada:
48 MW

Kilómetros de gasoductos mantenidos:
2.756 km

Gas natural tratado:
108 Mpcd

Disponibilidad:
99,7 %



AAA

para emisiones en Colombia

BBB-

a nivel internacional de Fitch Ratings

Baa3

Moody's



Sustainability Yearbook Member 2021
S&P Global



Y seguimos en la búsqueda de nuevas oportunidades de negocio que nos permitan ser la mejor empresa de energía de la región, diversificada en tipos de energía y geografía.



Distribución de gas natural

38 % del mercado en Colombia
93 % del mercado en el Perú

- Surtigas
- GdO
- Gases del Caribe
- Gases de La Guajira
- Efigas
- Cálida
- Quavii

Usuarios acumulados: **5 millones**
 Ventas de gas: **10.849 m³**



Distribución de energía eléctrica



Financiación no bancaria

Compañía Energética de Occidente (CEO)

Clientes: **409.393**
 Energía demandada: **996 GWh**
 Poblaciones atendidas: **38**

Brilla

3,6 millones de beneficiarios
Créditos otorgados 2020
353.666



Servicios compartidos

9 procesos
14 empresas atendidas

Enlace Versa

Enfocando los esfuerzos de transformación energética hacia iniciativas de negocio más amigables con el medioambiente, contamos con 15.5 MW de capacidad instalada de energía solar fotovoltaica.

Hemos impulsado el uso del gas natural vehicular, GNV, por más de 30 años con impactos positivos a nivel económico y ambiental. Este combustible representa una alternativa más económica y menos contaminante que los combustibles tradicionales y puede ser usado por todo tipo de vehículos: livianos, utilitarios, de carga y en los sistemas de transporte masivo.



TRANSPORTE DE GAS NATURAL

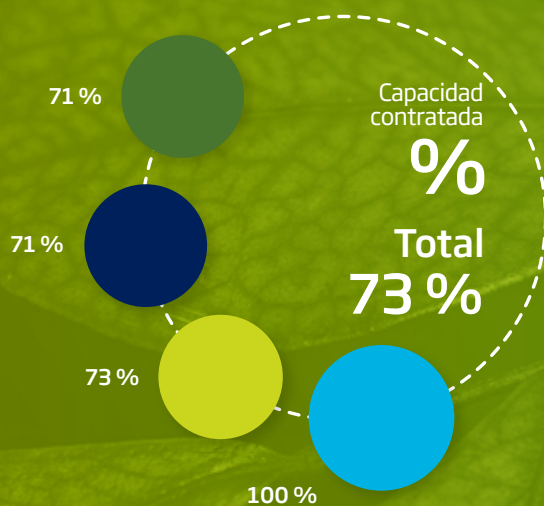
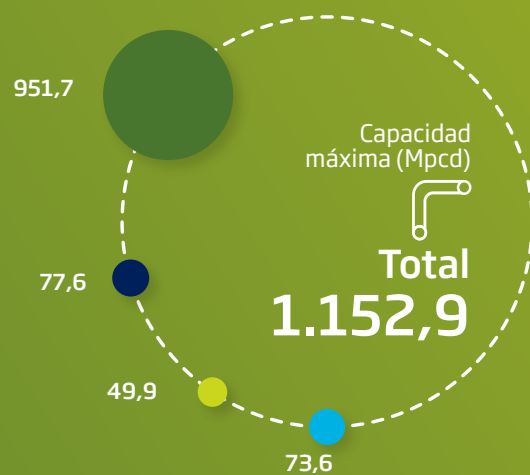
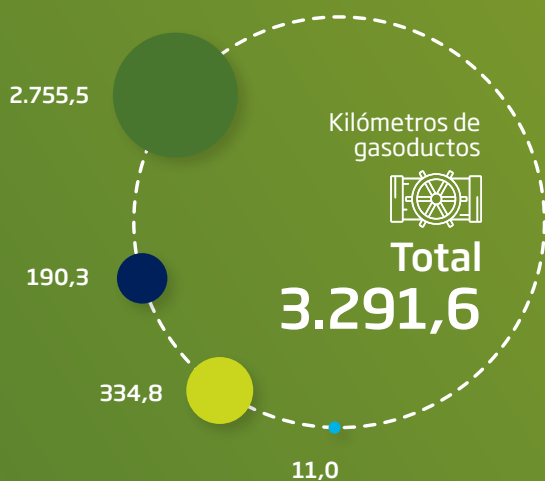
Transportadoras de gas natural

PROMIGAS

TRANSMETANO

PROMIORIENTE

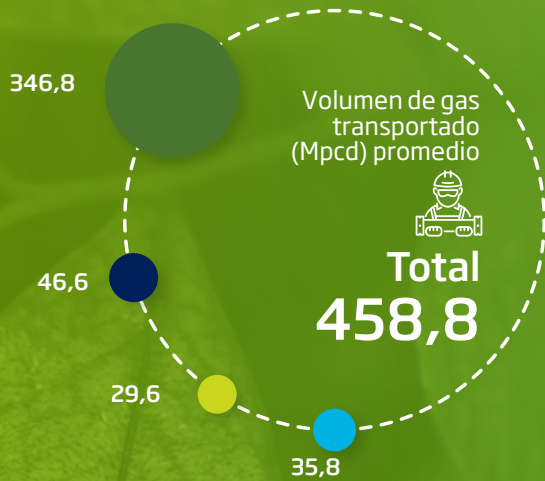
TRANSOCCIDENTE



3.292 km
de gasoductos con
1.153 Mpcd de capacidad

48 %
del total de gas
transportado en Colombia

99,8 %
Índice de
continuidad






GAS NATURAL LICUADO (GNL)



Sociedad
Portuaria
El Cayao

SPEC LNG es la única terminal de regasificación de Colombia que permite la conexión del país con fuentes internacionales de GNL brindando confiabilidad al sistema energético nacional.

.....



Nuestra infraestructura le permite a Colombia, por su ubicación estratégica, acceder a mercados internacionales de GNL de manera competitiva



FSRU HÖEGH GRACE
Unidad flotante de almacenamiento y regasificación



Plataforma de descarga y muelle a **733 m** de la línea de costa



Estación de medición de gas natural en tierra

170.000 m³ GNL
Capacidad de almacenamiento




400 Mpcd
Capacidad de regasificación



Capacidad de atender **20 %** de la demanda de energía eléctrica diaria del país



Gasoducto de **9,2 km** que se conecta al Sistema Nacional de Transporte



SPEC LNG cuenta con capacidad para recibir embarcaciones de pequeña, mediana y gran escala de GNL.



SOLUCIONES INTEGRADAS PARA LA INDUSTRIA Y GENERACIÓN DE ENERGÍA

Promisol: Talento humano, tecnología y experiencia



Capacidad de deshidratación (millones de pies cúbicos diarios)

35

Volumen promedio de deshidratación (millones de pies cúbicos diarios)

997

Capacidad de compresión (HP)

10.000

Promedio horas disponibilidad/mes

732

Capacidad de generación (MW)

47

Creamos valor a partir de las reservas. Viabilizamos la incorporación de hidrocarburos al mercado en las condiciones requeridas **bajando costos, reduciendo riesgos y mejorando la productividad.**



Conexión *upstream* •

Construimos, operamos y mantenemos líneas de transporte de hidrocarburos (gas y refinados)

Servicios para producción temprana •

Proveemos, instalamos, operamos y mantenemos infraestructura para conexiones *upstream*, compresión de gas natural y acondicionamiento de gas natural

• Generación en sitio (autogeneración/ cogeneración) para industrias

• O&M plantas de generación/ cogeneración. Proyectos de generación distribuida o en sitio en campos de producción de hidrocarburos

• Generación distribuida para clientes industriales en zonas francas de Barranquilla y La Cayena

• Confiabilidad: **99,4 %**

• Desarrollamos ingeniería, construcción y mantenimiento de gasoductos, plantas de deshidratación, compresión y líneas de flujo

• Prestamos servicios técnicos, asesoría e interventoría de obras

• Nuevas tecnologías y alternativas eficientes, con menores costos y ambientalmente amigables

• Altos estándares HSE: **0 accidentes**

• Equipo altamente calificado con gerencia de proyectos, Gerente de proyectos (PMP) con formación del Project Management



TRATAMIENTO DE GAS NATURAL

Servicios desde boca de pozo hasta el gasoducto



SOLUCIONES ENERGÉTICAS

Generación y cogeneración



O&M INFRAESTRUCTURA DE HIDROCARBUROS

Gasoductos, líneas de interconexión



DISTRIBUCIÓN DE GAS NATURAL



38 %
del mercado
de Colombia

93 %
del mercado
del Perú

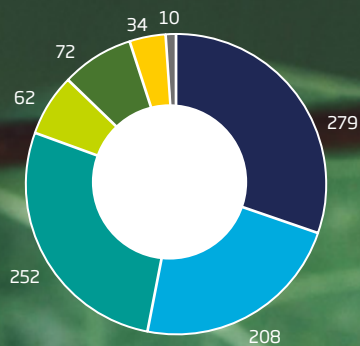


 **5 millones de usuarios**



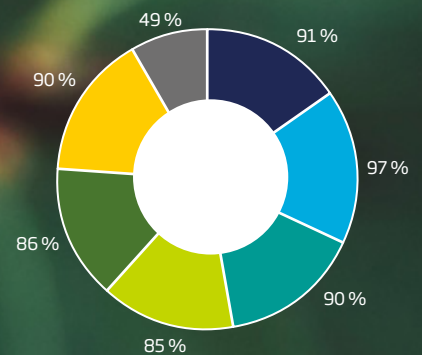
Poblaciones atendidas

Total: 917



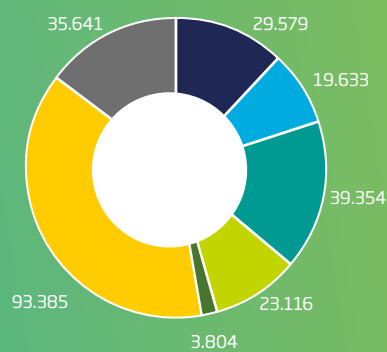
Cobertura efectiva (%)

Total: 89 %



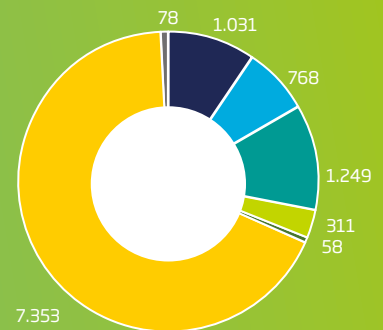
Usuarios del periodo

Total: 244.512



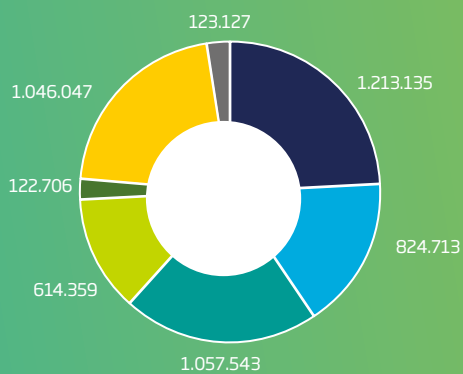
Venta de gas natural (Mm³)

Total: 10.849



Usuarios acumulados

Total: 5.001.630



Participación efectiva de Promigas

GdO	94 %
Surtigas	99 %
Caribe	31 %
Efigas	76,27 %*
Guajira	86,94 %*
Cáldida	40 %
Quavii	99,9 %



* Corresponde la participación de Gases del Caribe en Efigas y en Gases de La Guajira.



DISTRIBUCIÓN Y COMERCIALIZACIÓN DE ENERGÍA ELÉCTRICA





FINANCIACIÓN NO BANCARIA

Brilla

Brilla, negocio inclusivo creado por Promigas, comenzó a operar en 2007 cuando las distribuidoras del portafolio empezaron a otorgar cupos de crédito aprobados a los usuarios con buena trayectoria en el pago de conexiones al servicio de gas natural.

El programa se ha caracterizado por un bajo índice de cartera vencida, lo que ratifica la responsabilidad y fidelidad de los usuarios como respuesta al voto de confianza de la compañía.

**3,4
millones**


Beneficiarios
acumulados



**353.666
millones**

Créditos
colocados





ESTADOS FINANCIEROS (CONSOLIDADOS)

GEN
TRANSPORTE

GEN
DISTRIBUCIÓN

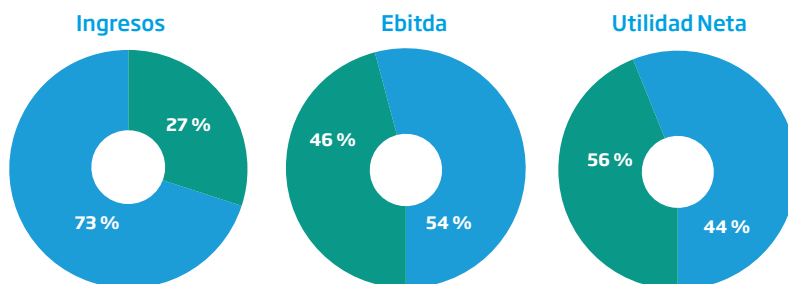
Balance general (Cifras en millones de dólares¹)

	2016	2017	2018	2019	2020
Activos	3.088	3.229	3.208	3.587	3.837
Pasivos	2.103	2.163	2.151	2.417	2.506
Patrimonio	985	1.065	1.057	1.170	1.330

Estado de resultados (Cifras en millones de dólares²)

	2016	2017	2018	2019	2020
Ingresos	1.087	1.145	1.206	1.204	1.292
Costos	682	693	723	757	745
Gastos operacionales	96	101	114	122	109
Ebitda ³	358	408	433	420	516
Utilidad neta	202	219	245	247	308

Indicadores por negocio 2020



¹ Cifras consolidadas NIIF expresadas en dólares a la TRM final de cada año.

² Cifras consolidadas NIIF expresadas en dólares a la TRM promedio de cada año.

³ Ebitda: Utilidad operacional + depreciaciones y amortizaciones + provisiones.

NOTA: Los ingresos y el Ebitda incluyen ingresos por método de participación (Gases del Caribe y Cálida) y excluye el ingreso y costo de construcción de concesiones, a excepción de lo asociado a las concesiones de Perú por implementación de NIIF 15 a partir de 2020.



NUESTRA PROPUESTA DE VALOR

Promigas es inversionista de largo plazo con alta conciencia social y aliado estratégico para el desarrollo de mercados de energía.



Liderazgo en el negocio de Gas Natural Licuado (LNG) en Colombia.

La terminal de SPEC, una de nuestras empresas controladas, ocupa una posición privilegiada para el suministro de GNL en pequeña y mediana escala, lo que facilita la atención de mercados regionales.



Articulación de estrategias con el Gobierno para aumentar la cobertura del servicio de gas

(masificación, subsidios cruzados, gasoductos regionales, entre otros).



Desarrollo de nuevos nichos de mercado para aumentar la cobertura del servicio de gas natural.



Experiencia en regulación de gas natural.



Pioneros en el gas natural vehicular (GNV) en Colombia.



Desarrollo de programas de eficiencia energética en conjunto con la industria para mejorar su competitividad.



Desarrollo de negocios con la base de la pirámide. Por ejemplo, financiación no bancaria (Brilla) para personas sin acceso a la banca.



Innovación para fortalecer nuestra propuesta de valor a clientes y otros grupos de interés desarrollando negocios que nos permitan alcanzar nuestras metas y contribuir a la transición hacia una economía descarbonizada.



Experiencia en la administración de usuarios en condiciones económicas adversas, con el consecuente mejoramiento de las condiciones de vida en poblaciones marginales.



Sostenibilidad: operaciones enmarcadas en las mejores prácticas ambientales, sociales y de gobierno corporativo.



GESTIÓN INTEGRAL CON ENFOQUE SOSTENIBLE

Propiciamos un desarrollo sostenible, y, sustentados en la ética y la transparencia, damos un tratamiento responsable y efectivo a las oportunidades y a los riesgos derivados de nuestra gestión. Concebimos la sostenibilidad con enfoque transversal, buscando generar valor económico, social y ambiental duradero entre las partes interesadas.

Como organización estamos comprometidos con llevar a cabo acciones orientadas a contribuir con los Objetivos de Desarrollo Sostenible de las Naciones Unidas. De esta forma, nuestras actividades de negocios contribuyen con las iniciativas 8, Trabajo Decente y Crecimiento Económico, y 9, Industria, Innovación e Infraestructura.

Nuestra inversión social consolidada en 2020 fue **US\$ 8,7 millones**

Más de **400.000** beneficiados directos en 400 comunidades con 134 programas sociales

PARA NUESTRO TRABAJO VOLUNTARIO HEMOS DEFINIDO COMO ODS PRIORITARIOS PARA PROMIGAS:



Promigas está trabajando para desarrollar mercados de energías más eficientes, con el fin de incrementar la participación de estos en la canasta nacional.

Capacidad instalada para generación solar de **15,7 MW**.



Estamos comprometidos con la implementación de medidas para mitigar los riesgos asociados al cambio climático. Hemos emprendido un plan para la reducción de nuestra huella de carbono, para lo cual estamos haciendo mediciones de las emisiones de GEI.

Nuestra meta es disminuir **10 %** a 2025.



Promigas impulsa la primera Ruta Verde en el transporte urbano de pasajeros en ciudades de su zona de influencia y fomenta la conversión de vehículos de carga pesada a gas natural para tener ciudades con mejor aire.



Establecemos medidas para minimizar las áreas a intervenir y recuperar la biodiversidad mediante acciones de reforestación.

Inversión ambiental de **US\$ 2 millones**.

Nuevos gasoductos construidos con **reducción de 20 % en la afectación de árboles y selección de trazados 100 % por fuera de cualquier categoría de área protegida.**



INNOVACIÓN

Las acciones de innovación se caracterizan por estar soportadas en tecnologías digitales y ciencias de datos. Nuestro foco:



Innovación en productos:
generación distribuida y gases verdes.



Innovación en procesos de negocios: flexibilidad, eficiencia y seguridad.

Inversión en investigación:

0,9 % de los ingresos

Innovamos para construir un futuro sostenible, en el que nuestros servicios de energía cumplan un papel preponderante y nos permitan seguir buscando emprendimientos orientados a descarbonizar nuestro negocio, operar de forma más segura y eficiente y diversificar nuestro portafolio de servicios.

A través de la innovación, fortalecemos nuestra propuesta de valor y diversificamos y enriquecemos nuestro portafolio de productos y servicios en el mercado energético, para contribuir con el crecimiento económico, la sostenibilidad y el desarrollo integral de nuestros clientes, nuestro entorno y nuestra organización.



Contamos con el reconocimiento del Ministerio de Ciencia, Tecnología e Innovación como unidad empresarial de I+D+i (investigación, desarrollo e innovación), primera en el sector *Oil and Gas* en Colombia.



SOBRE COLOMBIA

Número de habitantes (millones)
50.372.424

PIB (billones)
US\$ 272

PIB per cápita
US\$ 5.338

Crecimiento del PIB
-6,8 %

Total exportaciones (billones)
US\$ 31.056 FOB

Total importaciones (billones)
US\$ 41.185 FOB

Salario mínimo legal vigente
US\$ 237

Inflación
1,61 %

Desempleo (promedio)
15,9 %

Tasa de cambio (promedio anual por dólar)
\$ 3.693,36

DTF (eop)
1,89 %

DTF promedio
3,41 %

Fuente: Dane, Banrep, FocusEconomics.



EL SECTOR GAS NATURAL EN COLOMBIA

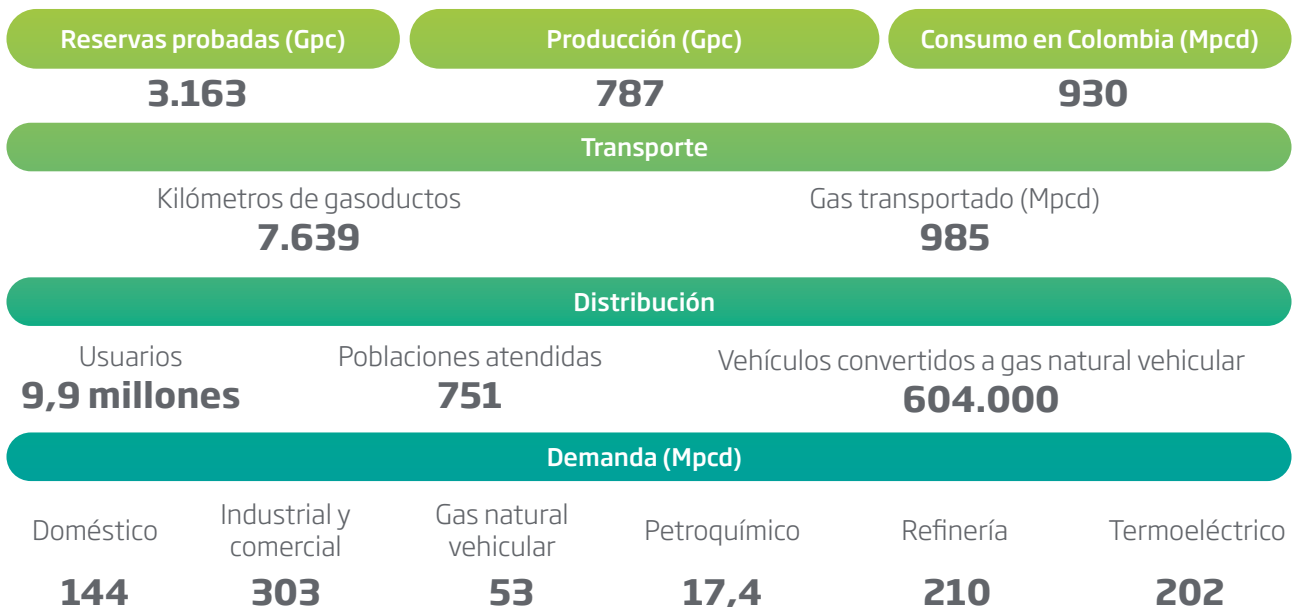
La masificación del gas natural en Colombia empezó en los años 80 como resultado de una iniciativa conjunta entre Gobierno y empresa privada, trabajo continuo que ha convertido el gas en el combustible preferido en hogares e industrias del país.

Promigas ha estado presente en todo este exitoso proceso, ha participado activamente y ha experimentado la satisfacción de ser parte de la revolución social que la masificación de este combustible genera.



El gas natural sigue siendo un combustible de notable importancia en la canasta energética colombiana, especialmente en los consumos de los sectores industrial

y doméstico, que se mantienen estables. De igual forma, es utilizado por las empresas termoeléctricas para atender los picos de demanda.



Fuente: Informe del Sector Gas Natural 2020.

ENERGÍA ES CONEXIÓN,
CONEXIÓN ES PROGRESO



2021

